



جامعة الكويت

مكتب نائب مدير الجامعة للشؤون العلمية

مركز التقييم و القياس

تقرير إحصائي حول تقويم

الأداء التدريسي والمقرر بجامعة الكويت

الفصل الدراسي الثاني 2014/2013

إعداد

إبتهال صادق

أكتوبر 2015

فهرس المحتويات

<u>الموضوع</u>	<u>الصفحة</u>
المقدمة	5
I- النتائج الاحصائية للتقويم بجامعة الكويت	7
أولاً- نتائج تقويم الأداء التدريسي	8
1- أساليب التدريس	8
2- التعامل مع الطلبة	8
3- نظام التقويم والواجبات	11
4- المواظبة والإلتزام	11
5- الإنطباع العام	11
6- متوسط عام تقويم الأستاذ	15
ثانياً- نتائج تقويم المقرر	17
1- مهارات التفكير والتحليل والإبداع	17
2- المعرفة والمهارات العلمية	17
3- الوعي القيمي وتطوير الذات	20
4- الإعداد للعمل والمهنة	20
5- متوسط عام تقويم المقرر	20
ثالثاً- الإحصاءات العامة	24
1- الشعب التي قيمت في الجامعة	24
2- الشعب التي قيمت ومتوسط نتائج التقويم مصنفة حسب الجنس	27
3- الشعب التي قيمت ومتوسط نتائج التقويم مصنفة حسب الجنسية	27
4- الشعب التي قيمت ومتوسط نتائج التقويم مصنفة حسب اللقب العلمي	30
5- متوسط عام تقويم الأستاذ على مستوى الجامعة	30

II- النتائج الإحصائية للتقويم في الكليات

37	1- النتائج الاحصائية للتقويم بكلية العلوم الإدارية
55	2- النتائج الاحصائية للتقويم بكلية الآداب
71	3- النتائج الاحصائية للتقويم بكلية العلوم
87	4- النتائج الاحصائية للتقويم بكلية الهندسة والبتروك
105	5- النتائج الاحصائية للتقويم بكلية العلوم الطبية المساعدة
121	6- النتائج الاحصائية للتقويم بكلية التربية
137	7- النتائج الاحصائية للتقويم بكلية الشريعة والدراسات الإسلامية
155	8- النتائج الاحصائية للتقويم بكلية الصيدلة
171	9- النتائج الاحصائية للتقويم بكلية العلوم الاجتماعية
187	10- النتائج الاحصائية للتقويم بكلية العلوم الحياتية
203	11- النتائج الاحصائية للتقويم بكلية العلوم وهندسة الحاسوب
219	12- النتائج الاحصائية للتقويم بكلية العمارة
235	13- النتائج الاحصائية للتقويم بكلية الحقوق

المقدمة

تعنى جامعة الكويت برفع وتدعيم الكفاءة التدريسية لأعضاء هيئة التدريس بها كسائر الجامعات العالمية العريقة وذلك ضمن خطتها نحو تحقيق الامتياز الأكاديمي.

ويستخدم نظام تقويم الأداء التدريسي والمقرر في جامعة الكويت لهذا الغرض بصفته أحد أهم الروافد الرئيسة في قياس مستوى الأداء التدريسي لأعضاء هيئة التدريس حيث يعينهم على تحقيق التطوير الذاتي والنمو المهني.

ويطيب لنا في هذا التقرير أن نتناول بالتحليل النتائج الاحصائية لتقويم الأداء التدريسي والمقرر الذي طبق خلال الفصل الدراسي الثاني 2014/2013 مستندين إلى قواعد البيانات والبرامج الاحصائية التي أعدها مركز التقييم و القياس بالإضافة إلى البيانات التي وردت من عمادة القبول والتسجيل.

ويتضمن التقرير الاحصائي في جزئه الأول تحليلاً للنتائج الاحصائية للتقويم على مستوى الكليات ومركز اللغات شاملاً مجالات تقويم الأداء التدريسي ومجالات تقويم المقرر بالإضافة إلى احصاءات عامة لمتوسط عام تقويم الأستاذ حسب الجنس والجنسية واللقب العلمي. كما حرصنا في الجزء الثاني على تحليل وعرض نتائج التقويم في كل كلية وأقسامها العلمية كل على حده لبيان أوجه التميز أو الضعف إن وجد في مجالات تقويم الأداء التدريسي والمقرر المتعددة.

وختاماً نأمل أن يحقق هذا التقرير الفائدة المرجوة منه في الدعم الحقيقي للعملية الأكاديمية بالجامعة وبعيننا في دفع عجلة التطوير.

I. النتائج الاحصائية للتقويم بجامعة الكويت

تم تقسيم النتائج الاحصائية المتعلقة بتطبيق استبانة تقويم الأستاذ والمقرر بجامعة الكويت على مستوى الكليات خلال الفصل الدراسي الثاني 2013/2014 إلى ثلاثة أجزاء رئيسة بحيث تتناول أولاً نتائج تقويم الأداء التدريسي ثم نتائج تقويم المقرر وأخيراً الاحصاءات العامة.

وجدير بالذكر أن نسب الشعب التي قيمت بالجامعة متفاوتة حسب الكليات وقد كان لذلك تأثيراً على النتائج الاحصائية للجامعة بصورة عامة. أما بالنسبة لكلية الدراسات العليا فقد تم تقويم 126 شعبة من كليات الجامعة و لكن لم تعرض نتائج التقويم بها ضمن الكليات. وكذلك لم تعرض نتائج التقويم للشعب ذات عدد طلبة أقل من 4 طلاب وكان عددها 975 شعبة من ضمن الدراسة. كما نلاحظ في كلية العلوم الطبية المساعدة إن عدد الشعب المقيمة يفوق عدد الشعب المعروضة بسبب مشاركة أكثر من استاذ في تدريس المقرر نفسه.

ويشتمل الجزئين الأول والثاني تفصيلاً نتائج تقويم الأداء التدريسي ونتائج تقويم المقرر ويتم فيهما تناول الدرجات الأعلى والأدنى ودرجات الوسيط والمتوسط في مجالات التقويم المختلفة التي تم تحقيقها على مستوى الكليات والجامعة وكذلك تم تناول درجات التقويم الأعلى (أعلى 10%) وهي أعلى درجة سجلت لـ 90% من نتائج التقويم المرتبة ترتيباً تصاعدياً على مستوى الكلية والجامعة ودرجات التقويم الأدنى (أدنى 10%) وهي أعلى درجة سجلت لـ 10% من نتائج التقويم المرتبة ترتيباً تصاعدياً على مستوى الكلية والجامعة وذلك لبيان التفاوت بينها.

أما الجزء الثالث الخاص بالاحصائيات العامة فيتضمن الشعب التي قيمت في الجامعة ومقارنة للمتوسط العام لتقويم الأستاذ حسب الجنس والجنسية واللقب العلمي والنتائج الأعلى لمتوسط عام تقويم الأستاذ على مستوى الجامعة.

أولاً . نتائج تقييم الأداء التدريسي

تنقسم نتائج تقييم الأداء التدريسي إلى ستة مجالات رئيسية تتناول على التوالي أساليب التدريس ، التعامل مع الطلبة ، نظام التقييم والواجبات ، المواظبة والالتزام ، الانطباع العام وأخيرا متوسط عام تقييم الأستاذ كما يلي:

1. أساليب التدريس:

حازت كلية العلوم الحياتية على الدرجة الأعلى (أعلى 10%) في مجال تقييم أساليب التدريس مقارنة بالكليات الأخرى حيث بلغت 93.4% وتفوق الدرجة الأعلى بالجامعة بمقدار 1.4% أما أدنى الدرجات المحققة (أدنى 10%) فقد كانت بكل من كلية العلوم وكلية الهندسة والبتترول وكلية العلوم وهندسة الحاسوب و بلغت 73%.

كذلك بالنسبة لدرجة الوسيط فيلاحظ تميز كلية الشريعة و الدراسات الإسلامية حيث حققت أعلى الدرجات 86% وتزيد عن درجة الوسيط بالجامعة بمقدار 4% في حين بلغت أدنى درجات الوسيط بالجامعة 79% وتمثلت بكل من كلية العلوم وكلية الصيدلة. (جدول 1)

2 . التعامل مع الطلبة:

حازت كلية العمارة على الدرجة الأعلى في مجال تقييم التعامل مع الطلبة مقارنة بالكليات الأخرى حيث بلغت 96% وتفوق الدرجة الأعلى بالجامعة بمقدار 4% أما أدنى الدرجات المحققة فقد كانت في كل من كلية الهندسة والبتترول و كلية الصيدلة وبلغت 74%.

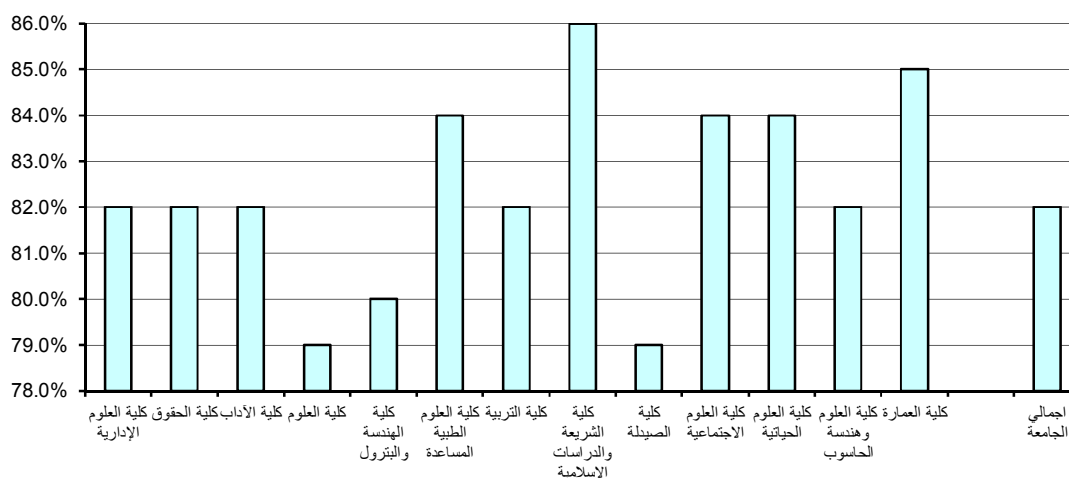
أما بالنسبة لدرجة الوسيط فيلاحظ تميز كل من كلية الحقوق وكلية الشريعة والدراسات الإسلامية حيث حققا أعلى الدرجات 88% وتزيد عن درجة الوسيط بالجامعة بمقدار 4.0% في حين بلغت أدنى درجات الوسيط 80% وتمثلت بكلية الصيدلة. (جدول 2)

جدول (1) نتائج تقويم الأداء التدريسي - أساليب التدريس
الفصل الدراسي الثاني 2014/2013

الجامعة

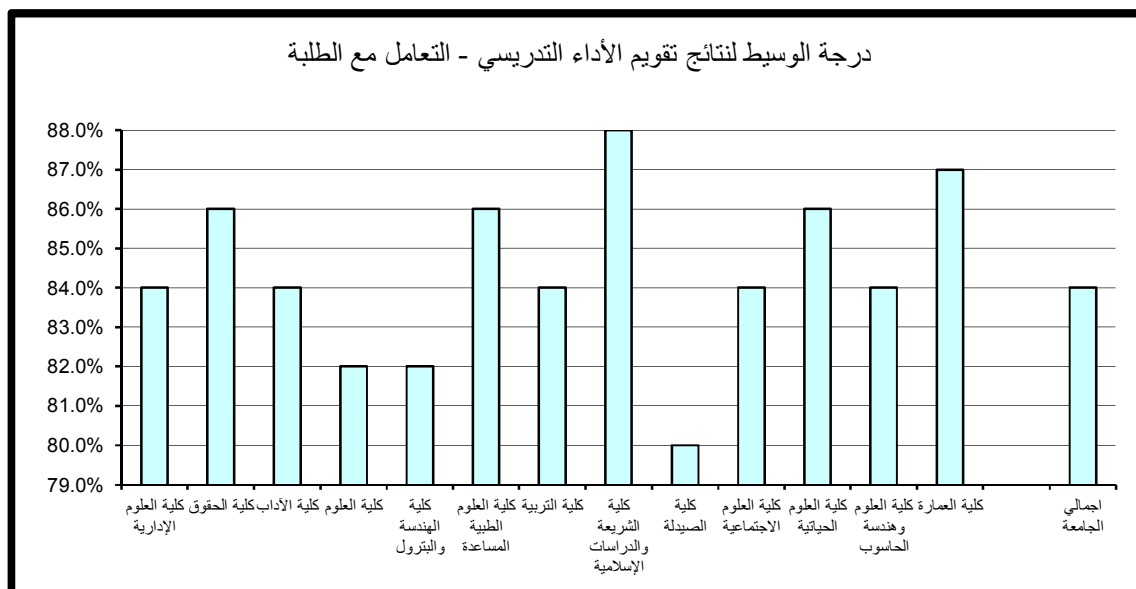
القسم	الأعلى	أعلى 10%	أدنى 10%	الأدنى	الوسيط	المتوسط
كلية العلوم الإدارية	100.0%	90.0%	75.0%	64.0%	82.0%	82.0%
كلية الحقوق	100.0%	92.0%	76.0%	52.0%	82.0%	83.2%
كلية الآداب	100.0%	90.0%	75.0%	56.0%	82.0%	82.6%
كلية العلوم	100.0%	90.0%	73.0%	52.0%	79.0%	80.6%
كلية الهندسة والبتترول	98.0%	90.0%	73.0%	52.0%	80.0%	80.5%
كلية العلوم الطبية المساعدة	96.0%	91.4%	77.0%	71.0%	84.0%	83.5%
كلية التربية	100.0%	90.0%	77.0%	70.0%	82.0%	82.9%
كلية الشريعة والدراسات الإسلامية	100.0%	92.0%	78.0%	64.0%	86.0%	85.3%
كلية الصيدلة	90.0%	84.4%	75.0%	60.0%	79.0%	78.3%
كلية العلوم الاجتماعية	98.0%	90.0%	76.0%	64.0%	84.0%	82.8%
كلية العلوم الحياتية	100.0%	93.4%	75.3%	68.0%	84.0%	84.6%
كلية العلوم وهندسة الحاسوب	98.0%	88.6%	73.0%	70.0%	82.0%	81.7%
كلية العمارة	96.0%	92.6%	75.7%	70.0%	85.0%	83.9%
اجمالي الجامعة	100.0%	92.0%	75.0%	52.0%	82.0%	82.6%

درجة الوسيط لنتائج تقويم الأداء التدريسي - أساليب التدريس



جدول (2) نتائج تقويم الأداء التدريسي - التعامل مع الطلبة
الفصل الدراسي الثاني 2014/2013

المتوسط	الوسيط	الأدنى	أدنى 10%	أعلى 10%	الأعلى	القسم
83.4%	84.0%	66.0%	76.0%	92.0%	100.0%	كلية العلوم الإدارية
85.1%	86.0%	54.0%	77.0%	94.0%	100.0%	كلية الحقوق
84.2%	84.0%	52.0%	76.0%	92.0%	100.0%	كلية الآداب
82.2%	82.0%	58.0%	75.0%	92.0%	100.0%	كلية العلوم
82.3%	82.0%	60.0%	74.0%	92.0%	100.0%	كلية الهندسة والبتترول
85.3%	86.0%	72.0%	79.0%	94.0%	98.0%	كلية العلوم الطبية المساعدة
83.7%	84.0%	70.0%	77.0%	92.0%	100.0%	كلية التربية
86.6%	88.0%	66.0%	79.0%	94.0%	100.0%	كلية الشريعة والدراسات الإسلامية
79.5%	80.0%	71.0%	74.0%	88.0%	90.0%	كلية الصيدلة
83.9%	84.0%	68.0%	76.0%	92.0%	98.0%	كلية العلوم الاجتماعية
86.6%	86.0%	70.0%	78.3%	95.4%	100.0%	كلية العلوم الحياتية
83.9%	84.0%	68.0%	74.7%	94.0%	98.0%	كلية العلوم وهندسة الحاسوب
85.5%	87.0%	70.0%	75.1%	96.0%	98.0%	كلية العمارة
84.0%	84.0%	52.0%	76.0%	92.0%	100.0%	اجمالي الجامعة



3 . نظام التقويم والواجبات:

حازت كلية العلوم الحياتية على الدرجة الأعلى في مجال تقويم نظام التقويم والواجبات مقارنة بالكليات الأخرى حيث بلغت 93.4% وتفوق الدرجة الأعلى بالجامعة بمقدار 1.4% أما أدنى الدرجات المحققة فقد بلغت 73% وتمثلت بكلية الصيدلة. و بالنسبة لدرجة الوسيط فيلاحظ تميز كل من كلية الشريعة و الدراسات الإسلامية و كلية العلوم الحياتية حيث حققنا أعلى الدرجات 86% وتزيد عن درجة الوسيط بالجامعة بمقدار 4% في حين بلغت أدنى درجات الوسيط 79% وتمثلت بكلية الصيدلة. (جدول 3)

4 . المواظبة والإلتزام:

حازت كلية العمارة على الدرجة الأعلى في مجال تقويم المواظبة والإلتزام مقارنة بالكليات الأخرى حيث بلغت 94% وتفوق الدرجة الأعلى بالجامعة بمقدار 2% أما أدنى الدرجات المحققة فقد كانت في كلية الهندسة والبتترول وبلغت 74%. أما بالنسبة لدرجة الوسيط فيلاحظ تميز كلية العلوم الحياتية حيث حققت أعلى الدرجات 87% وتزيد عن درجة الوسيط بالجامعة بمقدار 5% في حين بلغت أدنى درجات الوسيط بالجامعة 79% وتمثلت بكلية الصيدلة. (جدول 4)

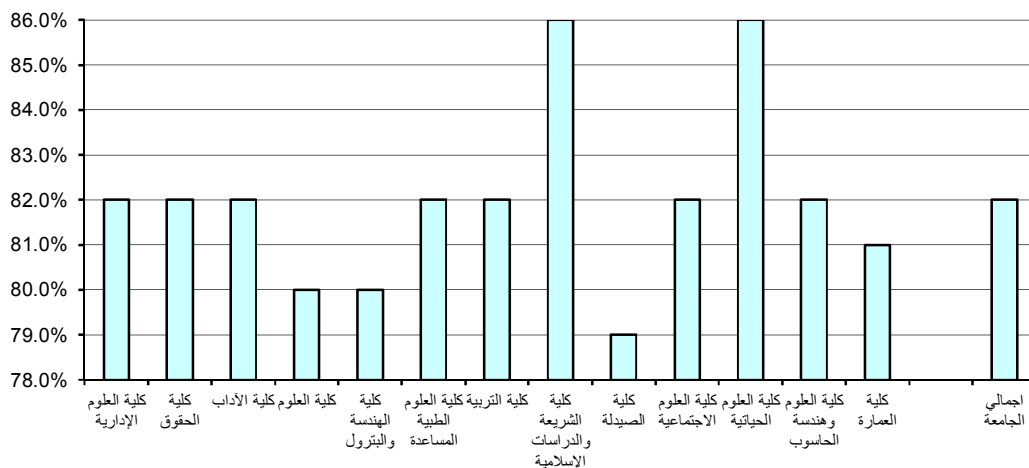
5 . الإنطباع العام:

حازت كلية العلوم وهندسة الحاسوب على الدرجة الأعلى في مجال تقويم الإنطباع العام مقارنة بالكليات الأخرى حيث بلغت 94% وتفوق الدرجة الأعلى بالجامعة بمقدار 2% أما أدنى الدرجات المحققة فقد كانت في كلية الصيدلة وبلغت 64%. كذلك بالنسبة لدرجة الوسيط فيلاحظ تميز كلية العلوم الحياتية حيث حققت أعلى الدرجات 85% وتزيد عن درجة الوسيط بالجامعة بمقدار 5% في حين بلغت أدنى درجات الوسيط 78% وتمثلت بكلية الصيدلة. (جدول 5)

جدول (3) نتائج تقويم الأداء التدريسي - نظام التقويم والواجبات
الفصل الدراسي الثاني 2013/2014

القسم	الأعلى	أعلى 10%	أدنى 10%	الأدنى	الوسيط	المتوسط
كلية العلوم الإدارية	100.0%	90.0%	75.0%	64.0%	82.0%	82.0%
كلية الحقوق	100.0%	91.8%	75.0%	60.0%	82.0%	82.9%
كلية الآداب	100.0%	92.0%	76.0%	52.0%	82.0%	82.9%
كلية العلوم	100.0%	90.0%	73.3%	58.0%	80.0%	80.9%
كلية الهندسة والبتترول	100.0%	90.0%	74.0%	60.0%	80.0%	81.4%
كلية العلوم الطبية المساعدة	96.0%	90.0%	77.0%	72.0%	82.0%	82.6%
كلية التربية	100.0%	92.0%	77.0%	66.0%	82.0%	83.3%
كلية الشريعة والدراسات الإسلامية	100.0%	92.0%	79.0%	64.0%	86.0%	85.4%
كلية الصيدلة	90.0%	84.4%	73.0%	68.0%	79.0%	78.5%
كلية العلوم الاجتماعية	98.0%	90.0%	76.0%	68.0%	82.0%	82.6%
كلية العلوم الحياتية	100.0%	93.4%	76.0%	68.0%	86.0%	85.8%
كلية العلوم وهندسة الحاسوب	100.0%	92.0%	76.0%	70.0%	82.0%	82.9%
كلية العمارة	96.0%	90.6%	76.0%	71.0%	81.0%	82.6%
اجمالي الجامعة	100.0%	92.0%	75.0%	52.0%	82.0%	82.8%

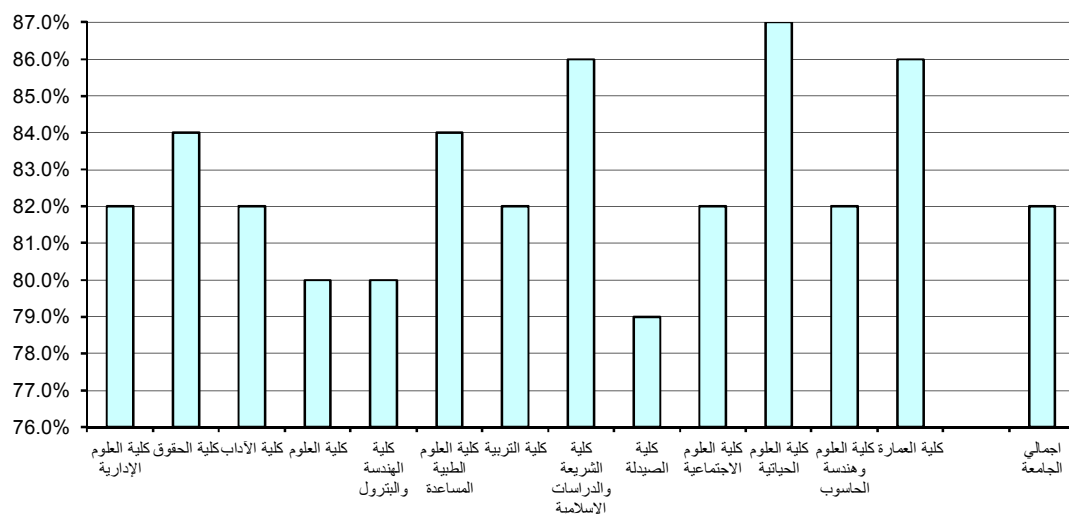
درجة الوسيط لنتائج تقويم الأداء التدريسي - نظام التقويم والواجبات



جدول (4) نتائج تقويم الأداء التدريسي - المواظبة والإلتزام
الفصل الدراسي الثاني 2014/2013

المتوسط	الوسيط	الأدنى	أدنى 10%	أعلى 10%	الأعلى	القسم
82.6%	82.0%	66.0%	76.0%	92.0%	100.0%	كلية العلوم الإدارية
83.9%	84.0%	52.0%	76.0%	92.0%	100.0%	كلية الحقوق
83.2%	82.0%	56.0%	76.0%	92.0%	100.0%	كلية الآداب
82.1%	80.0%	60.0%	75.0%	91.4%	100.0%	كلية العلوم
81.8%	80.0%	60.0%	74.0%	90.0%	100.0%	كلية الهندسة والبتترول
84.4%	84.0%	72.0%	78.0%	93.4%	96.0%	كلية العلوم الطبية المساعدة
82.9%	82.0%	70.0%	77.0%	90.0%	100.0%	كلية التربية
85.3%	86.0%	64.0%	79.0%	92.0%	100.0%	كلية الشريعة والدراسات الإسلامية
78.9%	79.0%	66.0%	75.0%	86.0%	88.0%	كلية الصيدلة
83.0%	82.0%	66.0%	76.0%	90.0%	96.0%	كلية العلوم الاجتماعية
85.9%	87.0%	70.0%	76.3%	93.4%	100.0%	كلية العلوم الحياتية
83.3%	82.0%	70.0%	75.0%	92.0%	98.0%	كلية العلوم وهندسة الحاسوب
84.6%	86.0%	70.0%	77.1%	94.0%	100.0%	كلية العمارة
83.2%	82.0%	52.0%	76.0%	92.0%	100.0%	اجمالي الجامعة

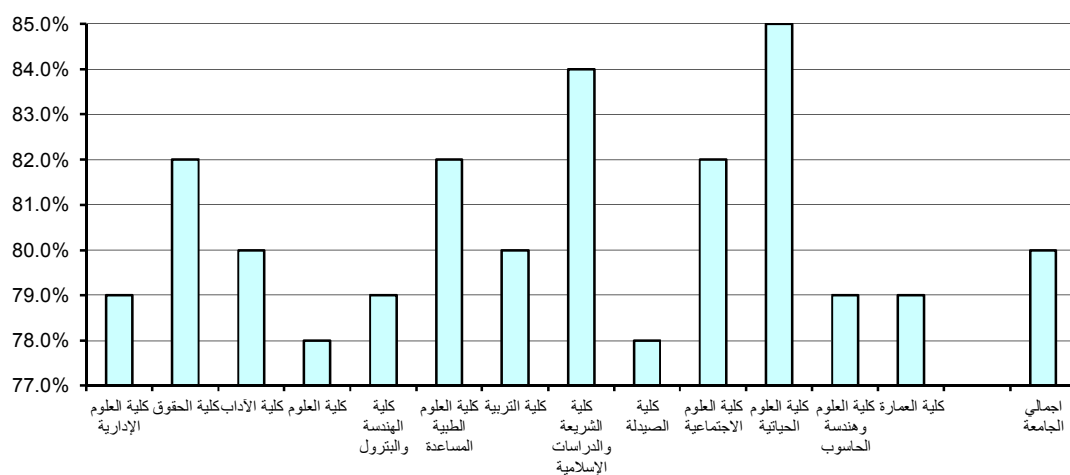
درجة الوسيط لنتائج تقويم الأداء التدريسي - المواظبة والإلتزام



جدول (5) نتائج تقويم الأداء التدريسي - الإنطباع العام
الفصل الدراسي الثاني 2014/2013

المتوسط	الوسيط	الأدنى	أدنى 10%	أعلى 10%	الأعلى	القسم
80.7%	79.0%	60.0%	73.0%	90.0%	100.0%	كلية العلوم الإدارية
82.7%	82.0%	54.0%	74.0%	92.0%	100.0%	كلية الحقوق
81.4%	80.0%	50.0%	73.0%	92.0%	100.0%	كلية الآداب
79.6%	78.0%	50.0%	70.0%	92.0%	100.0%	كلية العلوم
79.4%	79.0%	50.0%	70.4%	91.2%	100.0%	كلية الهندسة والبتترول
83.4%	82.0%	68.0%	77.0%	92.0%	98.0%	كلية العلوم الطبية المساعدة
82.1%	80.0%	56.0%	75.0%	90.0%	100.0%	كلية التربية
84.7%	84.0%	60.0%	77.0%	92.0%	100.0%	كلية الشريعة والدراسات الإسلامية
76.7%	78.0%	64.0%	64.0%	84.0%	86.0%	كلية الصيدلة
82.0%	82.0%	54.0%	73.0%	90.0%	98.0%	كلية العلوم الاجتماعية
83.9%	85.0%	66.0%	73.3%	92.0%	100.0%	كلية العلوم الحياتية
80.5%	79.0%	50.0%	71.7%	94.0%	100.0%	كلية العلوم وهندسة الحاسوب
80.5%	79.0%	56.0%	72.1%	93.2%	100.0%	كلية العمارة
81.6%	80.0%	50.0%	73.0%	92.0%	100.0%	اجمالي الجامعة

درجة الوسيط لنتائج تقويم الأداء التدريسي - الإنطباع العام

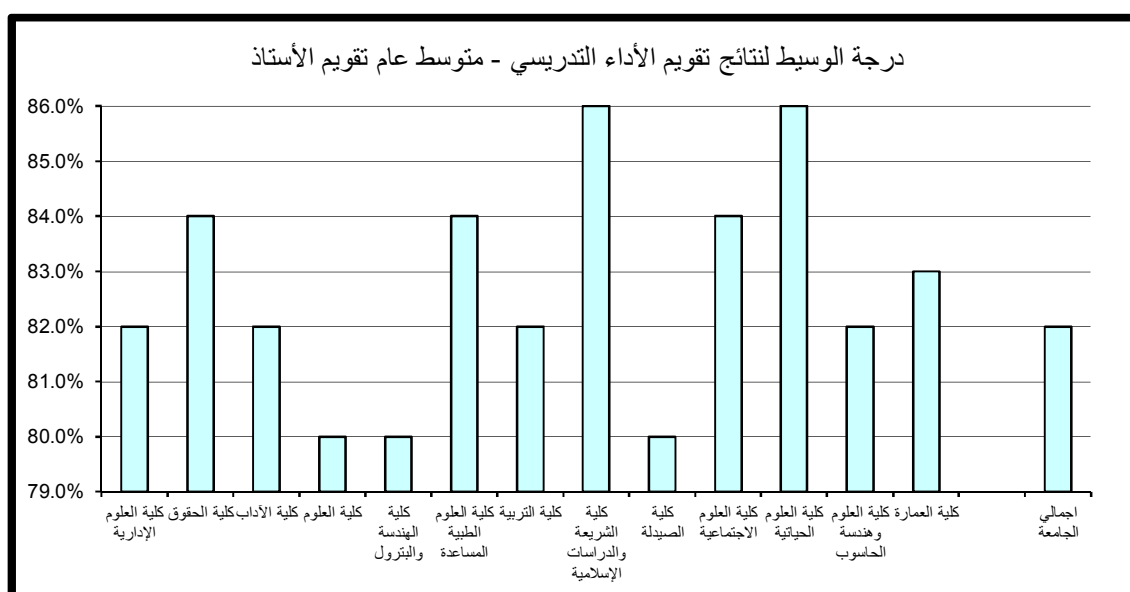


6 . متوسط عام تقويم الأستاذ:

حازت كلية العلوم الحياتية على الدرجة الأعلى في مجال تقويم متوسط عام تقويم الأستاذ مقارنة بالكليات الأخرى حيث بلغت 93.4% وتفوق الدرجة الأعلى بالجامعة بمقدار 3.4% أما أدنى الدرجات المحققة فقد كانت بكلية الهندسة والبتول وبلغت 74%. أما بالنسبة لدرجة الوسيط فيلاحظ تميز كل من كلية الشريعة والدراسات الإسلامية و كلية العلوم الحياتية حيث حققا أعلى الدرجات 86% وتزيد عن درجة الوسيط بالجامعة بمقدار 4% في حين بلغت أدنى درجات الوسيط 80% وتمثلت بكل من كلية العلوم و كلية الهندسة والبتول وكلية الصيدلة. (جدول 6)

جدول (6) نتائج تقويم الأداء التدريسي - متوسط عام تقويم الأستاذ
الفصل الدراسي الثاني 2013/2014

المتوسط	الوسيط	الأدنى	أدنى 10%	أعلى 10%	الأعلى	القسم
82.3%	82.0%	68.0%	76.0%	90.0%	96.0%	كلية العلوم الإدارية
83.5%	84.0%	58.0%	76.0%	92.0%	98.0%	كلية الحقوق
82.8%	82.0%	56.0%	76.0%	90.0%	100.0%	كلية الآداب
81.2%	80.0%	56.0%	74.3%	90.0%	100.0%	كلية العلوم
81.1%	80.0%	62.0%	74.0%	90.0%	98.0%	كلية الهندسة والبتترول
83.7%	84.0%	72.0%	78.0%	92.0%	94.0%	كلية العلوم الطبية المساعدة
82.9%	82.0%	71.0%	77.0%	90.0%	100.0%	كلية التربية
85.2%	86.0%	66.0%	79.0%	92.0%	100.0%	كلية الشريعة والدراسات الإسلامية
78.7%	80.0%	68.0%	75.0%	86.0%	88.0%	كلية الصيدلة
82.8%	84.0%	68.0%	77.0%	90.0%	96.0%	كلية العلوم الاجتماعية
85.2%	86.0%	71.0%	76.3%	93.4%	100.0%	كلية العلوم الحياتية
82.5%	82.0%	71.0%	75.0%	90.6%	98.0%	كلية العلوم وهندسة الحاسوب
83.6%	83.0%	70.0%	75.7%	92.6%	96.0%	كلية العمارة
82.8%	82.0%	56.0%	76.0%	90.0%	100.0%	اجمالي الجامعة



ثانياً . نتائج تقييم المقرر

تنقسم نتائج تقييم المقرر إلى خمسة مجالات رئيسة تتناول على التوالي مهارات التفكير والتحليل والإبداع، المعرفة والمهارات العلمية، الوعي القيمي وتطوير الذات، الإعداد للعمل والمهنة وأخيراً متوسط عام تقييم المقرر كما يلي:

1 . مهارات التفكير والتحليل والإبداع:

حازت كلية العمارة على الدرجة الأعلى في مجال تقييم مهارات التفكير والتحليل والإبداع مقارنة بكليات الجامعة حيث بلغت 94% وتفوق الدرجة الأعلى بالجامعة بمقدار 4% أما أدنى الدرجات المحققة فقد كانت في كلية العلوم وبلغت 72%. أما بالنسبة لدرجة الوسيط فيلاحظ تميز كل من كلية العلوم الطبية المساعدة و كلية الشريعة والدراسات الإسلامية حيث حققنا أعلى الدرجات 84% وتزيد عن درجة الوسيط بالجامعة بمقدار 4% في حين بلغت أدنى درجات الوسيط 77% وتمثلت بكلية الصيدلة. (جدول 7)

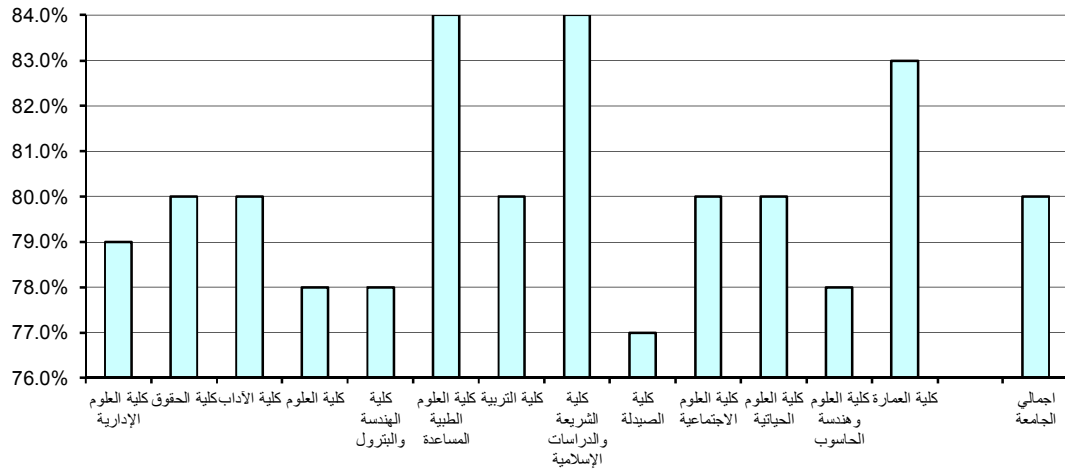
2 . المعرفة والمهارات العلمية:

حازت كل من كلية العلوم الطبية المساعدة و كلية الشريعة والدراسات الإسلامية على الدرجة الأعلى في مجال تقييم المعرفة والمهارات العلمية مقارنة بالكليات الأخرى بالجامعة حيث بلغت 92% وتفوق الدرجة الأعلى بالجامعة بمقدار 2% أما أدنى الدرجات المحققة فقد كانت بكلية العلوم وبلغت 71.3%. أما بالنسبة لدرجة الوسيط فيلاحظ تميز كلية الشريعة والدراسات الإسلامية حيث حققت أعلى الدرجات 86% وتزيد عن درجة الوسيط بالجامعة بمقدار 6% في حين بلغت أدنى درجات الوسيط 78% وتمثلت بكل من كلية العلوم و كلية الهندسة والبتزول و كلية العلوم وهندسة الحاسوب. (جدول 8)

جدول (7) نتائج تقويم المقرر - مهارات التفكير والتحليل والإبداع
الفصل الدراسي الثاني 2014/2013

القسم	الأعلى	أعلى 10%	أدنى 10%	الأدنى	الوسيط	المتوسط
كلية العلوم الإدارية	96.0%	86.0%	74.0%	64.0%	79.0%	79.7%
كلية الحقوق	96.0%	88.0%	74.1%	52.0%	80.0%	80.6%
كلية الآداب	100.0%	88.0%	74.0%	58.0%	80.0%	80.6%
كلية العلوم	100.0%	86.0%	72.0%	50.0%	78.0%	78.1%
كلية الهندسة والبترو	98.0%	86.0%	73.0%	60.0%	78.0%	78.8%
كلية العلوم الطبية المساعدة	94.0%	90.0%	75.0%	66.0%	84.0%	82.5%
كلية التربية	96.0%	88.0%	76.0%	70.0%	80.0%	81.4%
كلية الشريعة والدراسات الإسلامية	98.0%	92.0%	78.0%	66.0%	84.0%	84.5%
كلية الصيدلة	84.0%	82.0%	74.0%	64.0%	77.0%	76.8%
كلية العلوم الاجتماعية	96.0%	88.0%	75.0%	66.0%	80.0%	81.2%
كلية العلوم الحياتية	100.0%	89.4%	75.3%	70.0%	80.0%	82.0%
كلية العلوم وهندسة الحاسوب	100.0%	88.0%	72.7%	64.0%	78.0%	79.2%
كلية العمارة	96.0%	94.0%	74.4%	71.0%	83.0%	83.6%
اجمالي الجامعة	100.0%	90.0%	74.0%	50.0%	80.0%	80.7%

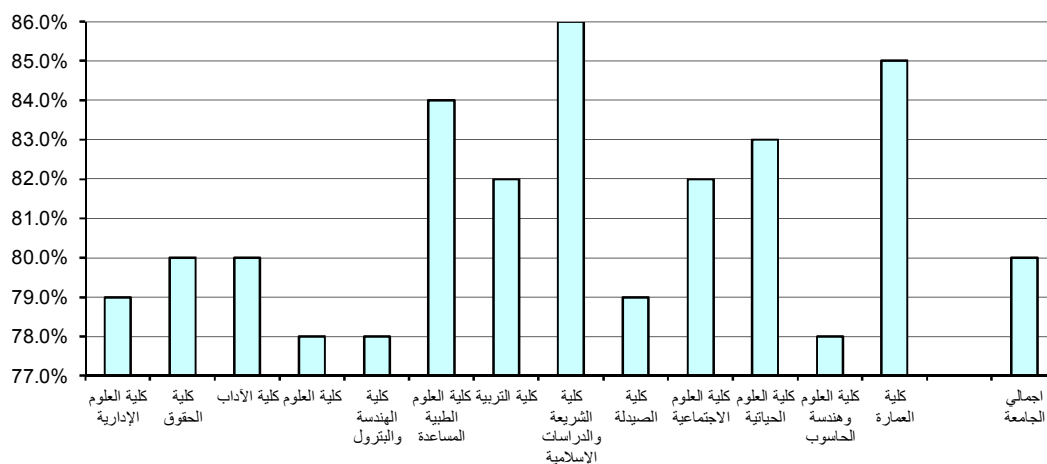
درجة الوسيط لنتائج تقويم المقرر -مهارات التفكير والتحليل والإبداع



جدول (8) نتائج تقويم المقرر - المعرفة والمهارات العلمية
الفصل الدراسي الثاني 2013/2014

المتوسط	الوسيط	الأدنى	أدنى 10%	أعلى 10%	الأعلى	القسم
80.3%	79.0%	66.0%	75.0%	88.0%	100.0%	كلية العلوم الإدارية
81.1%	80.0%	52.0%	75.0%	88.0%	96.0%	كلية الحقوق
81.7%	80.0%	52.0%	74.0%	90.0%	100.0%	كلية الآداب
78.4%	78.0%	50.0%	71.3%	88.0%	100.0%	كلية العلوم
79.1%	78.0%	60.0%	73.0%	86.0%	100.0%	كلية الهندسة والبتترول
83.2%	84.0%	70.0%	76.0%	92.0%	96.0%	كلية العلوم الطبية المساعدة
82.5%	82.0%	70.0%	76.9%	90.0%	100.0%	كلية التربية
85.7%	86.0%	68.0%	79.0%	92.0%	100.0%	كلية الشريعة والدراسات الإسلامية
78.3%	79.0%	68.0%	75.0%	84.0%	90.0%	كلية الصيدلة
82.0%	82.0%	68.0%	75.0%	88.0%	98.0%	كلية العلوم الاجتماعية
82.8%	83.0%	70.0%	75.0%	91.4%	100.0%	كلية العلوم الحياتية
79.0%	78.0%	62.0%	72.0%	86.6%	98.0%	كلية العلوم وهندسة الحاسوب
83.7%	85.0%	68.0%	74.7%	90.6%	98.0%	كلية العمارة
81.5%	80.0%	50.0%	74.0%	90.0%	100.0%	اجمالي الجامعة

درجة الوسيط لنتائج تقويم المقرر - المعرفة والمهارات العلمية



3 . الوعي القيمي وتطوير الذات:

حازت كل من كلية الشريعة والدراسات الإسلامية و كلية العمارة على الدرجة الأعلى في مجال تقييم الوعي القيمي وتطوير الذات مقارنة بالكليات الأخرى بالجامعة حيث بلغت 92% وتفوق الدرجة الأعلى بالجامعة بمقدار 4% أما أدنى الدرجات المحققة فقد كانت بكلية العلوم وبلغت 70%.

و بالنسبة لدرجة الوسيط فيلاحظ تميز كلية الشريعة والدراسات الإسلامية حيث حققت أعلى الدرجات 84% وتزيد عن درجة الوسيط بالجامعة بمقدار 5% في حين بلغت أدنى درجات الوسيط 76% وتمثلت بكلية الصيدلة. (جدول 9)

4 . الإعداد للعمل والمهنة:

حازت كل من كلية العلوم الطبية المساعدة وكلية الشريعة والدراسات الإسلامية وكلية العمارة على الدرجة الأعلى في مجال تقييم الإعداد للعمل والمهنة مقارنة بالكليات الأخرى بالجامعة حيث بلغت 92% وتفوق الدرجة الأعلى بالجامعة بمقدار 2% أما أدنى الدرجات المحققة فقد كانت بكلية العلوم وبلغت 70%.

كذلك بالنسبة لدرجة الوسيط فيلاحظ تميز كل من كلية الشريعة والدراسات الإسلامية و كلية العمارة حيث حققتا أعلى الدرجات 86% وتزيد عن درجة الوسيط بالجامعة بمقدار 6% في حين بلغت أدنى درجات الوسيط 77% وتمثلت بكلية العلوم. (جدول 10)

5 . متوسط عام تقييم المقرر:

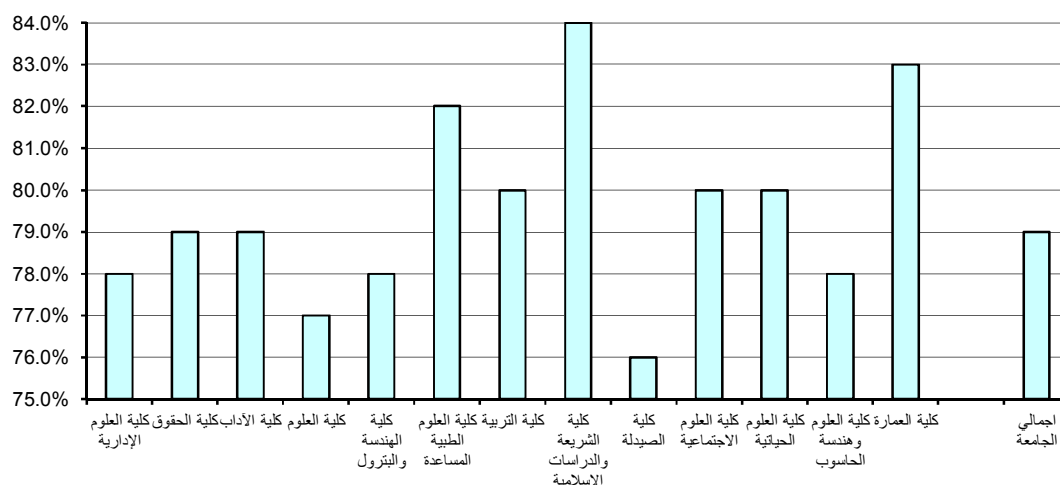
حازت كلية الشريعة والدراسات الإسلامية على الدرجة الأعلى في مجال تقييم متوسط عام المقرر المقرر مقارنة بالكليات الأخرى بالجامعة حيث بلغت 92% وتفوق الدرجة الأعلى بالجامعة بمقدار 4% أما أدنى الدرجات المحققة فقد كانت بكلية العلوم وبلغت 71%.

أما بالنسبة لدرجة الوسيط فيلاحظ تميز كلية الشريعة والدراسات الإسلامية حيث حققت أعلى الدرجات 85% وتزيد عن درجة الوسيط بالجامعة بمقدار 5% في حين بلغت أدنى درجات الوسيط 76.5% وتمثلت بكلية الصيدلة. (جدول 11)

جدول (9) نتائج تقويم المقرر - الوعي القيمي وتطوير الذات
الفصل الدراسي الثاني 2014/2013

المتوسط	الوسيط	الأدنى	أدنى 10%	أعلى 10%	الأعلى	القسم
79.0%	78.0%	62.0%	73.4%	86.0%	100.0%	كلية العلوم الإدارية
80.0%	79.0%	62.0%	74.0%	88.0%	96.0%	كلية الحقوق
79.9%	79.0%	56.0%	73.0%	88.0%	100.0%	كلية الآداب
77.2%	77.0%	50.0%	70.0%	86.0%	100.0%	كلية العلوم
78.0%	78.0%	62.0%	71.0%	86.0%	96.0%	كلية الهندسة والبترو
82.8%	82.0%	66.0%	73.0%	91.4%	96.0%	كلية العلوم الطبية المساعدة
81.0%	80.0%	70.0%	75.0%	88.0%	100.0%	كلية التربية
84.2%	84.0%	64.0%	78.0%	92.0%	100.0%	كلية الشريعة والدراسات الإسلامية
76.8%	76.0%	68.0%	74.0%	79.3%	84.0%	كلية الصيدلة
80.5%	80.0%	64.0%	74.0%	88.0%	98.0%	كلية العلوم الاجتماعية
81.3%	80.0%	70.0%	73.3%	90.0%	100.0%	كلية العلوم الحياتية
78.5%	78.0%	60.0%	71.7%	86.0%	100.0%	كلية العلوم وهندسة الحاسوب
83.2%	83.0%	70.0%	76.0%	92.0%	94.0%	كلية العمارة
80.1%	79.0%	50.0%	73.0%	88.0%	100.0%	اجمالي الجامعة

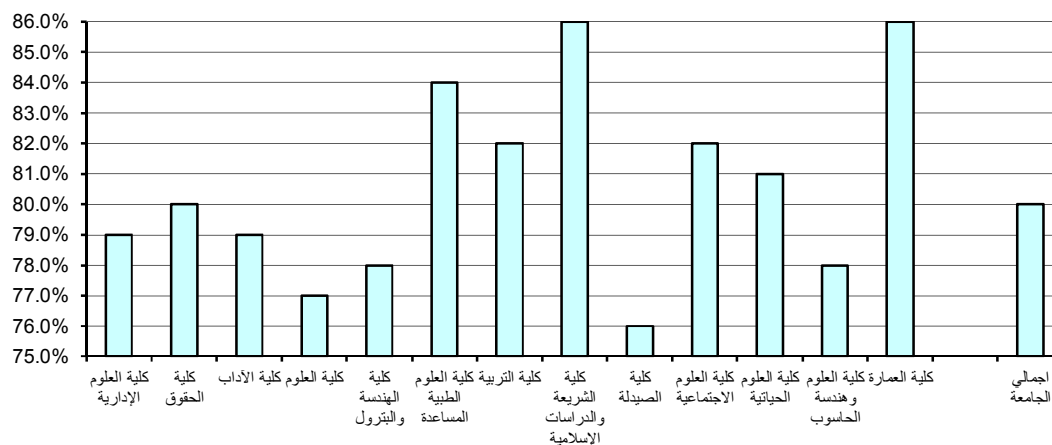
درجة الوسيط لنتائج تقويم المقرر - الوعي القيمي وتطوير الذات



جدول (10) نتائج تقويم المقرر - الإعداد للعمل والمهنة
الفصل الدراسي الثاني 2014/2013

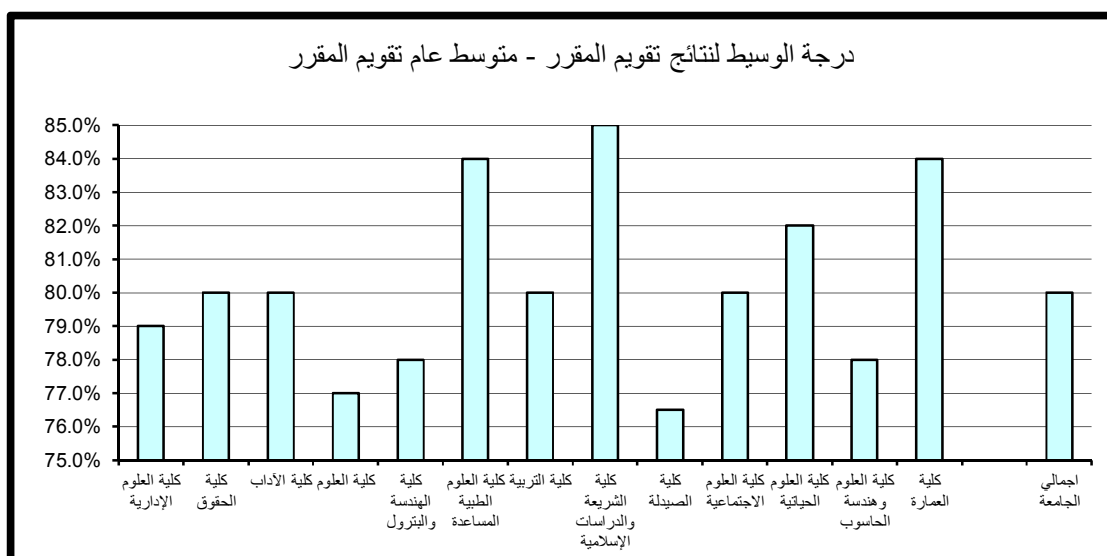
المتوسط	الوسيط	الأدنى	أدنى 10%	أعلى 10%	الأعلى	القسم
79.7%	79.0%	64.0%	73.0%	87.2%	100.0%	كلية العلوم الإدارية
81.4%	80.0%	50.0%	75.0%	90.0%	98.0%	كلية الحقوق
80.3%	79.0%	52.0%	73.0%	90.0%	100.0%	كلية الآداب
77.6%	77.0%	50.0%	70.0%	86.0%	100.0%	كلية العلوم
78.6%	78.0%	64.0%	72.4%	86.0%	100.0%	كلية الهندسة والبتترول
83.0%	84.0%	68.0%	76.0%	92.0%	96.0%	كلية العلوم الطبية المساعدة
82.0%	82.0%	70.0%	76.0%	90.0%	100.0%	كلية التربية
85.2%	86.0%	64.0%	79.0%	92.0%	100.0%	كلية الشريعة والدراسات الإسلامية
77.1%	76.0%	66.0%	74.0%	80.4%	88.0%	كلية الصيدلة
81.2%	82.0%	66.0%	75.0%	88.0%	96.0%	كلية العلوم الاجتماعية
82.2%	81.0%	70.0%	76.0%	90.0%	100.0%	كلية العلوم الحياتية
79.1%	78.0%	60.0%	73.0%	88.6%	100.0%	كلية العلوم وهندسة الحاسوب
83.4%	86.0%	64.0%	73.7%	92.0%	96.0%	كلية العمارة
80.8%	80.0%	50.0%	74.0%	90.0%	100.0%	اجمالي الجامعة

درجة الوسيط لنتائج تقويم المقرر - الإعداد للعمل والمهنة



جدول (11) نتائج تقويم المقرر - متوسط عام تقويم المقرر
الفصل الدراسي الثاني 2014/2013

القسم	الأعلى	أعلى 10%	أدنى 10%	الأدنى	الوسيط	المتوسط
كلية العلوم الإدارية	100.0%	88.0%	74.0%	64.0%	79.0%	79.7%
كلية الحقوق	96.0%	88.0%	74.1%	54.0%	80.0%	80.8%
كلية الآداب	100.0%	88.0%	74.0%	56.0%	80.0%	80.7%
كلية العلوم	100.0%	86.0%	71.0%	50.0%	77.0%	77.9%
كلية الهندسة والبتترول	98.0%	86.0%	73.0%	62.0%	78.0%	78.6%
كلية العلوم الطبية المساعدة	94.0%	90.0%	75.0%	68.0%	84.0%	82.8%
كلية التربية	98.0%	88.0%	76.0%	70.0%	80.0%	81.7%
كلية الشريعة والدراسات الإسلامية	100.0%	92.0%	78.0%	66.0%	85.0%	84.9%
كلية الصيدلة	84.0%	82.2%	74.0%	66.0%	76.5%	77.2%
كلية العلوم الاجتماعية	98.0%	88.0%	75.0%	66.0%	80.0%	81.2%
كلية العلوم الحياتية	100.0%	88.0%	75.0%	70.0%	82.0%	82.1%
كلية العلوم وهندسة الحاسوب	98.0%	86.0%	73.0%	64.0%	78.0%	79.0%
كلية العمارة	94.0%	90.0%	74.4%	70.0%	84.0%	83.4%
اجمالي الجامعة	100.0%	88.0%	74.0%	50.0%	80.0%	80.8%



ثالثاً . الاحصاءات العامة

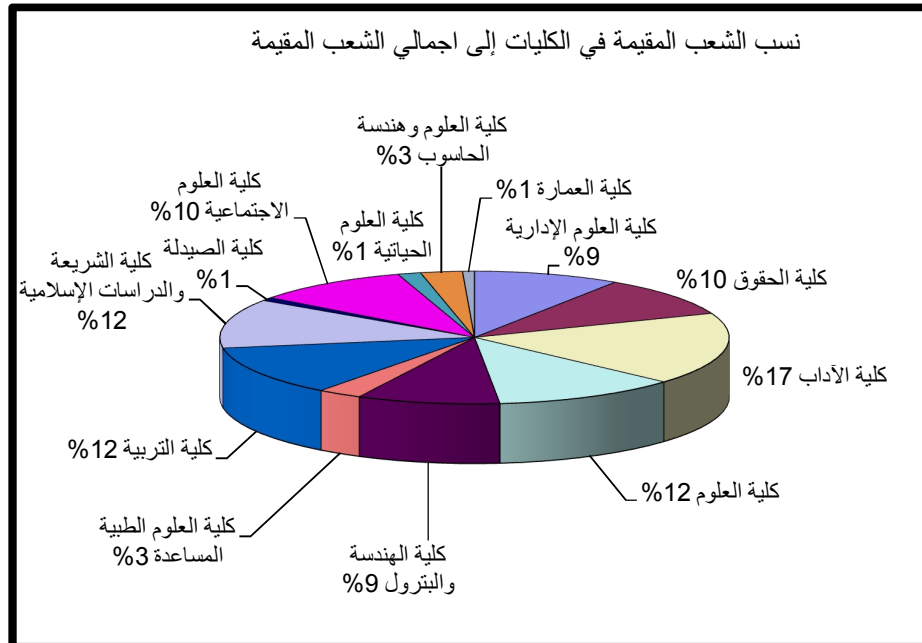
أعد مركز التقييم والقياس بعض الاحصائيات من واقع قواعد بيانات المركز والتي تتعلق بنظام التقويم المطبق خلال الفصل الدراسي الثاني 2013/2014. وتشتمل هذه الاحصائيات الشعب التي قيمت في الجامعة ومتوسط نتائج تقويم الأداء التدريسي الممثلة في متوسط عام تقويم الأستاذ حسب الجنس والجنسية واللقب العلمي كما تتناول تحليلاً للنتائج الأعلى لمتوسط عام تقويم الأستاذ على مستوى الجامعة.

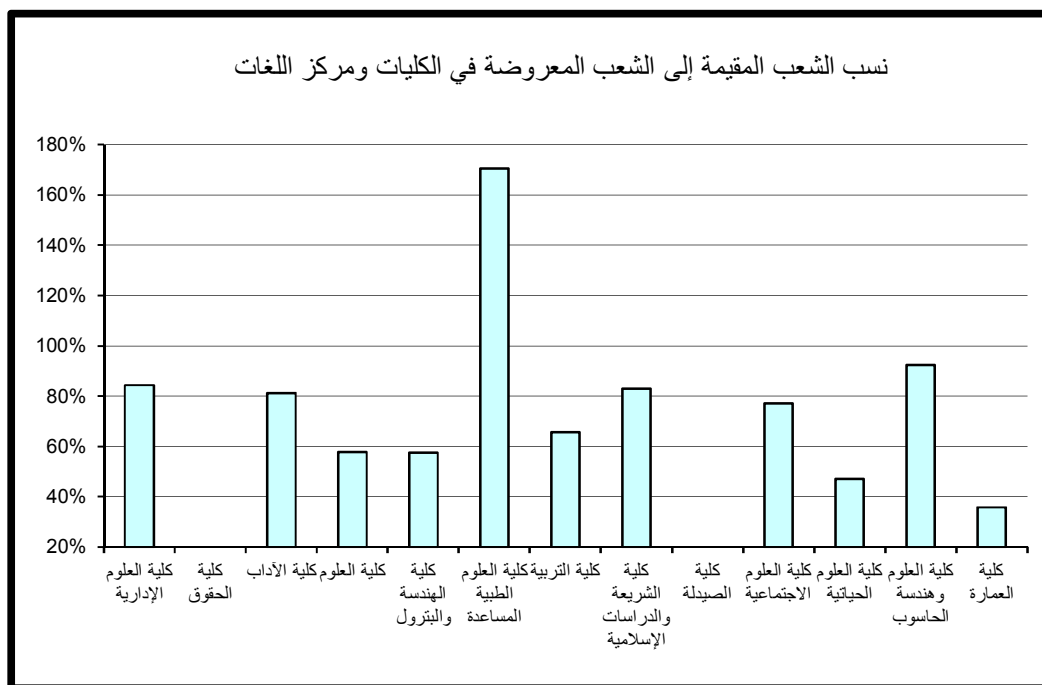
1 - الشعب التي قيمت في الجامعة:

بلغ العدد الإجمالي للشعب التي قام مركز التقييم والقياس بتقويمها خلال الفصل الدراسي الثاني 2013/2014 (3702) شعبة، وهذا العدد لا يشمل الشعب ذات عدد طلبة أقل من 4 طلاب و التي كان عددها 975 شعبة. وبقياس الشعب التي قيمت في الكليات إلى إجمالي الشعب المقيمة بالجامعة فإن أكثر الكليات مشاركة من حيث عدد الشعب كانت من كلية الآداب حيث بلغت 651 شعبة ونسبة المشاركة 17%، أما أدنى نسبة مشاركة في نظام التقويم فقد كانت 1% وهي الأدنى من إجمالي الشعب المقيمة وتمثلت في كل من كلية العلوم الحياتية وكلية الصيدلة وكلية العمارة. وبمقارنة الشعب التي قيمت في كل كلية إلى إجمالي الشعب المعروضة بها فيلاحظ تفاوت نسب الاستفادة من نظام التقويم بشكل ملحوظ من كلية إلى أخرى فقد تم تقويم 92% من شعب كلية العلوم وهندسة الحاسوب و تم تقويم 36% من شعب كلية العمارة في حين أنه قيمت 170% من شعب كلية العلوم الطبية المساعدة وذلك لتعدد أعضاء هيئة التدريس للشعبة الواحدة. (جدول 12)

جدول (12) الشعب التي قيمت في الجامعة حسب الكليات
الفصل الدراسي الثاني 2013/2014

النسبة	الشعب المعروضة	الشعب المقيمة	الكلية
84%	409	345	كلية العلوم الإدارية
		362	كلية الحقوق
81%	800	651	كلية الآداب
58%	750	434	كلية العلوم
58%	581	335	كلية الهندسة والبترو
170%	61	104	كلية العلوم الطبية المساعدة
66%	684	450	كلية التربية
83%	535	444	كلية الشريعة والدراسات الإسلامية
		30	كلية الصيدلة
77%	475	367	كلية العلوم الاجتماعية
47%	115	54	كلية العلوم الحياتية
92%	106	98	كلية العلوم وهندسة الحاسوب
36%	78	28	كلية العمارة
81%	4594	3702	الاجمالي





2 . الشعب التي قيمت ومتوسط نتائج تقويم الأداء التدريسي بالجامعة مصنفة حسب

الجنس :

تمثل نسبة الشعب التي قيمت لأعضاء هيئة التدريس من الذكور 72 % من العدد الاجمالي للشعب المقيمة حيث تم تقويم 2676 شعبة للذكور أما الشعب التي قيمت للإناث فيبلغ عددها 1026 شعبة بنسبة 28% وتتناسب هذه النسب مع أعداد الذكور والاناث من أعضاء هيئة التدريس في الجامعة والتي تم احصاؤها في دراسات سابقة أعدها المركز .
من جهة أخرى فإن متوسط نتائج تقويم الأداء التدريسي لأعضاء هيئة التدريس قد بلغت 83.12 % للإناث و 82.71 % للذكور .

و بمقارنة متوسطات نتائج التقويم للذكور والاناث في كليات الجامعة يلاحظ زيادة متوسط نتائج التقويم الإناث مقارنة بالذكور بنسب متفاوتة في أغلب الكليات .
وتجدر الإشارة إلى أن أعلى النتائج المحققة كانت للإناث بكلية العمارة وبلغت 86.57 % أما أدنى النتائج المحققة فقد كانت للإناث بكلية الصيدلة وبلغت 77.13 % و للذكور كانت أعلى النتائج المحققة في كلية العلوم الحياتية وبلغت 85.86 % وأدنى النتائج المحققة للذكور كانت في كلية الصيدلة وبلغت 79.23 % . (جدول 13)

3 . متوسط نتائج تقويم الأداء التدريسي بالجامعة مصنفة حسب الجنسية :

تمثل نسبة الشعب التي قيمت لأعضاء هيئة التدريس من غير الكويتيين 25 % من الاجمالي حيث تم تقويم 913 شعبة لغير الكويتيين أما الشعب التي قيمت للكويتيين فيبلغ عددها 2789 شعبة أي بنسبة 75 % .

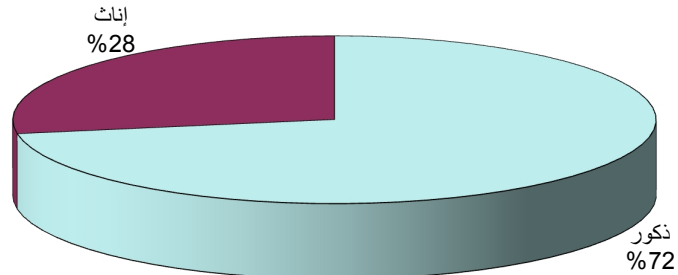
ومن خلال مقارنة المتوسط العام لنتائج تقويم الأداء التدريسي التي حققها أعضاء هيئة التدريس بعد تصنيفها حسب الجنسية يلاحظ تفوق متوسط نتائج تقويم الأداء التدريسي لأعضاء هيئة التدريس الكويتي حيث بلغ 83.08 % بفارق قدره 1.03 % .

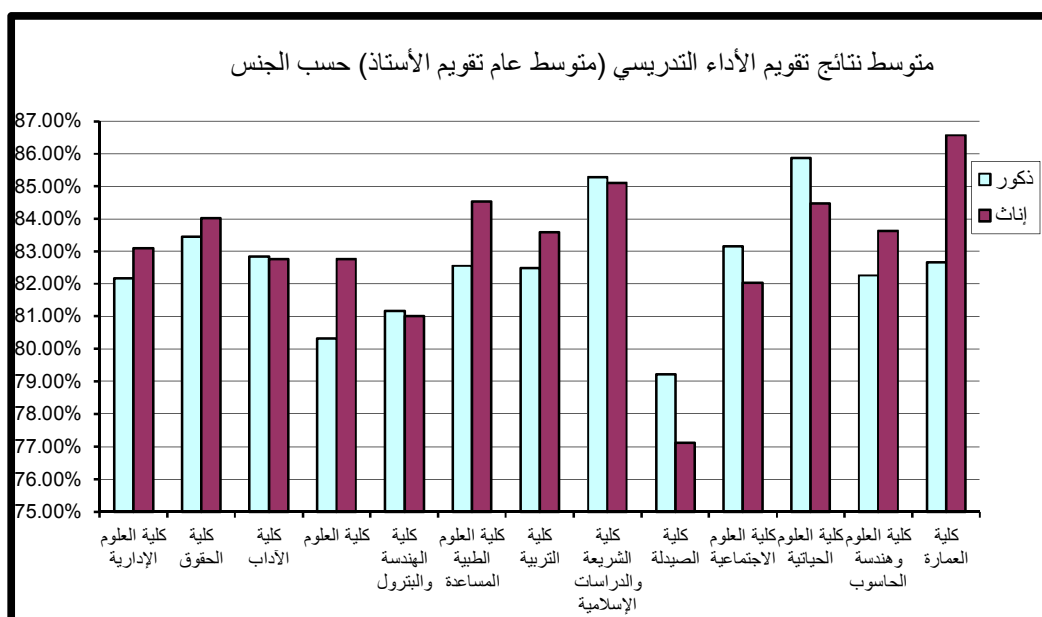
و بمقارنة متوسطات نتائج التقويم للكويتيين وغير الكويتيين في كليات الجامعة يلاحظ زيادة متوسط نتائج التقويم للكويتيين مقارنة بغير الكويتيين لبعض كليات الجامعة وبنسب متفاوتة .

جدول (13) الشعب التي قيمت ومتوسط نتائج تقويم الأداء التدريسي (متوسط عام تقويم الأستاذ) حسب الجنس
الفصل الدراسي الثاني 2013/2014

الكلية	الشعب التي قيمت			نتائج التقويم		
	إناث	ذكور	العدد الاجمالي	إناث	ذكور	المتوسط الاجمالي
كلية العلوم الإدارية	53	292	345	83.09%	82.16%	82.30%
كلية الحقوق	53	309	362	84.02%	83.44%	83.53%
كلية الآداب	228	423	651	82.75%	82.84%	82.81%
كلية العلوم	153	281	434	82.76%	80.31%	81.18%
كلية الهندسة والبتترول	53	282	335	81.00%	81.17%	81.14%
كلية العلوم الطبية المساعدة	61	43	104	84.54%	82.56%	83.72%
كلية التربية	184	266	450	83.59%	82.48%	82.94%
كلية الشريعة والدراسات الإسلامية	66	378	444	85.11%	85.27%	85.24%
كلية الصيدلة	8	22	30	77.13%	79.23%	78.67%
كلية العلوم الاجتماعية	116	251	367	82.04%	83.15%	82.80%
كلية العلوم الحياتية	25	29	54	84.48%	85.86%	85.22%
كلية العلوم وهندسة الحاسوب	19	79	98	83.63%	82.25%	82.52%
كلية العمارة	7	21	28	86.57%	82.67%	83.64%
الاجمالي	1026	2676	3702	83.12%	82.71%	82.82%

الشعب التي قيمت بكليات الجامعة حسب الجنس





وتجدر الإشارة إلى أن أعلى النتائج المحققة للكوييتيين كانت بكلية العلوم الحياتية وبلغت 86.06% أما أدنى النتائج المحققة للكوييتيين فقد كانت بكلية الصيدلة وبلغت 78.08% وأما بالنسبة لغير الكوييتيين فإن أعلى النتائج المحققة قد بلغت 86.04% وكانت بكلية الشريعة والدراسات الإسلامية وأدنى النتائج المحققة كانت بكلية الصيدلة وبلغت 79.06%. (جدول 14)

4. متوسط نتائج تقويم الأداء التدريسي بالجامعة مصنفة حسب اللقب العلمي:

تمثل نسبة الشعب التي قيمت لأعضاء هيئة التدريس من الأساتذة 14% ومن الأساتذة المساعدين 19% ومن المدرسين 43% أما مدرسي اللغات فقد بلغت نسبة الشعب التي قيمت لهم 8% في حين بلغت نسبة الشعب المقيمة لمساعدتي المدرسين 6% وبلغت نسبة الشعب المقيمة للمنتدبين 10% من الإجمالي. (جدول 15)

ومن خلال مقارنة المتوسط العام لنتائج تقويم الأداء التدريسي التي حققها أعضاء هيئة التدريس بعد تصنيفها حسب اللقب العلمي كانت الأعلى هي نتيجة المنتدبين و قد بلغت 83.60% وأقل متوسط حصل عليه الأساتذة حيث بلغ 80.83%. (جدول 16)

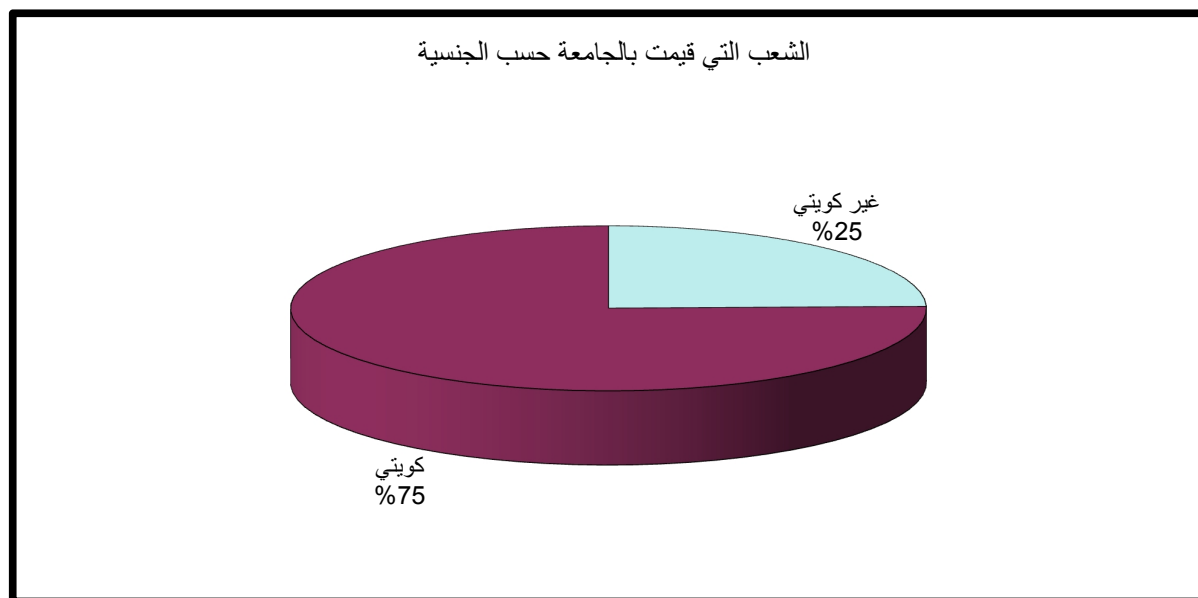
5- متوسط عام تقويم الأستاذ على مستوى الجامعة:

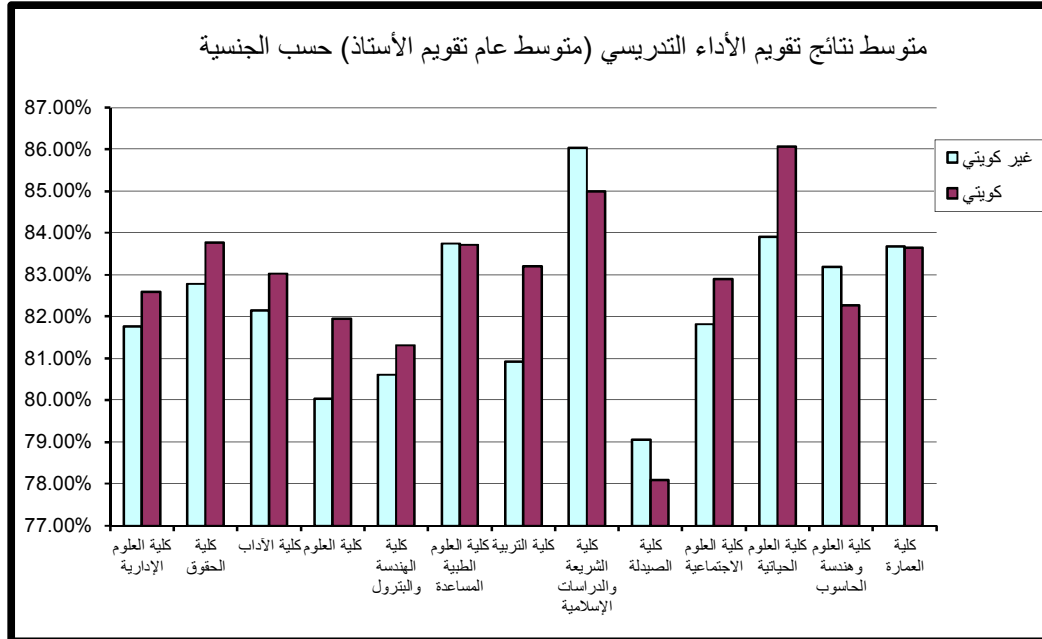
تم ترتيب الأقسام العلمية المشاركة في عملية تقويم الأداء التدريسي بالجامعة وعددها 73 قسم ترتيباً تنازلياً حسب المتوسط العام لتقويم الأستاذ وقد تم حصر 25% من الأقسام العلمية ذات المتوسط الأعلى.

وباحتساب عدد الأقسام العلمية الحاصلة على أعلى النتائج في كل كلية إلى إجمالي الأقسام المشاركة في التقويم في الكلية يتضح بأن 83.33% من أقسام كلية الشريعة والدراسات الإسلامية قد حققت أعلى درجات المتوسط ثم كلية العلوم الحياتية بنسبة 80% ثم كلية الحقوق وكلية العمارة بنسبة 50% من أقسامها. كلية الحقوق عبارة عن قسمين حسب البيانات الواردة لنا من مركز نظم المعلومات وهو قسم الحقوق النظام السنوي وقسم الحقوق النظام الفصلي. (جدول 17)

جدول (14) الشعب التي قيمت ومتوسط نتائج تقويم الأداء التدريسي (متوسط عام تقويم الأستاذ) حسب
الجنسية الفصل الدراسي الثاني 2014/2013

الكلية	الشعب التي قيمت			نتائج التقويم	
	كويتي	غير كويتي	العدد الاجمالي	كويتي	المتوسط الاجمالي
كلية العلوم الإدارية	225	120	345	82.59%	81.77%
كلية الحقوق	273	89	362	83.77%	82.78%
كلية الآداب	489	162	651	83.03%	82.15%
كلية العلوم	259	175	434	81.95%	80.03%
كلية الهندسة والبترو	255	80	335	81.31%	80.61%
كلية العلوم الطبية المساعدة	76	28	104	83.71%	83.75%
كلية التربية	399	51	450	83.20%	80.92%
كلية الشريعة والدراسات الإسلامية	340	104	444	85.00%	86.04%
كلية الصيدلة	12	18	30	78.08%	79.06%
كلية العلوم الاجتماعية	333	34	367	82.90%	81.82%
كلية العلوم الحياتية	33	21	54	86.06%	83.90%
كلية العلوم وهندسة الحاسوب	70	28	98	82.26%	83.18%
كلية العمارة	25	3	28	83.64%	83.67%
الاجمالي	2789	913	3702	83.08%	82.05%

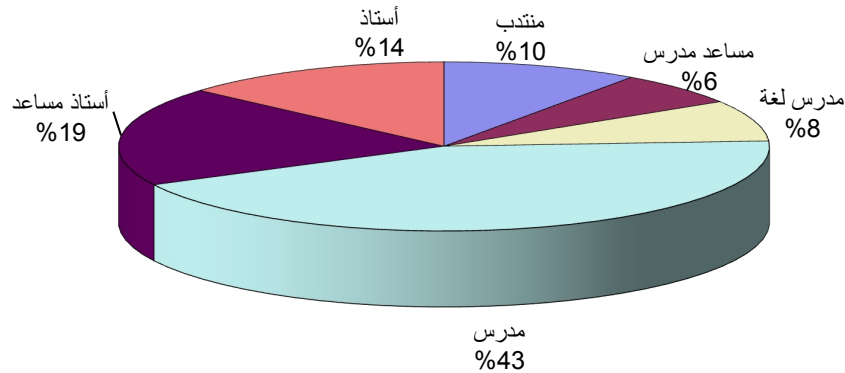




جدول (15) الشعب التي قيمت بكلليات الجامعة حسب اللقب العلمي
الفصل الدراسي الثاني 2013/2014

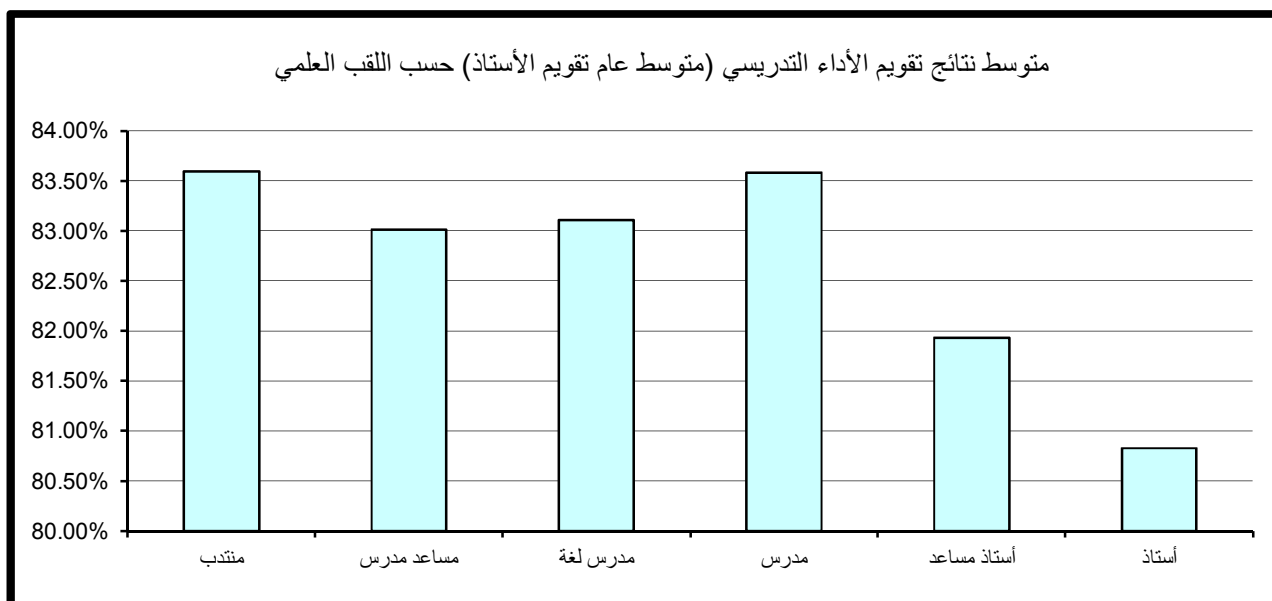
الكلية	أستاذ	أستاذ مساعد	مدرس	مدرس لغة	مساعد مدرس	منتدب	العدد الاجمالي
كلية العلوم الإدارية	68	75	140	26		36	345
كلية الحقوق	31	80	188		12	51	362
كلية الآداب	72	68	284	128	54	45	651
كلية العلوم	109	122	103	28	28	44	434
كلية الهندسة والبترو	68	48	171	24	15	9	335
كلية العلوم الطبية المساعدة	3	3	56	10	31	1	104
كلية التربية	50	117	194	23	41	25	450
كلية الشريعة والدراسات الإسلامية	33	80	158	7	41	125	444
كلية الصيدلة	4	7	11	5		3	30
كلية العلوم الاجتماعية	42	79	197	26	11	12	367
كلية العلوم الحياتية	2	2	31	14		5	54
كلية العلوم وهندسة الحاسوب	18	22	54			4	98
كلية العمارة		2	21		3	2	28
الاجمالي	500	705	1608	291	236	362	3702

نسب الشعب التي قيمت بالجامعة حسب اللقب العلمي



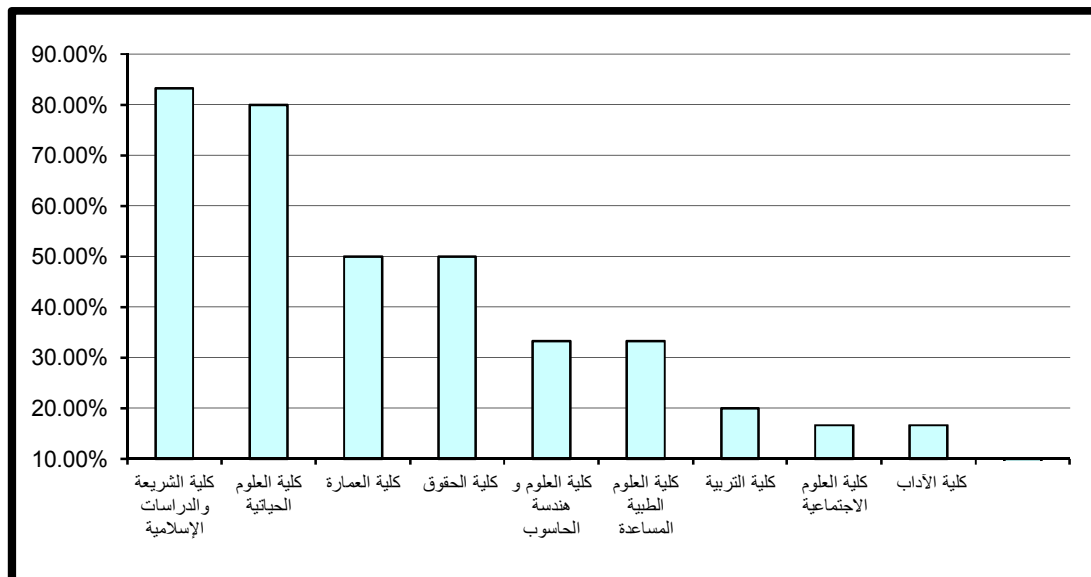
جدول (16) متوسط نتائج تقويم الأداء التدريسي (متوسط عام تقويم الأستاذ) حسب اللقب العلمي
الفصل الدراسي الثاني 2014/2013

الكلية	أستاذ	أستاذ مساعد	مدرس	مدرس لغة	مساعد مدرس	منتدب	المتوسط الاجمالي
كلية العلوم الإدارية	81.46%	81.01%	82.92%	84.19%		82.83%	82.30%
كلية الحقوق	79.87%	80.93%	85.19%		84.83%	83.39%	83.53%
كلية الآداب	80.85%	82.46%	83.49%	82.96%	82.24%	82.44%	82.81%
كلية العلوم	79.98%	81.34%	82.53%	83.93%	81.00%	78.86%	81.18%
كلية الهندسة والبترو	79.93%	80.65%	81.71%	81.71%	81.40%	80.33%	81.14%
كلية العلوم الطبية المساعدة	83.00%	83.33%	83.61%	85.10%	83.77%	78.00%	83.72%
كلية التربية	81.30%	82.59%	83.91%	80.96%	83.66%	80.92%	82.94%
كلية الشريعة والدراسات الإسلامية	83.61%	84.41%	85.25%	90.57%	84.39%	86.18%	85.24%
كلية الصيدلة	76.00%	78.14%	79.00%	80.80%		78.67%	78.67%
كلية العلوم الاجتماعية	80.52%	81.78%	83.51%	83.31%	82.09%	85.25%	82.80%
كلية العلوم الحياتية	86.00%	84.00%	85.71%	82.07%		91.20%	85.22%
كلية العلوم وهندسة الحاسوب	82.94%	81.73%	82.07%			91.00%	82.52%
كلية العمارة		83.00%	83.38%		84.33%	86.00%	83.64%
الاجمالي	80.83%	81.93%	83.58%	83.11%	83.01%	83.60%	82.82%



**جدول (17) الأقسام العلمية الحاصلة على أعلى درجات تقويم الأداء التدريسي
(متوسط عام تقويم الأستاذ)
الفصل الدراسي الثاني 2014/2013**

الكلية	عدد الأقسام	عدد الأقسام/إجمالي الأقسام
كلية الشريعة والدراسات الإسلامية	5	83.33%
كلية العلوم الحياتية	4	80.00%
كلية العمارة	1	50.00%
كلية الحقوق	1	50.00%
كلية العلوم و هندسة الحاسوب	1	33.33%
كلية العلوم الطبية المساعدة	2	33.33%
كلية التربية	1	20.00%
كلية العلوم الاجتماعية	1	16.67%
كلية الآداب	1	16.67%
كلية العلوم	1	8.33%



II – النتائج الاحصائية للتقويم في الكليات

مقدمة

كما تناولنا سابقاً بالتحليل الاحصائي نتائج تقويم الأداء التدريسي ونتائج تقويم المقرر في جامعة الكويت على مستوى الكليات، سنتناول تباعاً نتائج تقويم الأداء التدريسي والمقرر في كل كلية و أقسامها العلمية وذلك بالمقارنة الاحصائية للدرجات الأعلى والأدنى ودرجات الوسيط والمتوسط في مجالات التقويم المختلفة التي تم تحقيقها على مستوى الأقسام العلمية. كما سنتناول درجات التقويم الأعلى (أعلى 10%) وهي أعلى درجة سجلت لـ 90% من نتائج التقويم المرتبة ترتيباً تصاعدياً على مستوى الكلية وأقسامها العلمية ودرجات التقويم الأدنى (أدنى 10%) وهي أعلى درجة سجلت لـ 10% من نتائج التقويم المرتبة ترتيباً تصاعدياً على مستوى الكلية والأقسام العلمية وذلك لبيان التفاوت بينها. وعند مقارنة الدرجة الأعلى أو الدرجة الأدنى فسوف يستخدم (أعلى 10%) و (أدنى 10%) على التوالي نظراً لدقة استخدامها من الناحية الإحصائية.

1. النتائج الاحصائية للتقويم بكلية العلوم الإدارية

تم تقسيم النتائج الاحصائية المفصلة والمتعلقة بتطبيق استبانة تقويم الأستاذ والمقرر بكلية العلوم الإدارية خلال الفصل الدراسي الثاني 2014/2013 إلى قسمين رئيسيين تتناول على التوالي نتائج تقويم الأداء التدريسي ثم نتائج تقويم المقرر على النحو التالي:

(1.1). نتائج تقويم الأداء التدريسي

تنقسم نتائج تقويم الأداء التدريسي إلى ستة مجالات رئيسية تتناول على التوالي أساليب التدريس ، التعامل مع الطلبة ، نظام التقويم والواجبات ، المواظبة والالتزام ، الانطباع العام وأخيراً متوسط عام تقويم الأستاذ كما يلي:

(1.1.1). أساليب التدريس:

حازت وحدة اللغة الإنجليزية-العلوم الإدارية على الدرجة الأعلى في مجال تقويم أساليب التدريس حيث بلغت 94.6% أما أدنى الدرجات المحققة فقد كانت بقسم وحدة اللغة الإنجليزية-العلوم الإدارية أيضا وبلغت 73%. أما بالنسبة لدرجة الوسيط فيلاحظ تميز قسم الإقتصاد حيث حقق أعلى الدرجات 84% وتزيد عن درجة الوسيط بكلية العلوم الإدارية بمقدار 2% في حين بلغت أدنى درجات الوسيط بكلية العلوم الإدارية 79% وتمثلت بقسم المحاسبة. (جدول 18)

(2.1.1). التعامل مع الطلبة:

حازت وحدة اللغة الإنجليزية-العلوم الإدارية على الدرجة الأعلى في مجال تقويم التعامل مع الطلبة حيث بلغت 96.6% ، أما أدنى الدرجات المحققة فقد كانت بقسم وحدة اللغة الإنجليزية-العلوم الإدارية أيضا وبلغت 74%. أما بالنسبة لدرجة الوسيط فيلاحظ تميز قسم الإقتصاد حيث حقق أعلى الدرجات 86% وتزيد عن درجة الوسيط بكلية العلوم الإدارية بمقدار 2.0% في حين بلغت أدنى درجات الوسيط بكلية العلوم الإدارية 80.0% وتمثلت بقسم المحاسبة. (جدول 19)

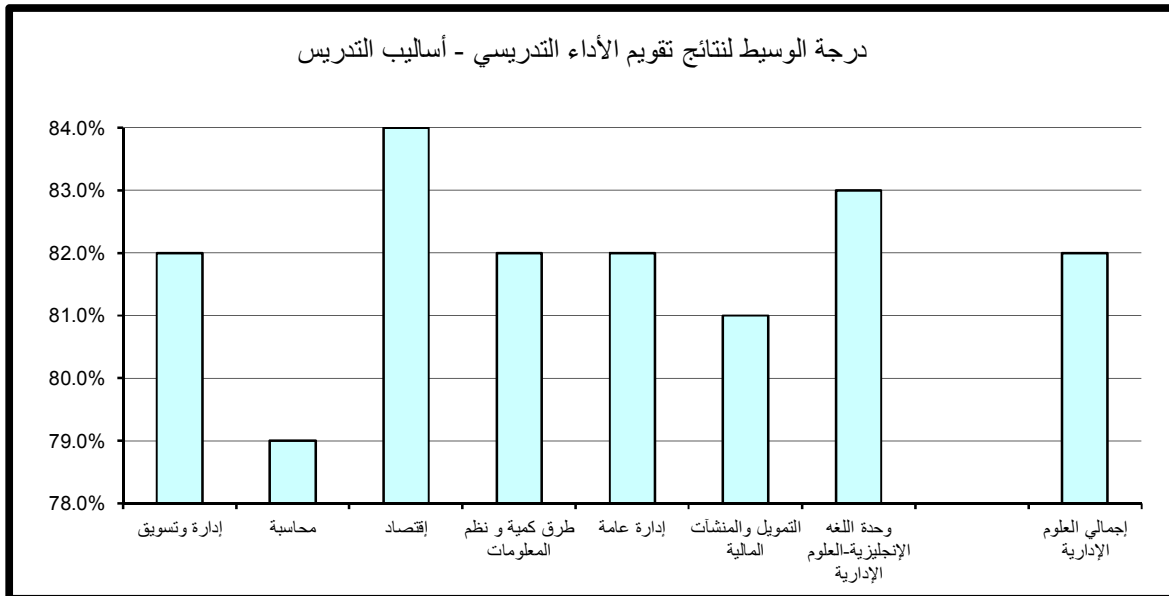
(3.1.1). نظام التقويم والواجبات:

حازت وحدة اللغة الإنجليزية-العلوم الإدارية على الدرجة الأعلى في مجال تقويم نظام التقويم والواجبات مقارنة بالأقسام الأخرى بالكلية حيث بلغت 93.2% أما أدنى الدرجات المحققة فقد كانت بكل من قسم الإدارة والتسويق وقسم طرق كمية ونظم المعلومات و قسم التمويل والمنشآت المالية وبلغت 74%.

أما بالنسبة لدرجة الوسيط فيلاحظ تميز قسم وحدة اللغة الإنجليزية-العلوم الإدارية حيث حقق أعلى الدرجات 85% وتزيد عن درجة الوسيط بالكلية بمقدار 3% في حين بلغت أدنى درجات الوسيط بكلية العلوم الإدارية 79% وتمثلت بقسم التمويل والمنشآت المالية. (جدول 20)

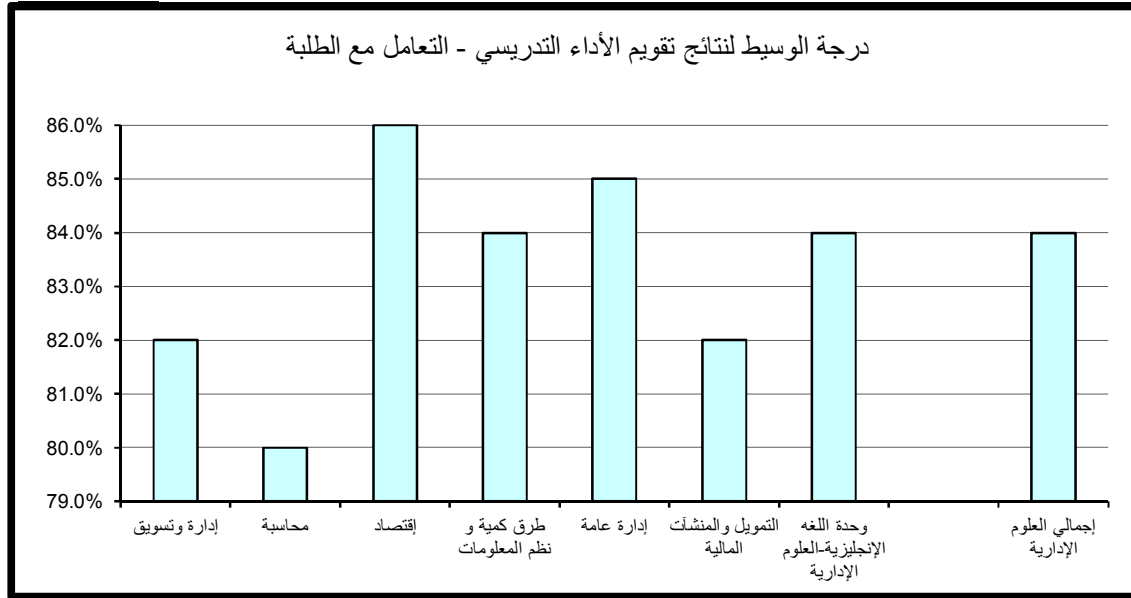
جدول (18) نتائج تقويم الأداء التدريسي - أساليب التدريس
الفصل الدراسي الثاني 2013/2014

القسم	الأعلى	أعلى 10%	أدنى 10%	الأدنى	الوسيط	المتوسط
إدارة وتسويق	94.0%	88.8%	74.6%	72.0%	82.0%	81.8%
محاسبة	94.0%	85.2%	74.4%	68.0%	79.0%	79.6%
اقتصاد	96.0%	92.0%	78.5%	74.0%	84.0%	83.8%
طرق كمية و نظم المعلومات	96.0%	92.0%	76.0%	64.0%	82.0%	82.0%
إدارة عامة	92.0%	88.2%	77.0%	77.0%	82.0%	82.6%
التمويل والمنشآت المالية	100.0%	88.0%	75.5%	73.0%	81.0%	81.7%
وحدة اللغة الإنجليزية-العلوم الإدارية	96.0%	94.6%	73.0%	70.0%	83.0%	83.9%
إجمالي العلوم الإدارية	100.0%	90.0%	75.0%	64.0%	82.0%	82.0%



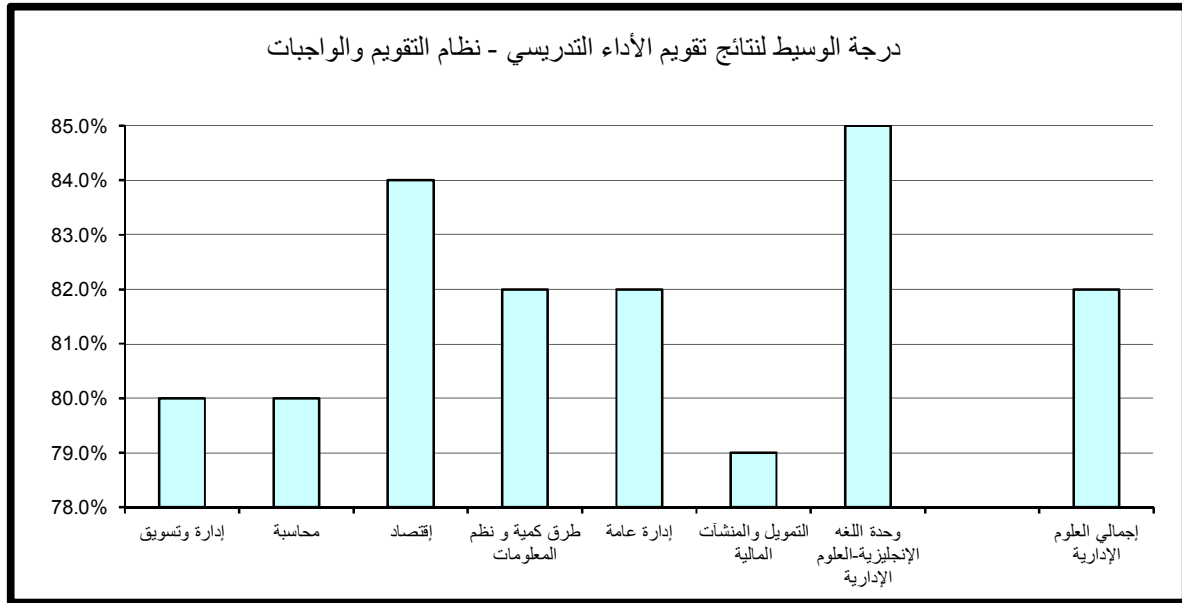
جدول (19) نتائج تقويم الأداء التدريسي - التعامل مع الطلبة
الفصل الدراسي الثاني 2013/2014

القسم	الأعلى	أعلى 10%	أدنى 10%	الأدنى	الوسيط	المتوسط
إدارة وتسويق	94.0%	90.8%	76.0%	72.0%	82.0%	82.7%
محاسبة	96.0%	86.0%	75.4%	66.0%	80.0%	81.1%
إقتصاد	98.0%	93.0%	79.0%	73.0%	86.0%	85.7%
طرق كمية و نظم المعلومات	96.0%	92.0%	76.2%	68.0%	84.0%	83.5%
إدارة عامة	94.0%	90.2%	78.0%	77.0%	85.0%	84.4%
التمويل والمنشآت المالية	100.0%	91.0%	75.5%	68.0%	82.0%	82.7%
وحدة اللغة الإنجليزية-العلوم الإدارية	100.0%	96.6%	74.0%	70.0%	84.0%	85.4%
إجمالي العلوم الإدارية	100.0%	92.0%	76.0%	66.0%	84.0%	83.4%



جدول (20) نتائج تقويم الأداء التدريسي - نظام التقويم والواجبات
الفصل الدراسي الثاني 2013/2014

المتوسط	الوسيط	الأدنى	أدنى 10%	أعلى 10%	الأعلى	القسم
81.8%	80.0%	72.0%	74.0%	88.8%	98.0%	إدارة وتسويق
80.5%	80.0%	66.0%	75.4%	87.2%	90.0%	محاسبة
83.7%	84.0%	74.0%	78.0%	90.0%	96.0%	اقتصاد
82.0%	82.0%	64.0%	74.0%	90.0%	98.0%	طرق كمية و نظم المعلومات
82.2%	82.0%	75.0%	76.0%	88.2%	92.0%	إدارة عامة
80.5%	79.0%	64.0%	74.0%	89.0%	100.0%	التمويل والمنشآت المالية
84.5%	85.0%	73.0%	74.7%	93.2%	98.0%	وحدة اللغة الإنجليزية-العلوم الإدارية
82.0%	82.0%	64.0%	75.0%	90.0%	100.0%	إجمالي العلوم الإدارية



(4.1.1). المواظبة والإلتزام:

حازت وحدة اللغة الإنجليزية-العلوم الإدارية على الدرجة الأعلى في مجال تقويم المواظبة والإلتزام مقارنة بالأقسام الأخرى بالكلية حيث بلغت 94% أما أدنى الدرجات المحققة فقد كانت بوحدة اللغة الإنجليزية-العلوم الإدارية وبلغت 73.7%. أما بالنسبة لدرجة الوسيط فيلاحظ تميز قسم الاقتصاد حيث حقق أعلى الدرجات 86% وتزيد عن درجة الوسيط بالكلية بمقدار 4% في حين بلغت أدنى درجات الوسيط بكلية العلوم الإدارية 80% وتمثلت بقسم المحاسبة. (جدول 21)

(5.1.1). الإنطباع العام:

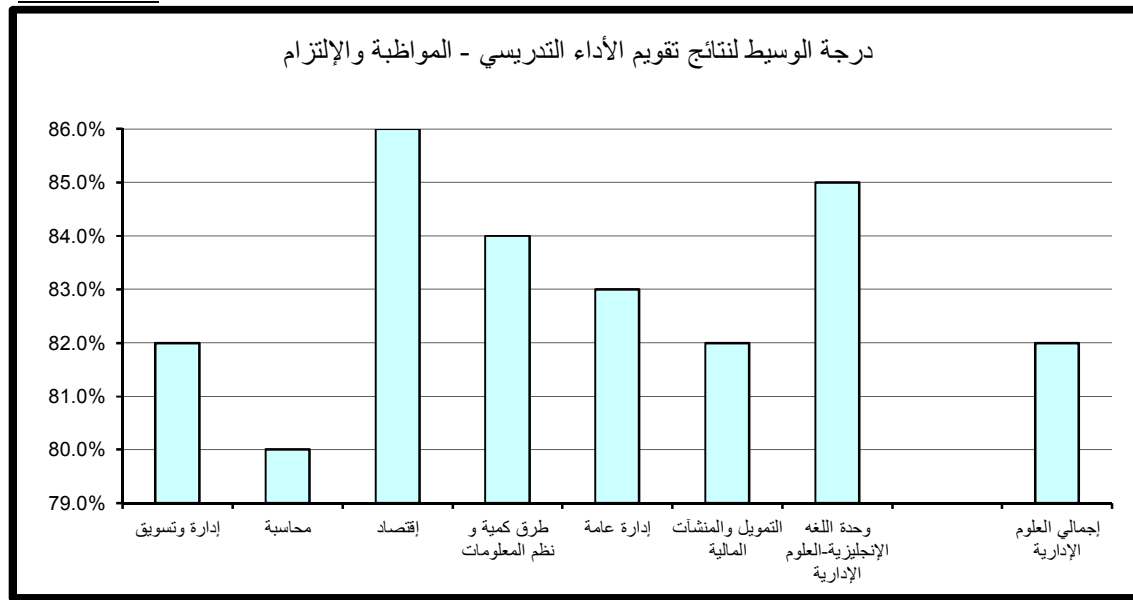
حاز قسم وحدة اللغة الإنجليزية-العلوم الإدارية على الدرجة الأعلى في مجال تقويم الإنطباع العام مقارنة بالأقسام الأخرى بالكلية حيث بلغت 96.6% أما أدنى الدرجات المحققة فقد كانت بقسم طرق كمية ونظم المعلومات وبلغت 70.2%. أما بالنسبة لدرجة الوسيط فيلاحظ تميز قسم الإقتصاد حيث حقق أعلى الدرجات 83% وتزيد عن درجة الوسيط بالكلية بمقدار 4.0% في حين بلغت أدنى درجات الوسيط بكلية العلوم الإدارية 79% وتمثلت بقسمي ادارة وتسويق و المحاسبة. (جدول 22)

(6.1.1). متوسط عام تقويم الأستاذ:

حاز قسم وحدة اللغة الإنجليزية-العلوم الإدارية على الدرجة الأعلى في مجال تقويم متوسط عام تقويم الأستاذ مقارنة بالأقسام الأخرى بالكلية حيث بلغت 94% أما أدنى الدرجات المحققة فقد بلغت 73.7% وكانت بوحدة اللغة الإنجليزية-العلوم الإدارية. أما بالنسبة لدرجة الوسيط فيلاحظ تميز قسم الإقتصاد حيث حقق أعلى الدرجات 84.0% وتزيد عن درجة الوسيط بكلية العلوم الإدارية بمقدار 2.0% في حين بلغت أدنى درجات الوسيط بكلية العلوم الإدارية 80.0% وتمثلت بقسم المحاسبة. (جدول 23)

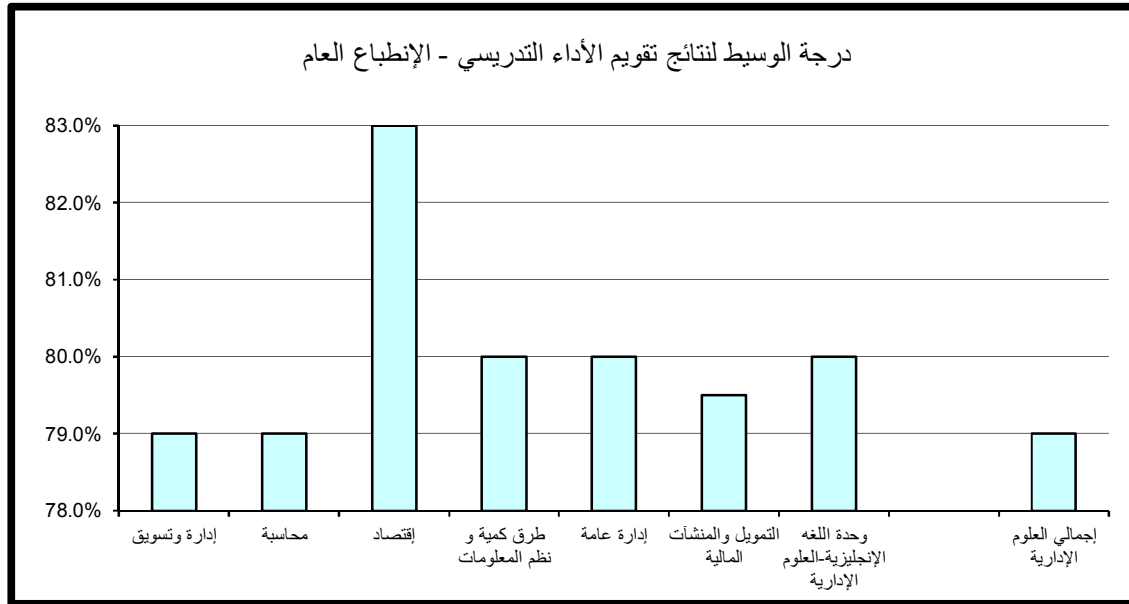
جدول (21) نتائج تقويم الأداء التدريسي - المواظبة والإلتزام
الفصل الدراسي الثاني 2014/2013

القسم	الأعلى	أعلى 10%	أدنى 10%	الأدنى	الوسيط	المتوسط
إدارة وتسويق	96.0%	88.0%	75.0%	72.0%	82.0%	81.7%
محاسبة	96.0%	86.0%	76.0%	68.0%	80.0%	80.6%
إقتصاد	96.0%	92.0%	79.5%	73.0%	86.0%	84.6%
طرق كمية و نظم المعلومات	96.0%	92.0%	76.0%	66.0%	84.0%	83.2%
إدارة عامة	92.0%	90.0%	76.9%	75.0%	83.0%	82.9%
التمويل والمنشآت المالية	100.0%	91.0%	75.5%	70.0%	82.0%	82.3%
وحدة اللغة الإنجليزية-العلوم الإدارية	96.0%	94.0%	73.7%	68.0%	85.0%	83.8%
إجمالي العلوم الإدارية	100.0%	92.0%	76.0%	66.0%	82.0%	82.6%



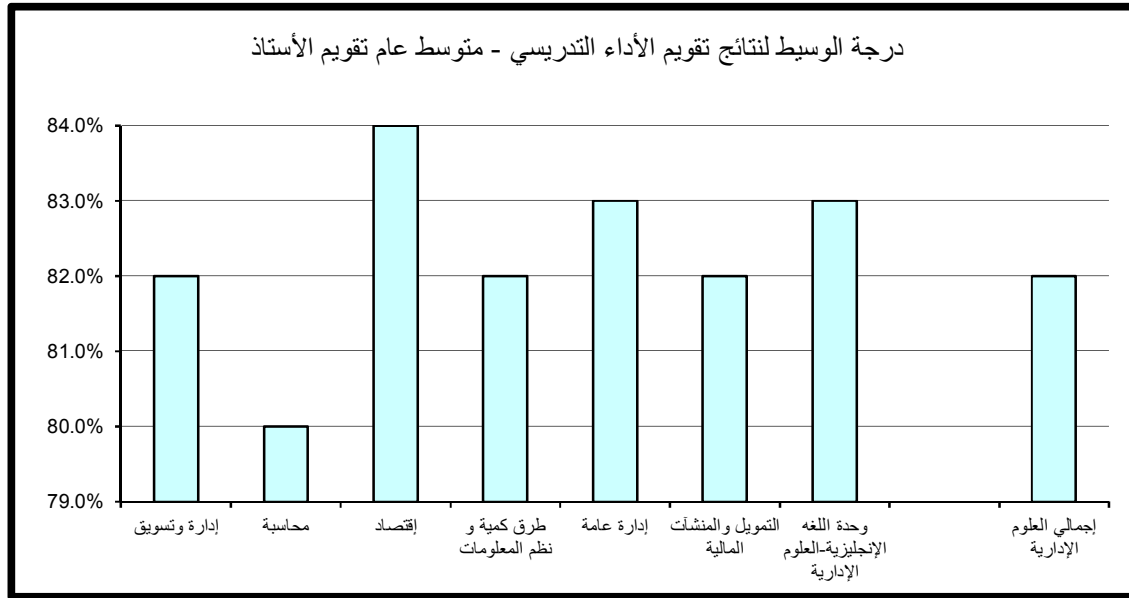
جدول (22) نتائج تقويم الأداء التدريسي - الإنطباع العام
الفصل الدراسي الثاني 2013/2014

المتوسط	الوسيط	الأدنى	أدنى 10%	أعلى 10%	الأعلى	القسم
80.0%	79.0%	68.0%	73.0%	88.0%	96.0%	إدارة وتسويق
79.0%	79.0%	68.0%	73.0%	86.0%	96.0%	محاسبة
82.3%	83.0%	73.0%	75.0%	90.0%	96.0%	إقتصاد
80.6%	80.0%	60.0%	70.2%	89.6%	96.0%	طرق كمية و نظم المعلومات
80.9%	80.0%	70.0%	75.0%	88.2%	90.0%	إدارة عامة
81.0%	79.5%	64.0%	74.0%	94.0%	100.0%	التمويل والمنشآت المالية
83.0%	80.0%	60.0%	73.4%	96.6%	100.0%	وحدة اللغة الإنجليزية-العلوم الإدارية
80.7%	79.0%	60.0%	73.0%	90.0%	100.0%	إجمالي العلوم الإدارية



جدول (23) نتائج تقييم الأداء التدريسي - متوسط عام تقييم الأستاذ
الفصل الدراسي الثاني 2013/2014

القسم	الأعلى	أعلى 10%	أدنى 10%	الأدنى	الوسيط	المتوسط
إدارة وتسويق	92.0%	88.8%	75.0%	73.0%	82.0%	81.9%
محاسبة	94.0%	86.0%	75.4%	68.0%	80.0%	80.3%
إقتصاد	94.0%	91.0%	79.0%	74.0%	84.0%	84.2%
طرق كمية و نظم المعلومات	94.0%	90.0%	76.0%	68.0%	82.0%	82.4%
إدارة عامة	90.0%	88.0%	78.0%	76.0%	83.0%	82.8%
التمويل والمنشآت المالية	96.0%	89.0%	76.0%	71.0%	82.0%	81.8%
وحدة اللغة الإنجليزية-العلوم الإدارية	96.0%	94.0%	73.7%	71.0%	83.0%	84.0%
إجمالي العلوم الإدارية	96.0%	90.0%	76.0%	68.0%	82.0%	82.3%



(2.1). نتائج تقييم المقرر

تنقسم نتائج تقييم المقرر إلى خمسة مجالات رئيسة تتناول على التوالي مهارات التفكير والتحليل والإبداع، المعرفة والمهارات العلمية، الوعي القيمي وتطوير الذات، الإعداد للعمل والمهنة وأخيراً متوسط عام تقييم المقرر كما يلي:

(1.2.1). مهارات التفكير والتحليل والإبداع:

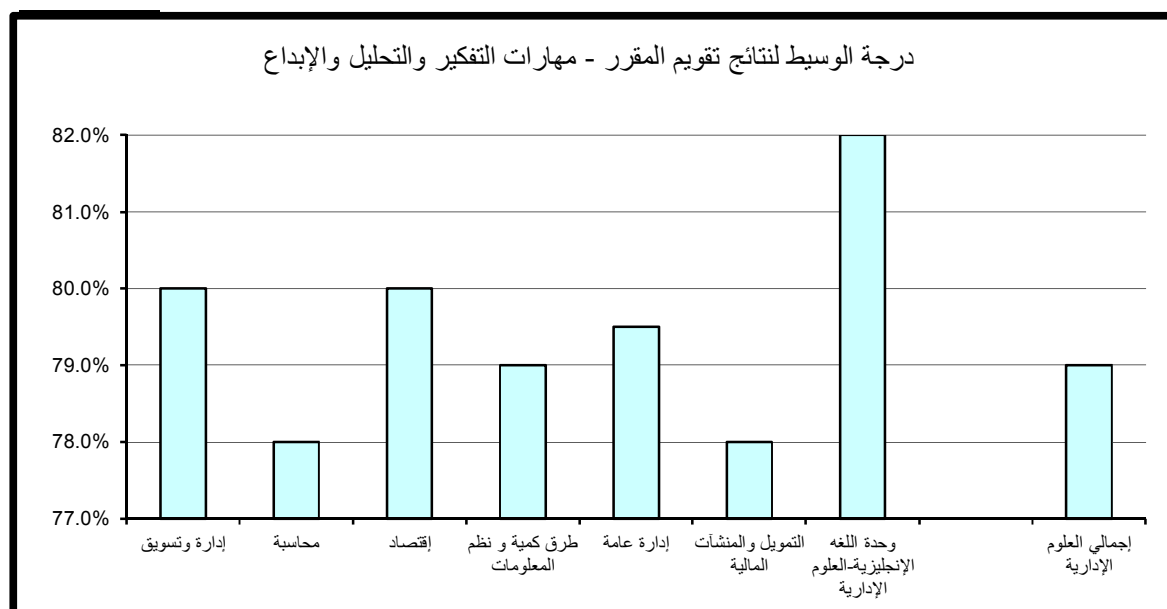
حازت وحدة اللغة الإنجليزية-العلوم الإدارية على الدرجة الأعلى في مجال تقييم مهارات التفكير والتحليل والإبداع مقارنة بالأقسام الأخرى بالكلية حيث بلغت 90% أما أدنى الدرجات المحققة فقد كانت بقسم طرق كمية ونظم المعلومات وبلغت 73.2%. أما بالنسبة لدرجة الوسيط فيلاحظ تميز قسم وحدة اللغة الإنجليزية-العلوم الإدارية حيث حقق أعلى الدرجات 82% وتزيد عن درجة الوسيط بكلية العلوم الإدارية بمقدار 3% في حين بلغت أدنى درجات الوسيط بكلية العلوم الإدارية 78% وتمثلت بقسمي المحاسبة و التمويل والمنشآت المالية. (جدول 24)

(2.2.1). المعرفة والمهارات العلمية:

حازت وحدة اللغة الإنجليزية-العلوم الإدارية على الدرجة الأعلى في مجال تقييم المعرفة والمهارات العلمية مقارنة بالأقسام الأخرى بالكلية حيث بلغت 94% أما أدنى الدرجات المحققة فقد كانت بقسمي طرق كمية ونظم المعلومات و التمويل والمنشآت المالية وبلغت 74%. أما بالنسبة لدرجة الوسيط فيلاحظ تميز وحدة اللغة الإنجليزية-العلوم الإدارية حيث حققت أعلى الدرجات 84% وتزيد عن درجة الوسيط بكلية العلوم الإدارية بمقدار 5% في حين بلغت أدنى درجات الوسيط بكلية العلوم الإدارية 78% وتمثلت بقسم التمويل و المنشآت المالية. (جدول 25)

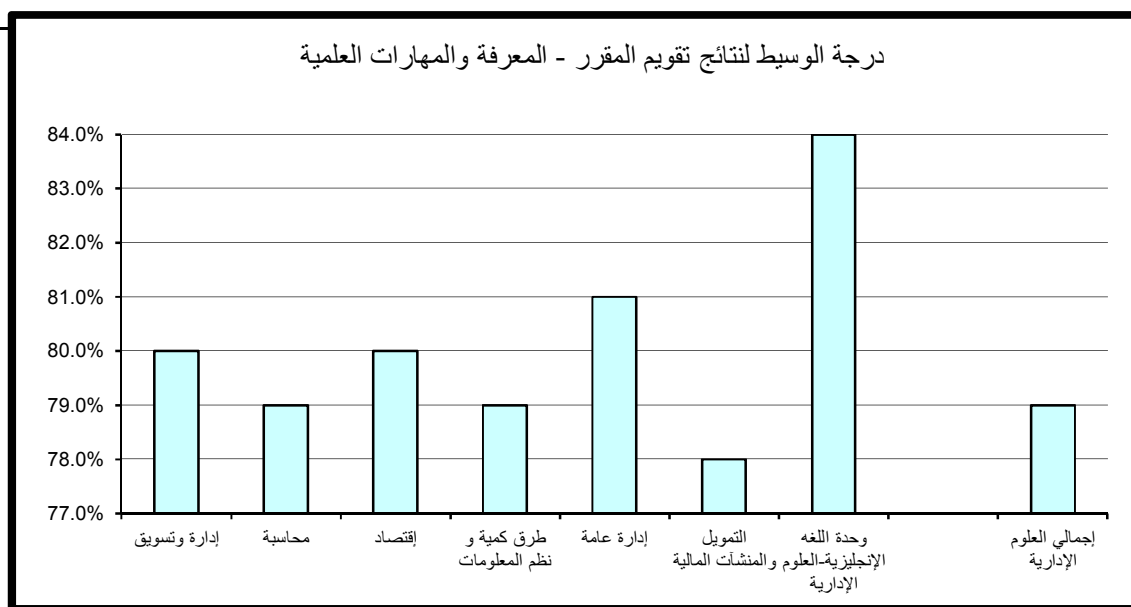
جدول (24) نتائج تقويم المقرر - مهارات التفكير والتحليل والإبداع
الفصل الدراسي الثاني 2013/2014

المتوسط	الوسيط	الأدنى	أدنى 10%	أعلى 10%	الأعلى	القسم
80.1%	80.0%	66.0%	74.6%	86.0%	92.0%	إدارة وتسويق
78.5%	78.0%	64.0%	74.0%	83.2%	90.0%	محاسبة
81.3%	80.0%	72.0%	77.0%	87.0%	94.0%	إقتصاد
78.8%	79.0%	66.0%	73.2%	86.0%	90.0%	طرق كمية و نظم المعلومات
79.7%	79.5%	66.0%	76.0%	86.2%	88.0%	إدارة عامة
79.1%	78.0%	72.0%	74.5%	86.0%	96.0%	التمويل والمنشآت المالية
81.7%	82.0%	70.0%	74.0%	90.0%	94.0%	وحدة اللغة الإنجليزية-العلوم الإدارية
79.7%	79.0%	64.0%	74.0%	86.0%	96.0%	إجمالي العلوم الإدارية



جدول (25) نتائج تقويم المقرر - المعرفة والمهارات العلمية
الفصل الدراسي الثاني 2013/2014

المتوسط	الوسيط	الأدنى	أدنى 10%	أعلى 10%	الأعلى	القسم
80.7%	80.0%	68.0%	75.0%	88.0%	92.0%	إدارة وتسويق
79.6%	79.0%	66.0%	75.0%	85.2%	92.0%	محاسبة
80.9%	80.0%	73.0%	77.0%	86.0%	94.0%	إقتصاد
79.2%	79.0%	68.0%	74.0%	86.0%	90.0%	طرق كمية و نظم المعلومات
81.1%	81.0%	72.0%	76.0%	88.0%	92.0%	إدارة عامة
79.7%	78.0%	70.0%	74.0%	86.0%	100.0%	التمويل والمنشآت المالية
83.7%	84.0%	72.0%	75.0%	94.0%	98.0%	وحدة اللغة الإنجليزية-العلوم الإدارية
80.3%	79.0%	66.0%	75.0%	88.0%	100.0%	إجمالي العلوم الإدارية



(3.2.1). الوعي القيمي وتطوير الذات:

حازت وحدة اللغة الإنجليزية-العلوم الإدارية على الدرجة الأعلى في مجال تقييم الوعي القيمي وتطوير الذات مقارنة بالأقسام الأخرى بالكلية حيث بلغت 90% أما أدنى الدرجات المحققة فقد كانت بقسم طرق كمية و نظم المعلومات وبلغت 71.2%.

أما بالنسبة لدرجة الوسيط فيلاحظ تميز قسم وحدة اللغة الإنجليزية-العلوم الإدارية حيث حقق أعلى الدرجات 81% وتزيد عن درجة الوسيط بكلية العلوم الإدارية بمقدار 3% في حين بلغت أدنى درجات الوسيط بكلية العلوم الإدارية 77.5% وتمثلت بقسم التمويل والمنشآت المالية . (جدول 26)

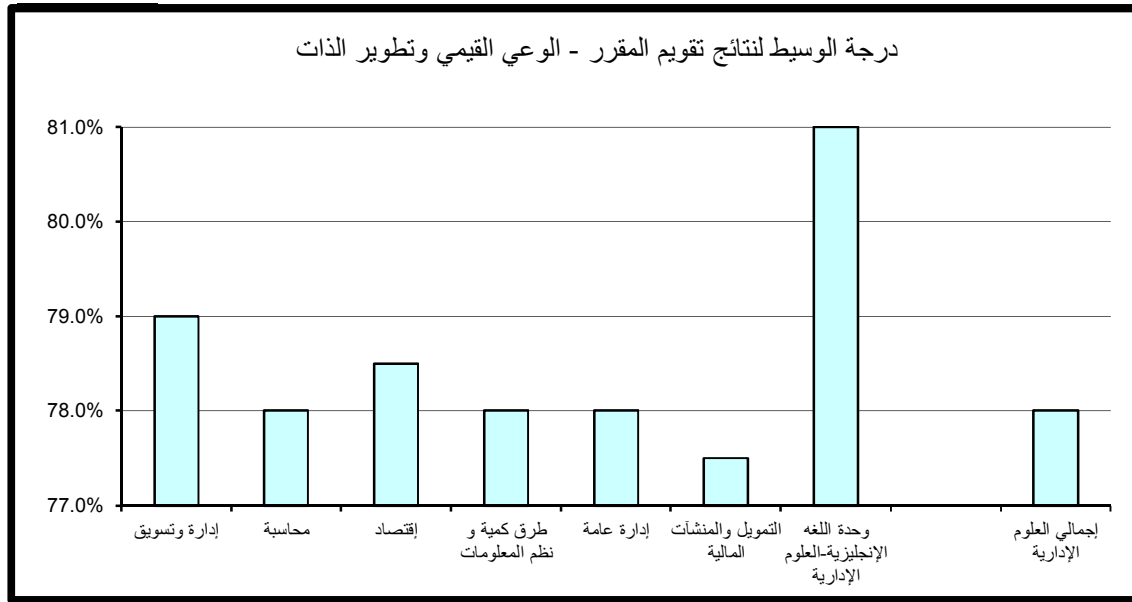
(4.2.1). الإعداد للعمل والمهنة:

حازت وحدة اللغة الإنجليزية-العلوم الإدارية على الدرجة الأعلى في مجال تقييم الإعداد للعمل والمهنة مقارنة بالأقسام الأخرى بالكلية حيث بلغت 94% أما أدنى الدرجات المحققة فقد كانت بقسم طرق كمية ونظم المعلومات وبلغت 72.2%.

أما بالنسبة لدرجة الوسيط فيلاحظ تميز قسم الإقتصاد و وحدة اللغة الإنجليزية-العلوم الإدارية حيث حققا أعلى الدرجات 80% وتزيد عن درجة الوسيط بكلية العلوم الإدارية بمقدار 1% في حين بلغت أدنى درجات الوسيط بكلية العلوم الإدارية 78% وتمثلت بكل من قسم المحاسبة و قسم طرق كمية ونظم المعلومات و قسم التمويل والمنشآت المالية. (جدول 27)

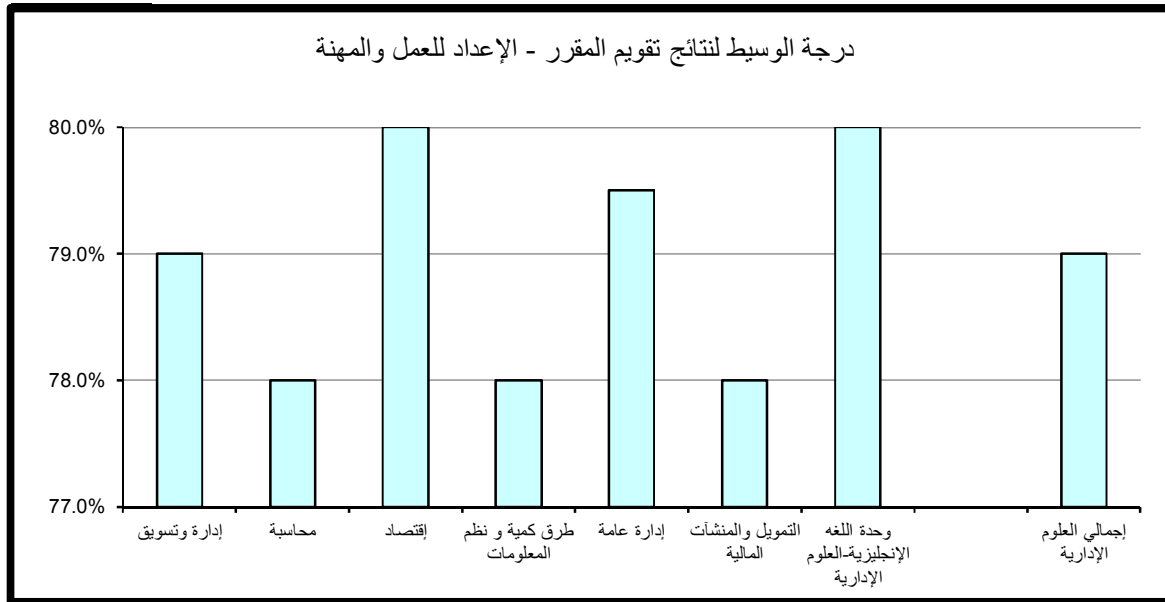
جدول (26) نتائج تقويم المقرر - الوعي القيمي وتطوير الذات
الفصل الدراسي الثاني 2013/2014

القسم	الأعلى	أعلى 10%	أدنى 10%	الأدنى	الوسيط	المتوسط
إدارة وتسويق	90.0%	86.0%	74.0%	68.0%	79.0%	79.5%
محاسبة	92.0%	84.0%	73.4%	62.0%	78.0%	77.9%
إقتصاد	92.0%	88.0%	75.0%	71.0%	78.5%	79.5%
طرق كمية و نظم المعلومات	92.0%	86.0%	71.2%	62.0%	78.0%	78.2%
إدارة عامة	90.0%	86.0%	74.0%	72.0%	78.0%	79.0%
التمويل والمنشآت المالية	100.0%	86.0%	71.5%	68.0%	77.5%	78.5%
وحدة اللغة الإنجليزية-العلوم الإدارية	98.0%	90.0%	75.4%	72.0%	81.0%	82.5%
إجمالي العلوم الإدارية	100.0%	86.0%	73.4%	62.0%	78.0%	79.0%



جدول (27) نتائج تقويم المقرر - الإعداد للعمل والمهنة
الفصل الدراسي الثاني 2014/2013

القسم	الأعلى	أعلى 10%	أدنى 10%	الأدنى	الوسيط	المتوسط
إدارة وتسويق	96.0%	88.0%	75.0%	70.0%	79.0%	80.5%
محاسبة	92.0%	84.0%	74.0%	64.0%	78.0%	78.6%
اقتصاد	94.0%	88.0%	75.5%	72.0%	80.0%	81.3%
طرق كمية و نظم المعلومات	96.0%	86.0%	72.2%	64.0%	78.0%	78.7%
إدارة عامة	92.0%	86.0%	75.9%	73.0%	79.5%	80.4%
التمويل والمنشآت المالية	100.0%	84.0%	72.5%	72.0%	78.0%	78.9%
وحدة اللغة الإنجليزية-العلوم الإدارية	96.0%	94.0%	72.7%	64.0%	80.0%	81.5%
إجمالي العلوم الإدارية	100.0%	87.2%	73.0%	64.0%	79.0%	79.7%

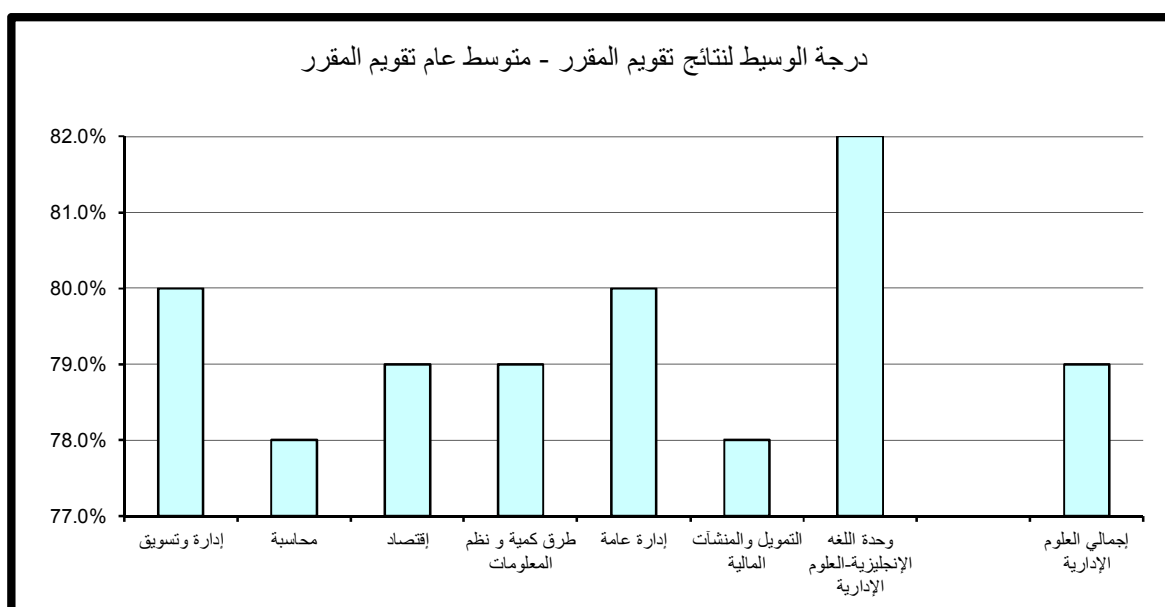


(5.2.1). متوسط عام تقييم المقرر:

حازت وحدة اللغة الإنجليزية-العلوم الإدارية على الدرجة الأعلى في مجال تقييم متوسط عام
تقييم المقرر مقارنة بالأقسام الأخرى بالكلية حيث بلغت 90.6% أما أدنى الدرجات المحققة
فقد كانت بقسم طرق كمية ونظم المعلومات وبلغت 73.2%.
أما بالنسبة لدرجة الوسيط فيلاحظ تميز قسم وحدة اللغة الإنجليزية-العلوم الإدارية حيث
حقق أعلى الدرجات 82% وتزيد عن درجة الوسيط بكلية العلوم الإدارية بمقدار 3% في حين
بلغت أدنى درجات الوسيط بكلية العلوم الإدارية 78% وتمثلت بقسم المحاسبة و قسم التمويل
والمنشآت المالية. (جدول 28)

جدول (28) نتائج تقويم المقرر - متوسط عام تقويم المقرر
الفصل الدراسي الثاني 2014/2013

المتوسط	الوسيط	الأدنى	أدنى 10%	أعلى 10%	الأعلى	القسم
80.2%	80.0%	68.0%	75.0%	86.0%	92.0%	إدارة وتسويق
78.7%	78.0%	64.0%	75.0%	83.2%	92.0%	محاسبة
80.6%	79.0%	72.0%	76.5%	87.0%	92.0%	إقتصاد
78.8%	79.0%	66.0%	73.2%	84.0%	92.0%	طرق كمية و نظم المعلومات
80.1%	80.0%	73.0%	75.0%	88.0%	90.0%	إدارة عامة
79.1%	78.0%	71.0%	73.5%	86.0%	100.0%	التمويل والمنشآت المالية
82.5%	82.0%	71.0%	73.7%	90.6%	96.0%	وحدة اللغة الإنجليزية-العلوم الإدارية
79.7%	79.0%	64.0%	74.0%	88.0%	100.0%	إجمالي العلوم الإدارية



2 . النتائج الاحصائية للتقويم بكلية الآداب

تم تقسيم النتائج الاحصائية المفصلة والمتعلقة بتطبيق استبانة تقويم الأستاذ والمقرر بكلية الآداب خلال الفصل الدراسي الثاني 2014/2013 إلى قسمين رئيسيين تتناول على التوالي نتائج تقويم الأداء التدريسي ثم نتائج تقويم المقرر على النحو التالي:

*ملاحظة: وحدة اللغة تشمل شعب اقسام وحدة اللغة الإنجليزية و وحدة اللغة الفرنسية و وحدة اللغة العربية لغير الناطقين بها.

(1.2) . نتائج تقويم الأداء التدريسي

تنقسم نتائج تقويم الأداء التدريسي إلى ستة مجالات رئيسية تتناول على التوالي أساليب التدريس ، التعامل مع الطلبة ، نظام التقويم والواجبات ، المواظبة والالتزام ، الانطباع العام وأخيرا متوسط عام تقويم الأستاذ كما يلي:

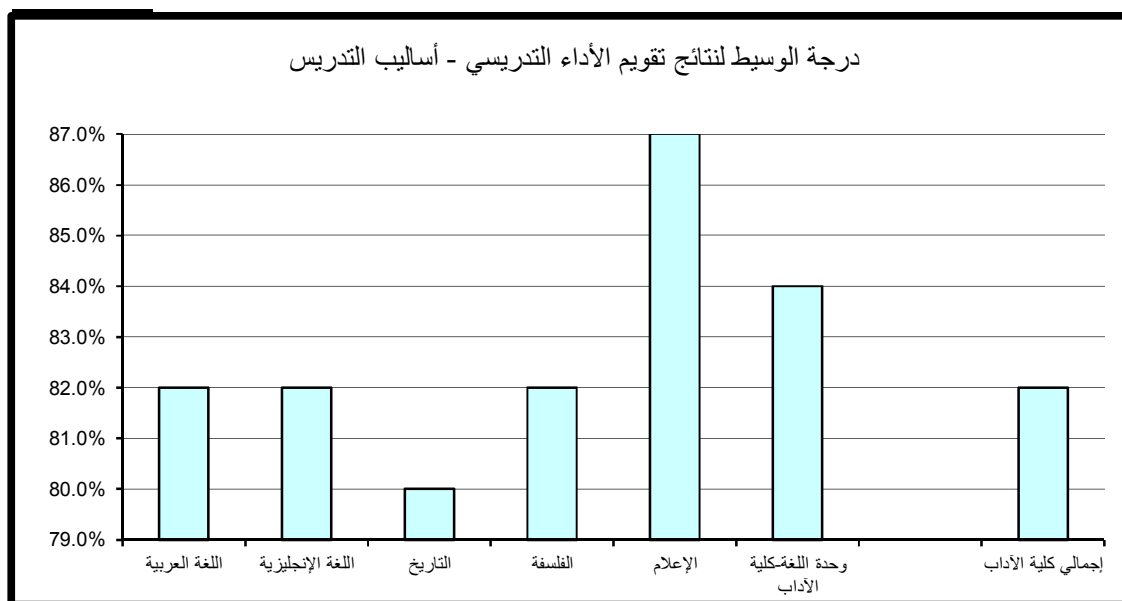
(1.1.2) . أساليب التدريس:

حاز قسم الإعلام على الدرجة الأعلى في مجال تقويم أساليب التدريس مقارنة بالأقسام الأخرى بالكلية حيث بلغت 94% أما أدنى الدرجات المحققة فقد كانت بقسم اللغة الإنجليزية حيث بلغت 74%.

أما بالنسبة لدرجة الوسيط فيلاحظ تميز قسم الاعلام حيث حقق أعلى الدرجات 87% وتزيد عن درجة الوسيط بكلية الآداب بمقدار 5% في حين بلغت أدنى درجات الوسيط بكلية الآداب 80.0% وتمثلت بقسم التاريخ. (جدول 29)

جدول (29) نتائج تقويم الأداء التدريسي - أساليب التدريس
الفصل الدراسي الثاني 2013/2014

المتوسط	الوسيط	الأدنى	أدنى 10%	أعلى 10%	الأعلى	القسم
82.3%	82.0%	70.0%	76.0%	90.0%	100.0%	اللغة العربية
82.2%	82.0%	64.0%	74.0%	92.0%	100.0%	اللغة الإنجليزية
81.2%	80.0%	71.0%	75.0%	88.0%	98.0%	التاريخ
82.5%	82.0%	60.0%	76.0%	89.6%	94.0%	الفلسفة
86.3%	87.0%	68.0%	78.0%	94.0%	100.0%	الإعلام
82.7%	84.0%	56.0%	75.8%	92.0%	100.0%	وحدة اللغة-كلية الآداب
82.6%	82.0%	56.0%	75.0%	90.0%	100.0%	إجمالي كلية الآداب



(2.1.2). التعامل مع الطلبة:

حاز كل من قسم اللغة الإنجليزية و قسم الإعلام و وحدة اللغة الإنجليزية- كلية الآداب على الدرجة الأعلى في مجال تقويم التعامل مع الطلبة مقارنة بالأقسام الأخرى بالكلية حيث بلغت 94% أما أدنى الدرجات المحققة فقد كانت بقسم اللغة الإنجليزية وبلغت 75.2%. أما بالنسبة لدرجة الوسيط فيلاحظ تميز قسم الإعلام حيث حقق أعلى الدرجات 88% وتزيد عن درجة الوسيط بكلية الآداب بمقدار 4% في حين بلغت أدنى درجات الوسيط بكلية الآداب 82% وتمثلت بقسم التاريخ. (جدول 30)

(3.1.2). نظام التقويم و الواجبات :

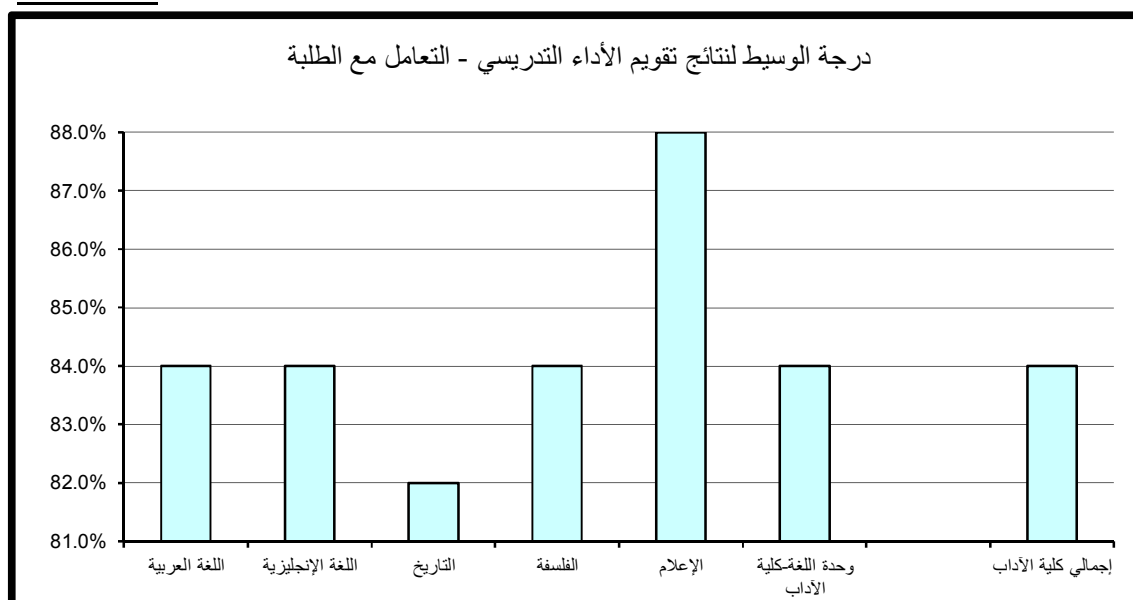
حاز قسم الإعلام و وحدة اللغة الإنجليزية- كلية الآداب على الدرجة الأعلى في مجال تقويم نظام التقويم و الواجبات مقارنة بالأقسام الأخرى بالكلية حيث بلغت 94% أما أدنى الدرجات المحققة فقد كانت بقسم اللغة الإنجليزية وبلغت 74%. أما بالنسبة لدرجة الوسيط فيلاحظ تميز قسم الاعلام حيث حقق أعلى الدرجات 86% وتزيد عن درجة الوسيط بالكلية بمقدار 4% في حين بلغت أدنى درجات الوسيط بكلية الآداب 80% وتمثلت بقسم التاريخ. (جدول 31)

(4.1.2). المواظبة و الالتزام :

حاز قسم الإعلام على الدرجة الأعلى في مجال تقويم المواظبة و الالتزام مقارنة بالأقسام الأخرى بالكلية حيث بلغت 94% أما أدنى الدرجات المحققة فقد كانت بقسم اللغة الإنجليزية و بلغت 74%. أما بالنسبة لدرجة الوسيط فيلاحظ تميز قسم الاعلام و بلغت 88% وتزيد عن درجة الوسيط بالكلية بمقدار 6% في حين بلغت أدنى درجات الوسيط بكلية الآداب 80% وتمثلت بقسم التاريخ. (جدول 32)

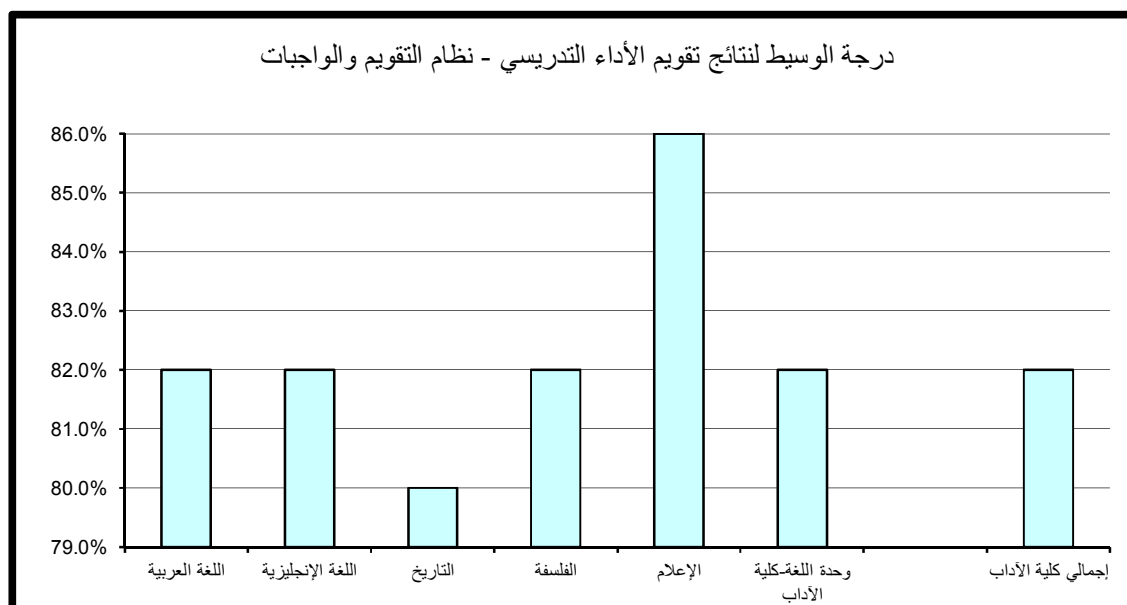
جدول (30) نتائج تقويم الأداء التدريسي - التعامل مع الطلبة
الفصل الدراسي الثاني 2014/2013

المتوسط	الوسيط	الأدنى	أدنى 10%	أعلى 10%	الأعلى	القسم
84.3%	84.0%	68.0%	77.0%	92.0%	100.0%	اللغة العربية
83.9%	84.0%	68.0%	75.2%	94.0%	100.0%	اللغة الإنجليزية
82.4%	82.0%	70.0%	76.0%	89.8%	100.0%	التاريخ
83.6%	84.0%	64.0%	76.2%	92.0%	98.0%	الفلسفة
87.3%	88.0%	68.0%	79.0%	94.0%	98.0%	الإعلام
84.6%	84.0%	52.0%	78.0%	94.0%	100.0%	وحدة اللغة-كلية الآداب
84.2%	84.0%	52.0%	76.0%	92.0%	100.0%	إجمالي كلية الآداب



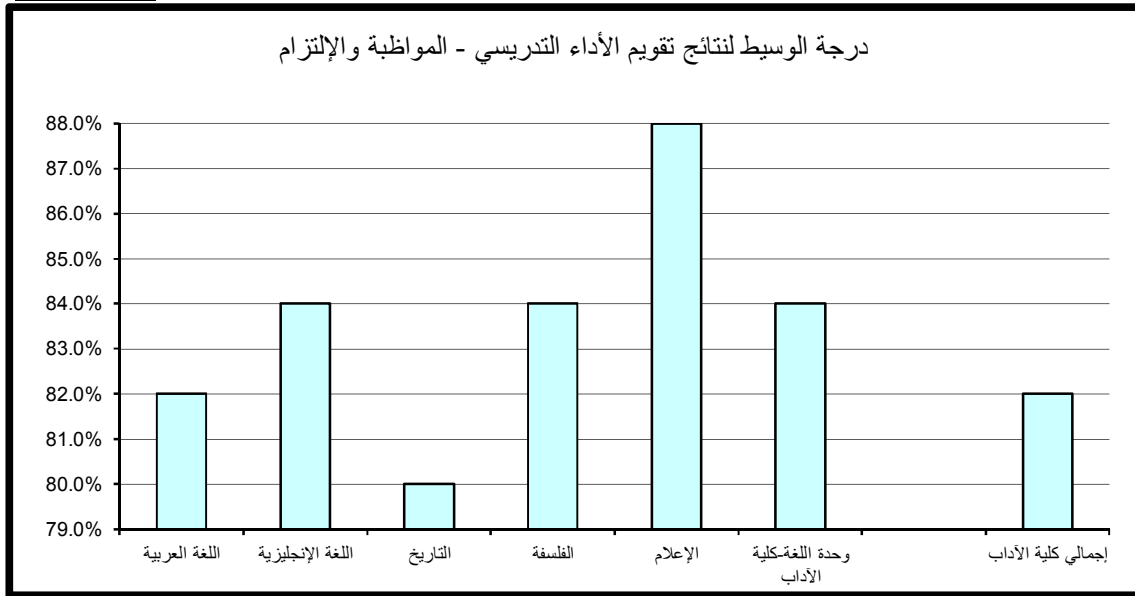
جدول (31) نتائج تقويم الأداء التدريسي - نظام التقويم والواجبات
الفصل الدراسي الثاني 2014/2013

المتوسط	الوسيط	الأدنى	أدنى 10%	أعلى 10%	الأعلى	القسم
82.6%	82.0%	68.0%	76.0%	90.0%	98.0%	اللغة العربية
82.9%	82.0%	64.0%	74.0%	92.0%	100.0%	اللغة الإنجليزية
81.2%	80.0%	71.0%	75.0%	87.8%	98.0%	التاريخ
82.9%	82.0%	66.0%	75.2%	90.0%	98.0%	الفلسفة
86.1%	86.0%	70.0%	79.0%	94.0%	100.0%	الإعلام
83.7%	82.0%	52.0%	77.4%	94.0%	100.0%	وحدة اللغة-كلية الآداب
82.9%	82.0%	52.0%	76.0%	92.0%	100.0%	إجمالي كلية الآداب



جدول (32) نتائج تقويم الأداء التدريسي - المواظبة والإلتزام
الفصل الدراسي الثاني 2014/2013

المتوسط	الوسيط	الأدنى	أدنى 10%	أعلى 10%	الأعلى	القسم
83.0%	82.0%	70.0%	77.0%	90.0%	100.0%	اللغة العربية
83.2%	84.0%	66.0%	74.0%	92.0%	100.0%	اللغة الإنجليزية
81.2%	80.0%	71.0%	75.1%	88.0%	96.0%	التاريخ
83.6%	84.0%	73.0%	76.0%	93.6%	98.0%	الفلسفة
86.6%	88.0%	70.0%	78.5%	94.0%	96.0%	الإعلام
83.6%	84.0%	56.0%	75.8%	93.2%	100.0%	وحدة اللغة-كلية الآداب
83.2%	82.0%	56.0%	76.0%	92.0%	100.0%	إجمالي كلية الآداب



(5.1.2). الانطباع العام :

حاز قسم الإعلام على الدرجة الأعلى في مجال تقييم الانطباع العام مقارنة بالأقسام الأخرى بالكلية حيث بلغت 94% أما أدنى الدرجات المحققة فقد كانت بقسمي اللغة الإنجليزية والتاريخ وبلغت 72%.

أما بالنسبة لدرجة الوسيط فيلاحظ تميز قسم الاعلام حيث حقق أعلى الدرجات 85% وتزيد عن درجة الوسيط بالكلية بمقدار 5% في حين بلغت أدنى درجات الوسيط بكلية الآداب 79% وتمثلت بقسم التاريخ. (جدول 33)

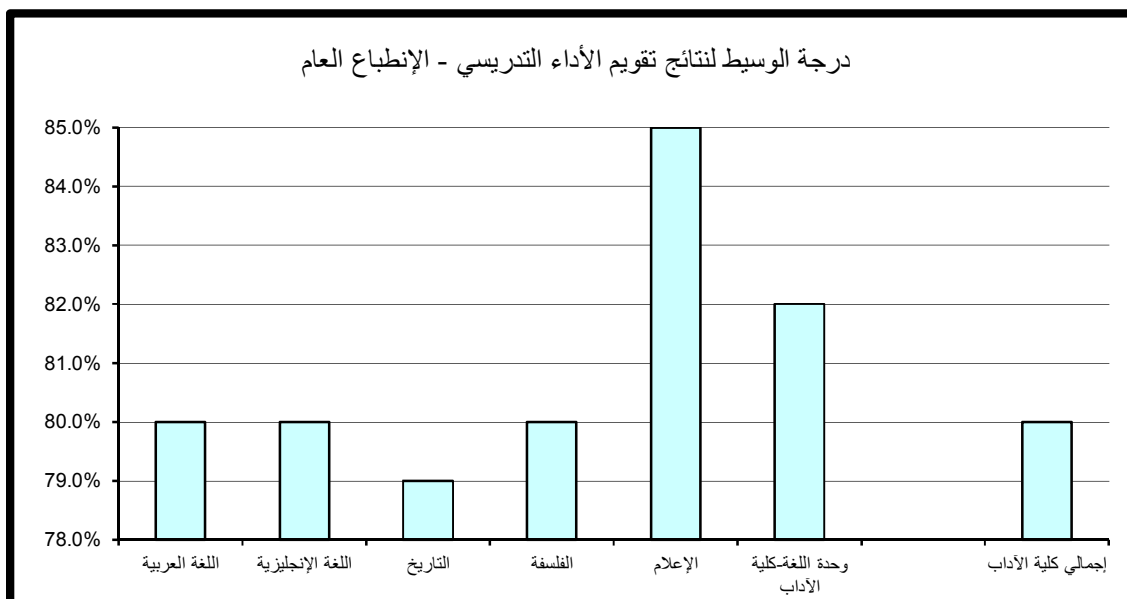
(6.1.2). متوسط عام تقييم الأستاذ:

حاز كل من قسم اللغة الإنجليزية وقسم الاعلام و وحدة اللغة الإنجليزية-كلية الآداب على الدرجة الأعلى في مجال تقييم متوسط عام تقييم الأستاذ مقارنة بالأقسام الأخرى بالكلية حيث بلغت 92%، أما أدنى الدرجات المحققة فقد كانت بقسمي اللغة الإنجليزية و التاريخ و بلغت 75%.

أما بالنسبة لدرجة الوسيط فيلاحظ تميز قسم الاعلام حيث حقق أعلى الدرجات 86% وتزيد عن درجة الوسيط بكلية الآداب بمقدار 4% في حين بلغت أدنى درجات الوسيط بكلية الآداب 80.0% وتمثلت بقسم التاريخ. (جدول 34)

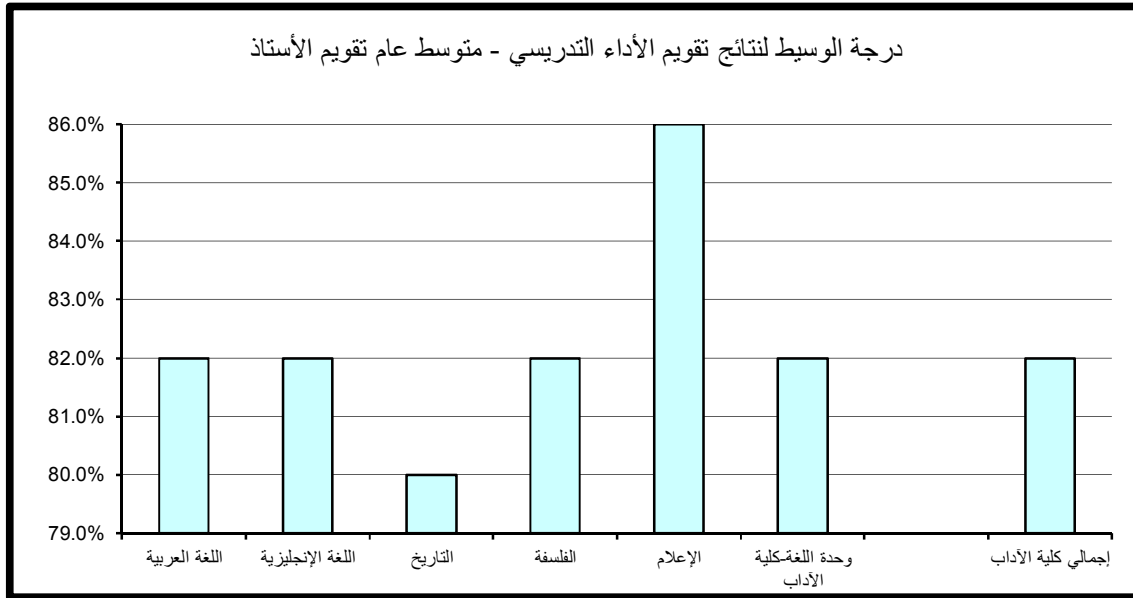
جدول (33) نتائج تقويم الأداء التدريسي - الإنطباع العام
الفصل الدراسي الثاني 2014/2013

القسم	الأعلى	أعلى 10%	أدنى 10%	الأدنى	الوسيط	المتوسط
اللغة العربية	100.0%	90.0%	74.0%	58.0%	80.0%	81.6%
اللغة الإنجليزية	100.0%	91.6%	72.0%	56.0%	80.0%	80.9%
التاريخ	94.0%	86.0%	72.0%	64.0%	79.0%	79.3%
الفلسفة	100.0%	91.6%	74.0%	70.0%	80.0%	81.4%
الإعلام	96.0%	94.0%	76.0%	64.0%	85.0%	84.5%
وحدة اللغة-كلية الآداب	100.0%	92.0%	73.8%	50.0%	82.0%	82.4%
إجمالي كلية الآداب	100.0%	92.0%	73.0%	50.0%	80.0%	81.4%



جدول (34) نتائج تقويم الأداء التدريسي - متوسط عام تقويم الأستاذ
الفصل الدراسي الثاني 2014/2013

القسم	الأعلى	أعلى 10%	أدنى 10%	الأدنى	الوسيط	المتوسط
اللغة العربية	96.0%	90.0%	77.0%	71.0%	82.0%	82.7%
اللغة الإنجليزية	100.0%	92.0%	75.0%	68.0%	82.0%	82.7%
التاريخ	98.0%	86.0%	75.0%	72.0%	80.0%	81.0%
الفلسفة	96.0%	90.0%	77.0%	70.0%	82.0%	82.9%
الإعلام	98.0%	92.0%	78.5%	70.0%	86.0%	85.9%
وحدة اللغة-كلية الآداب	98.0%	92.0%	76.8%	56.0%	82.0%	83.1%
إجمالي كلية الآداب	100.0%	90.0%	76.0%	56.0%	82.0%	82.8%



(2.2). نتائج تقييم المقرر

تنقسم نتائج تقييم المقرر إلى خمسة مجالات رئيسة تتناول على التوالي مهارات التفكير والتحليل والإبداع، المعرفة والمهارات العلمية، الوعي القيمي وتطوير الذات، الإعداد للعمل والمهنة وأخيرا متوسط عام تقييم المقرر كما يلي:

(1.2.2). مهارات التفكير و التحليل و الابداع :

حاز قسم الإعلام على الدرجة الأعلى في مجال تقييم مهارات التفكير والتحليل والإبداع مقارنة بالأقسام الأخرى بالكلية حيث بلغت 92% أما أدنى الدرجات المحققة فقد كانت بقسم اللغة الإنجليزية وبلغت 73%.

أما بالنسبة لدرجة الوسيط فيلاحظ تميز قسم الاعلام حيث حقق أعلى الدرجات 84% وتزيد عن درجة الوسيط بكلية الآداب بمقدار 4% في حين بلغت أدنى درجات الوسيط بكلية الآداب 79% وتمثلت بقسم التاريخ. (جدول35)

(2.2.2). المعرفة و المهارات العلمية :

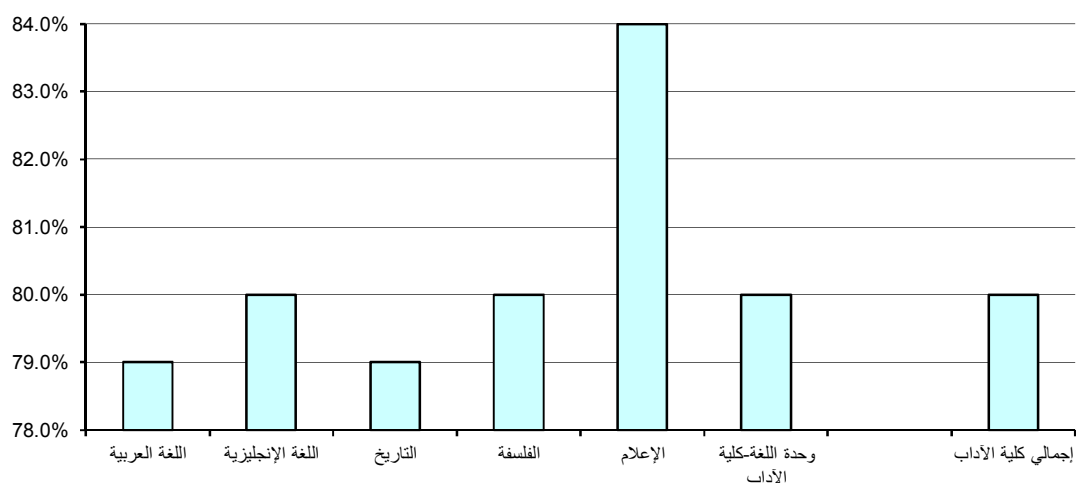
حاز قسم الاعلام على الدرجة الأعلى في مجال تقييم المعرفة والمهارات العلمية مقارنة بالأقسام الأخرى بالكلية حيث بلغت 92% أما أدنى الدرجات المحققة فقد كانت بكل من قسم اللغة الإنجليزية و قسم التاريخ وبلغت 74.0%.

أما بالنسبة لدرجة الوسيط فيلاحظ تميز قسم الإعلام حيث حقق أعلى الدرجات 86% وتزيد عن درجة الوسيط بكلية الآداب بمقدار 6% في حين بلغت أدنى درجات الوسيط بكلية الآداب 80% وتمثلت بكل من قسم اللغة العربية وقسم التاريخ و قسم الفلسفة. (جدول 36)

جدول (35) نتائج تقويم المقرر - مهارات التفكير والتحليل والإبداع
الفصل الدراسي الثاني 2014/2013

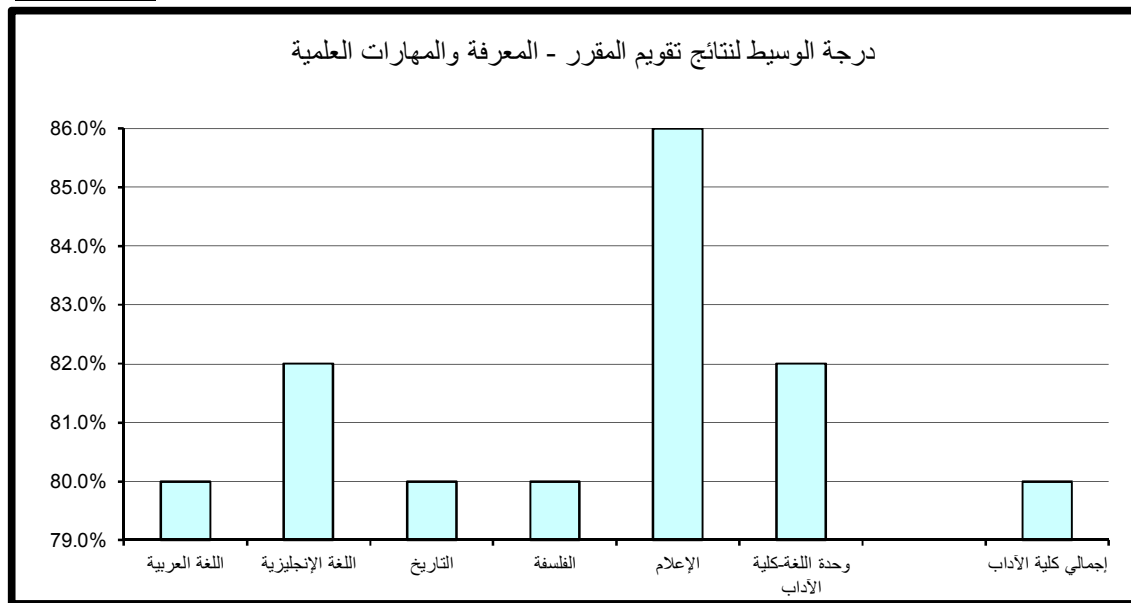
المتوسط	الوسيط	الأدنى	أدنى 10%	أعلى 10%	الأعلى	القسم
79.8%	79.0%	66.0%	74.0%	86.0%	100.0%	اللغة العربية
80.9%	80.0%	62.0%	73.0%	90.0%	100.0%	اللغة الإنجليزية
79.4%	79.0%	70.0%	74.0%	86.0%	100.0%	التاريخ
80.4%	80.0%	58.0%	74.0%	88.0%	98.0%	الفلسفة
84.0%	84.0%	66.0%	77.0%	92.0%	96.0%	الإعلام
81.0%	80.0%	58.0%	74.4%	88.0%	100.0%	وحدة اللغة-كلية الآداب
80.6%	80.0%	58.0%	74.0%	88.0%	100.0%	إجمالي كلية الآداب

درجة الوسيط لنتائج تقويم المقرر - مهارات التفكير والتحليل والإبداع



جدول (36) نتائج تقويم المقرر - المعرفة والمهارات العلمية
الفصل الدراسي الثاني 2014/2013

القسم	الأعلى	أعلى 10%	أدنى 10%	الأدنى	الوسيط	المتوسط
اللغة العربية	100.0%	88.0%	75.0%	66.0%	80.0%	81.1%
اللغة الإنجليزية	100.0%	90.0%	74.0%	64.0%	82.0%	81.6%
التاريخ	96.0%	88.0%	74.0%	71.0%	80.0%	80.4%
الفلسفة	98.0%	88.0%	75.0%	52.0%	80.0%	81.4%
الإعلام	98.0%	92.0%	77.0%	68.0%	86.0%	85.1%
وحدة اللغة-كلية الآداب	100.0%	90.0%	74.8%	60.0%	82.0%	82.2%
إجمالي كلية الآداب	100.0%	90.0%	74.0%	52.0%	80.0%	81.7%



(3.2.2). الوعي القيمي و تطوير الذات :

حاز قسم الإعلام على الدرجة الأعلى في مجال تقويم الوعي القيمي وتطوير الذات مقارنة بالأقسام الأخرى بالكلية حيث بلغت 91% أما أدنى الدرجات المحققة فقد كانت بقسم التاريخ حيث بلغت 72.1%.

أما بالنسبة لدرجة الوسيط فيلاحظ تميز قسم الإعلام حيث حقق أعلى الدرجات 84% وتزيد عن درجة الوسيط بكلية الآداب بمقدار 5% في حين بلغت أدنى درجات الوسيط بكلية الآداب 78% وتمثلت بقسمي اللغة العربية و التاريخ. (جدول 37)

(4.2.2). الإعداد للعمل والمهنة:

حاز كل من قسم الاعلام و وحدة اللغة الإنجليزية- كلية الآداب على الدرجة الأعلى في مجال تقويم الإعداد للعمل والمهنة مقارنة بالأقسام الأخرى بالكلية حيث بلغت 92% أما أدنى الدرجات المحققة فقد كانت بقسم اللغة الإنجليزية و بلغت 72.2%.

أما بالنسبة لدرجة الوسيط فيلاحظ تميز قسم الاعلام حيث حقق أعلى الدرجات 84% وتزيد عن درجة الوسيط بكلية الاداب بمقدار 5% في حين بلغت أدنى درجات الوسيط بكلية الاداب 78.0% وتمثلت بقسمي التاريخ و الفلسفة. (جدول 38)

(5.2.2). متوسط عام تقويم المقرر:

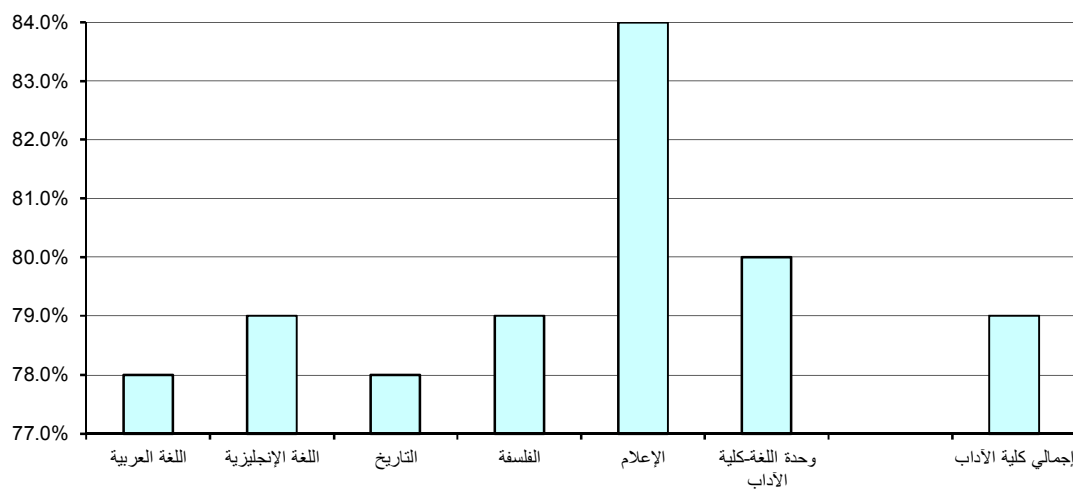
حاز قسم الاعلام على الدرجة الأعلى في مجال تقويم متوسط عام تقويم المقرر مقارنة بالأقسام الأخرى بالكلية حيث بلغت 92% أما أدنى الدرجات المحققة فقد كانت بقسم اللغة الإنجليزية وبلغت 72.2%.

أما بالنسبة لدرجة الوسيط فيلاحظ تميز قسم الاعلام حيث حقق أعلى الدرجات 86% وتزيد عن درجة الوسيط بكلية الاداب بمقدار 6% في حين بلغت أدنى درجات الوسيط بكلية الاداب 79% وتمثلت بقسمي اللغة العربية و التاريخ. (جدول 39)

جدول (37) نتائج تقويم المقرر - الوعي القيمي وتطوير الذات
الفصل الدراسي الثاني 2013/2014

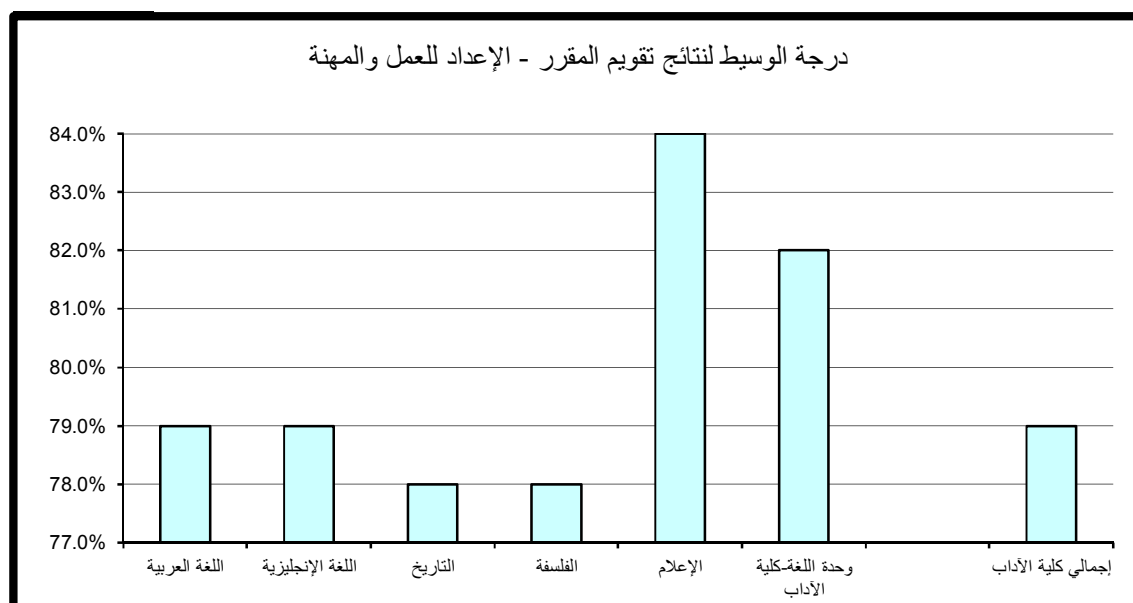
المتوسط	الوسيط	الأدنى	أدنى 10%	أعلى 10%	الأعلى	القسم
78.9%	78.0%	60.0%	73.0%	86.0%	100.0%	اللغة العربية
80.0%	79.0%	60.0%	72.2%	89.6%	100.0%	اللغة الإنجليزية
78.4%	78.0%	70.0%	72.1%	85.8%	100.0%	التاريخ
79.9%	79.0%	62.0%	73.2%	88.0%	98.0%	الفلسفة
83.2%	84.0%	64.0%	76.5%	91.0%	98.0%	الإعلام
81.2%	80.0%	56.0%	74.0%	89.2%	100.0%	وحدة اللغة-كلية الآداب
79.9%	79.0%	56.0%	73.0%	88.0%	100.0%	إجمالي كلية الآداب

درجة الوسيط لنتائج تقويم المقرر - الوعي القيمي وتطوير الذات



جدول (38) نتائج تقويم المقرر - الإعداد للعمل والمهنة
الفصل الدراسي الثاني 2014/2013

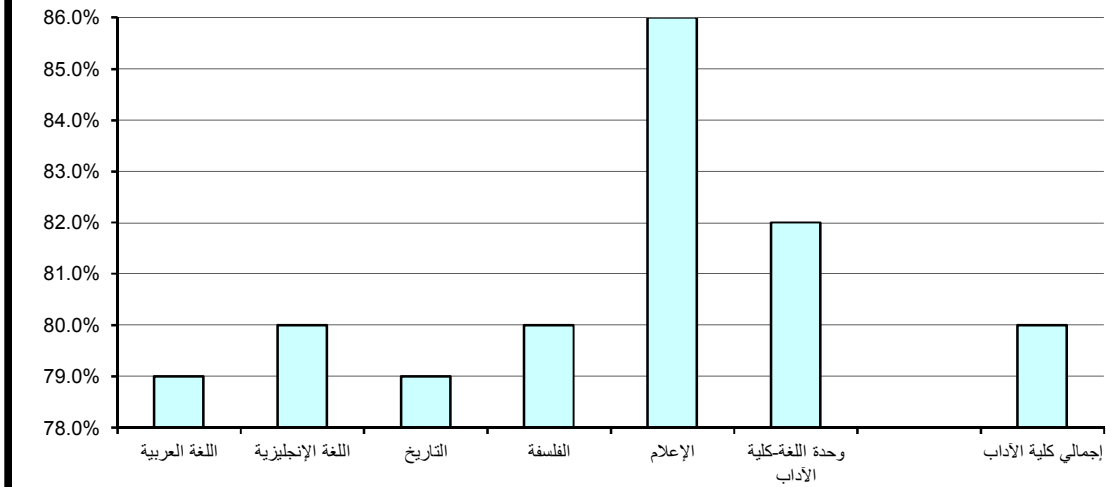
المتوسط	الوسيط	الأدنى	أدنى 10%	أعلى 10%	الأعلى	القسم
79.7%	79.0%	62.0%	73.0%	90.0%	100.0%	اللغة العربية
79.9%	79.0%	58.0%	72.2%	90.0%	100.0%	اللغة الإنجليزية
78.6%	78.0%	66.0%	73.1%	84.0%	100.0%	التاريخ
79.8%	78.0%	52.0%	74.0%	88.0%	100.0%	الفلسفة
83.8%	84.0%	64.0%	76.5%	92.0%	100.0%	الإعلام
81.9%	82.0%	56.0%	73.4%	92.0%	100.0%	وحدة اللغة-كلية الآداب
80.3%	79.0%	52.0%	73.0%	90.0%	100.0%	إجمالي كلية الآداب



جدول (39) نتائج تقويم المقرر - متوسط عام تقويم المقرر
الفصل الدراسي الثاني 2014/2013

المتوسط	الوسيط	الأدنى	أدنى 10%	أعلى 10%	الأعلى	القسم
80.0%	79.0%	64.0%	74.0%	88.0%	100.0%	اللغة العربية
80.7%	80.0%	64.0%	72.2%	89.6%	100.0%	اللغة الإنجليزية
79.3%	79.0%	70.0%	74.0%	86.0%	98.0%	التاريخ
80.5%	80.0%	56.0%	74.0%	87.6%	98.0%	الفلسفة
84.2%	86.0%	66.0%	76.5%	92.0%	96.0%	الإعلام
81.6%	82.0%	58.0%	74.4%	89.2%	100.0%	وحدة اللغة-كلية الآداب
80.7%	80.0%	56.0%	74.0%	88.0%	100.0%	إجمالي كلية الآداب

درجة الوسيط لنتائج تقويم المقرر - متوسط عام تقويم المقرر



3 . النتائج الاحصائية للتقويم بكلية العلوم

تم تقسيم النتائج الاحصائية المفصلة والمتعلقة بتطبيق استبانة تقويم الأستاذ والمقرر بكلية العلوم خلال الفصل الدراسي الثاني 2013/2014 إلى قسمين رئيسيين تتناول على التوالي نتائج تقويم الأداء التدريسي ثم نتائج تقويم المقرر على النحو التالي:

(1.3) . نتائج تقويم الأداء التدريسي

تنقسم نتائج تقويم الأداء التدريسي إلى ستة مجالات رئيسية تتناول على التوالي أساليب التدريس ، التعامل مع الطلبة ، نظام التقويم والواجبات ، المواظبة والالتزام ، الانطباع العام وأخيرا متوسط عام تقويم الأستاذ كما يلي:

(1.1.3) . أساليب التدريس :

حاز قسم العلوم البيولوجية-علم الحيوان على الدرجة الأعلى في مجال تقويم أساليب التدريس مقارنة بالأقسام الأخرى بالكلية حيث بلغت 97.2% أما أدنى الدرجات المحققة فقد كانت بقسم الإحصاء وبحوث العمليات وبلغت 71.4%.

أما بالنسبة لدرجة الوسيط فيلاحظ تميز قسم العلوم البيولوجية-البيولوجيا الجزيئية حيث حقق أعلى الدرجات 89% وتزيد عن درجة الوسيط بكلية العلوم بمقدار 10% في حين بلغت أدنى درجات الوسيط بكلية العلوم 78% وتمثلت بقسمي الرياضيات و الفيزياء. (جدول 40)

(2.1.3) . التعامل مع الطلبة :

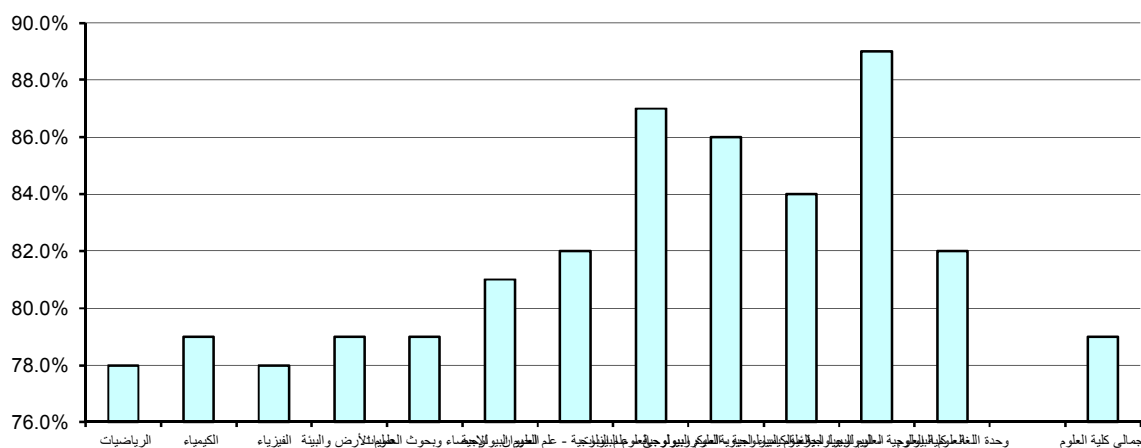
حاز قسم العلوم البيولوجية-الكيمياء الحيوية على الدرجة الأعلى في مجال تقويم التعامل مع الطلبة مقارنة بالأقسام الأخرى بالكلية حيث بلغت 98.4% أما أدنى الدرجات المحققة فقد كانت بقسم الإحصاء وبحوث العمليات وبلغت 72.4% .

أما بالنسبة لدرجة الوسيط فيلاحظ تميز قسم العلوم البيولوجية-علم النبات حيث حقق أعلى الدرجات 91% وتزيد عن درجة الوسيط بكلية العلوم بمقدار 9% في حين بلغت أدنى درجات الوسيط بكلية العلوم 78% وتمثلت بقسم العلوم البيولوجية. (جدول 41)

جدول (40) نتائج تقويم الأداء التدريسي - أساليب التدريس
الفصل الدراسي الثاني 2013/2014

القسم	الأعلى	أعلى 10%	أدنى 10%	الأدنى	الوسيط	المتوسط
الرياضيات	92.0%	86.0%	73.0%	64.0%	78.0%	78.6%
الكيمياء	96.0%	86.0%	72.0%	62.0%	79.0%	79.4%
الفيزياء	94.0%	88.0%	73.0%	62.0%	78.0%	79.2%
علوم الأرض والبيئة	94.0%	90.6%	74.7%	66.0%	79.0%	79.7%
الإحصاء وبحوث العمليات	94.0%	90.0%	71.4%	52.0%	79.0%	79.7%
العلوم البيولوجية	94.0%	86.0%	72.5%	62.0%	81.0%	80.4%
العلوم البيولوجية - علم الحيوان	100.0%	97.2%	73.7%	73.0%	82.0%	85.1%
العلوم البيولوجية - علم النبات	98.0%	92.6%	77.9%	77.0%	87.0%	86.3%
العلوم البيولوجية - الميكروبيولوجي	98.0%	95.2%	75.4%	68.0%	86.0%	84.7%
العلوم البيولوجية - الكيمياء الحيوية	96.0%	94.4%	77.8%	77.0%	84.0%	85.3%
العلوم البيولوجية - البيولوجيا الجزيئية	92.0%	92.0%	84.0%	80.0%	89.0%	88.3%
وحدة اللغة - كلية العلوم	96.0%	90.0%	77.3%	73.0%	82.0%	83.1%
إجمالي كلية العلوم	100.0%	90.0%	73.0%	52.0%	79.0%	80.6%

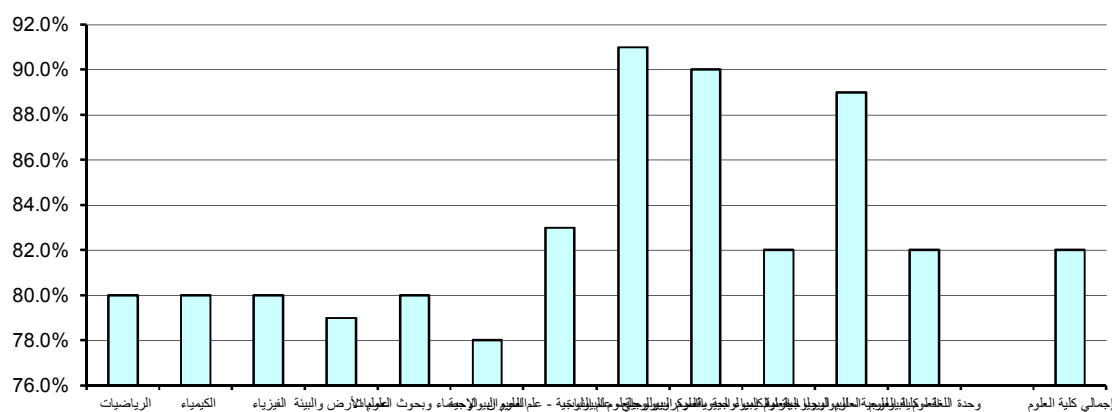
درجة الوسيط لنتائج تقويم الأداء التدريسي - أساليب التدريس



جدول (41) نتائج تقويم الأداء التدريسي - التعامل مع الطلبة
الفصل الدراسي الثاني 2014/2013

القسم	الأعلى	أعلى 10%	أدنى 10%	الأدنى	الوسيط	المتوسط
الرياضيات	94.0%	88.0%	74.0%	64.0%	80.0%	80.4%
الكيمياء	98.0%	90.0%	75.0%	66.0%	80.0%	81.1%
الفيزياء	92.0%	90.0%	74.0%	62.0%	80.0%	81.2%
علوم الأرض والبيئة	98.0%	90.0%	74.7%	70.0%	79.0%	80.6%
الإحصاء وبحوث العمليات	98.0%	92.0%	72.4%	58.0%	80.0%	81.9%
العلوم البيولوجية	100.0%	86.0%	72.5%	56.0%	78.0%	82.5%
العلوم البيولوجية - علم الحيوان	100.0%	94.0%	76.4%	73.0%	83.0%	85.1%
العلوم البيولوجية - علم النبات	98.0%	96.2%	81.6%	78.0%	91.0%	89.6%
العلوم البيولوجية - الميكروبيولوجي	98.0%	95.6%	76.0%	64.0%	90.0%	86.2%
العلوم البيولوجية - الكيمياء الحيوية	100.0%	98.4%	81.2%	78.0%	82.0%	87.6%
العلوم البيولوجية - البيولوجيا الجزيئية	94.0%	93.0%	82.5%	79.0%	89.0%	88.2%
وحدة اللغة - كلية العلوم	98.0%	90.0%	80.0%	73.0%	82.0%	83.9%
إجمالي كلية العلوم	100.0%	92.0%	75.0%	58.0%	82.0%	82.2%

درجة الوسيط لنتائج تقويم الأداء التدريسي - التعامل مع الطلبة



(3.1.3). نظام التقويم و الواجبات :

حاز قسم العلوم البيولوجية-البيولوجيا الجزئية على الدرجة الأعلى في مجال تقويم نظام التقويم و الواجبات مقارنة بالأقسام الأخرى بالكلية حيث بلغت 99% أما أدنى الدرجات المحققة فقد كانت بقسم العلوم البيولوجية وبلغت 72.5% .

أما بالنسبة لدرجة الوسيط فيلاحظ تميز قسم العلوم البيولوجية-البيولوجيا الجزئية حيث حقق أعلى الدرجات 92% وتزيد عن درجة الوسيط بكلية العلوم بمقدار 12% في حين بلغت أدنى درجات الوسيط بكلية العلوم 78% وتمثلت بكل من قسم الرياضيات و قسم الفيزياء و قسم علوم الأرض و البيئة. (جدول 42)

(4.1.3). المواظبة و الالتزام :

حاز قسم العلوم البيولوجية-علم الحيوان على الدرجة الأعلى في مجال تقويم المواظبة و الالتزام مقارنة بالأقسام الأخرى بالكلية حيث بلغت 98.6% أما أدنى الدرجات المحققة فقد كانت في قسم العلوم البيولوجية وبلغت 72.5% .

أما بالنسبة لدرجة الوسيط فيلاحظ تميز كل من قسم العلوم البيولوجية-علم النبات و قسم العلوم البيولوجية-البيولوجيا الجزئية حيث حققا أعلى الدرجات 91% وتزيد عن درجة الوسيط بكلية العلوم بمقدار 11% في حين بلغت أدنى درجات الوسيط بكلية العلوم 79% وتمثلت بقسم علوم الأرض و البيئة. (جدول 43)

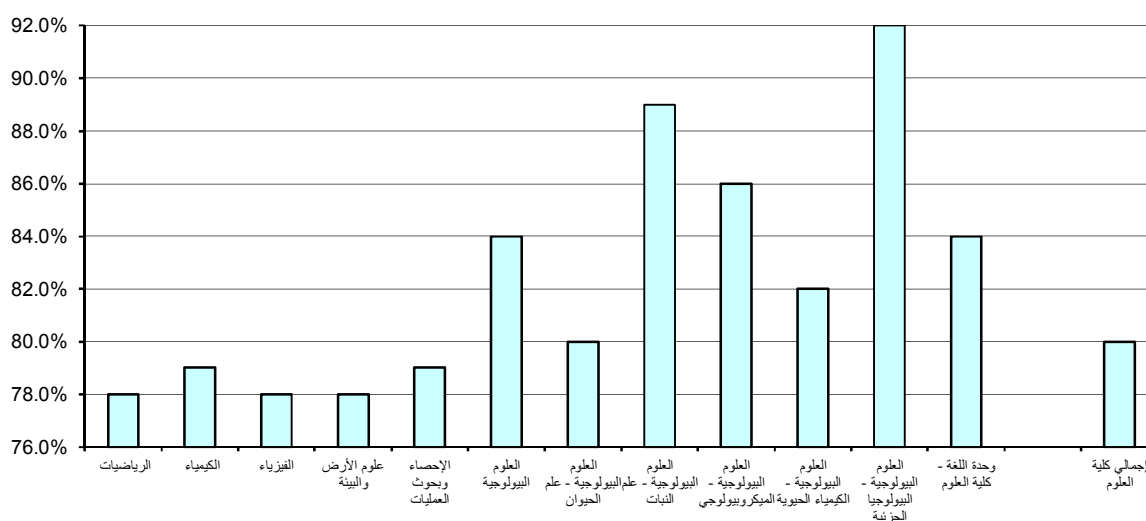
(5.1.3). الانطباع العام :

حاز قسم العلوم البيولوجية-البيولوجيا الجزئية على الدرجة الأعلى في مجال تقويم الانطباع العام مقارنة بالأقسام الأخرى بالكلية حيث بلغت 99% أما أدنى الدرجات المحققة فقد كانت بقسم الكيمياء و بلغت 70% .

جدول (42) نتائج تقويم الأداء التدريسي - نظام التقويم والواجبات
الفصل الدراسي الثاني 2014/2013

القسم	الأعلى	أعلى 10%	أدنى 10%	الأدنى	الوسيط	المتوسط
الرياضيات	92.0%	85.6%	73.0%	62.0%	78.0%	78.6%
الكيمياء	94.0%	88.0%	74.0%	66.0%	79.0%	79.6%
الفيزياء	90.0%	88.0%	74.0%	64.0%	78.0%	79.4%
علوم الأرض والبيئة	92.0%	90.0%	73.7%	72.0%	78.0%	79.4%
الإحصاء وبحوث العمليات	98.0%	91.2%	72.8%	58.0%	79.0%	80.8%
العلوم البيولوجية	100.0%	86.0%	72.5%	72.0%	84.0%	84.2%
العلوم البيولوجية - علم الحيوان	100.0%	97.2%	74.8%	66.0%	80.0%	83.5%
العلوم البيولوجية - علم النبات	98.0%	96.2%	78.0%	78.0%	89.0%	87.7%
العلوم البيولوجية - الميكروبيولوجي	98.0%	95.6%	76.2%	66.0%	86.0%	85.0%
العلوم البيولوجية - الكيمياء الحيوية	100.0%	96.8%	78.8%	74.0%	82.0%	85.8%
العلوم البيولوجية - البيولوجيا الجزيئية	100.0%	99.0%	84.0%	80.0%	92.0%	91.7%
وحدة اللغة - كلية العلوم	96.0%	91.4%	77.3%	73.0%	84.0%	83.9%
إجمالي كلية العلوم	100.0%	90.0%	73.3%	58.0%	80.0%	80.9%

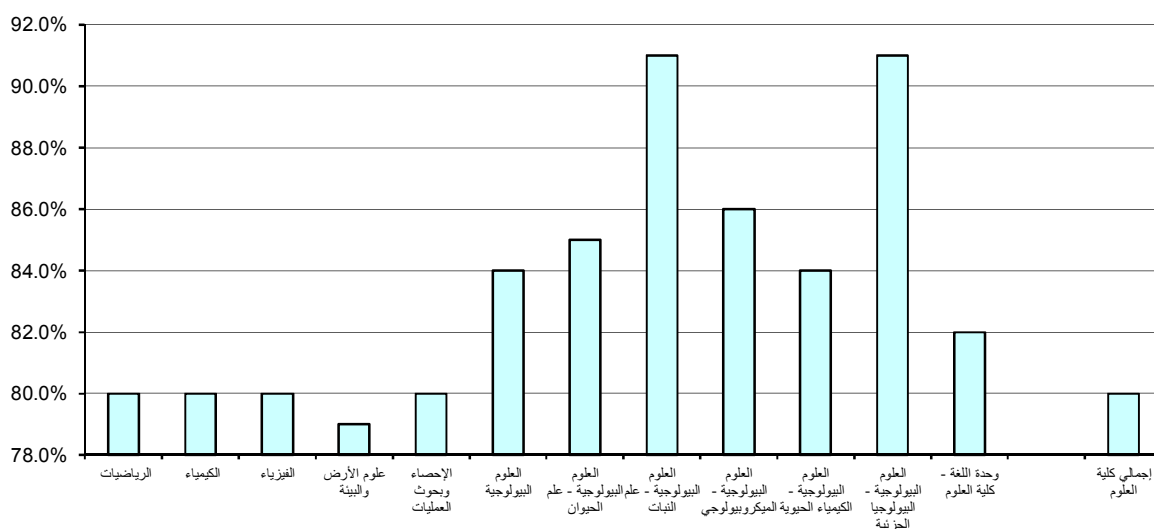
درجة الوسيط لنتائج تقويم الأداء التدريسي - نظام التقويم والواجبات



جدول (43) نتائج تقويم الأداء التدريسي - المواظبة والإلتزام
الفصل الدراسي الثاني 2013/2014

المتوسط	الوسيط	الأدنى	أدنى 10%	أعلى 10%	الأعلى	القسم
80.7%	80.0%	66.0%	75.0%	87.6%	92.0%	الرياضيات
80.7%	80.0%	64.0%	74.0%	90.0%	96.0%	الكيمياء
80.7%	80.0%	62.0%	75.0%	90.0%	92.0%	الفيزياء
80.5%	79.0%	70.0%	74.7%	92.6%	96.0%	علوم الأرض والبيئة
81.9%	80.0%	60.0%	74.0%	93.2%	100.0%	الإحصاء وبحوث العمليات
84.1%	84.0%	60.0%	72.5%	86.0%	100.0%	العلوم البيولوجية
86.5%	85.0%	73.0%	79.0%	98.6%	100.0%	العلوم البيولوجية - علم الحيوان
88.6%	91.0%	80.0%	81.8%	94.2%	96.0%	العلوم البيولوجية - علم النبات
85.5%	86.0%	71.0%	78.0%	95.2%	98.0%	العلوم البيولوجية - الميكروبيولوجي
86.6%	84.0%	77.0%	81.0%	98.0%	98.0%	العلوم البيولوجية - الكيمياء الحيوية
90.7%	91.0%	84.0%	87.0%	94.0%	94.0%	العلوم البيولوجية - البيولوجيا الجزيئية
83.3%	82.0%	75.0%	78.0%	90.8%	96.0%	وحدة اللغة - كلية العلوم
82.1%	80.0%	60.0%	75.0%	91.4%	100.0%	إجمالي كلية العلوم

درجة الوسيط لنتائج تقويم الأداء التدريسي - المواظبة والإلتزام



أما بالنسبة لدرجة الوسيط فيلاحظ تميز قسم العلوم البيولوجية-علم النبات حيث حقق أعلى الدرجات 88% وتزيد عن درجة الوسيط بكلية العلوم بمقدار 10% في حين بلغت أدنى درجات الوسيط بكلية العلوم 77% وتمثلت بقسمي علوم الأرض و البيئة و الإحصاء و بحوث العمليات. (جدول 44)

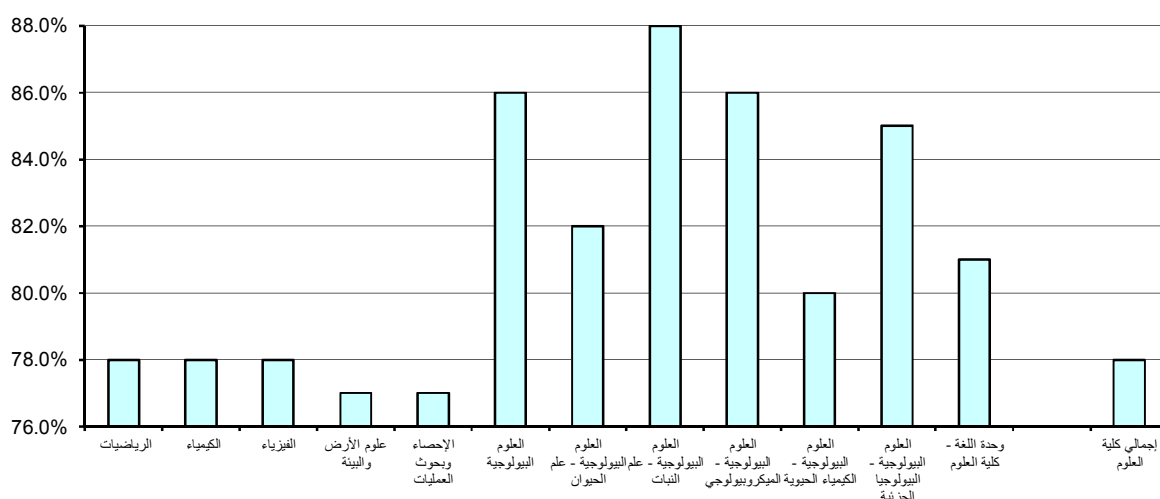
(6.1.3). متوسط عام تقويم الأستاذ:

حاز قسم العلوم البيولوجية-علم الحيوان على الدرجة الأعلى في مجال تقويم متوسط عام تقويم الأستاذ مقارنة بالأقسام الأخرى بالكلية حيث بلغت 96.6% أما أدنى الدرجات المحققة فقد كانت بقسم العلوم البيولوجية حيث بلغت 72.5%.
أما بالنسبة لدرجة الوسيط فيلاحظ تميز العلوم البيولوجية-علم النبات و قسم العلوم البيولوجية-البيولوجيا الجزئية حيث حققا أعلى الدرجات 90% وتزيد عن درجة الوسيط بكلية العلوم بمقدار 10% في حين بلغت أدنى درجات الوسيط بكلية العلوم 79% وتمثلت بكل من قسم الرياضيات و قسم الفيزياء و قسم علوم الأرض و البيئة. (جدول 45)

جدول (44) نتائج تقويم الأداء التدريسي - الإنطباع العام
الفصل الدراسي الثاني 2014/2013

القسم	الأعلى	أعلى 10%	أدنى 10%	الأدنى	الوسيط	المتوسط
الرياضيات	100.0%	86.0%	71.0%	56.0%	78.0%	77.8%
الكيمياء	98.0%	88.0%	70.0%	58.0%	78.0%	78.1%
الفيزياء	96.0%	90.0%	72.0%	64.0%	78.0%	79.0%
علوم الأرض والبيئة	96.0%	94.0%	73.0%	58.0%	77.0%	79.0%
الإحصاء وبحوث العمليات	96.0%	92.0%	70.4%	50.0%	77.0%	79.0%
العلوم البيولوجية	100.0%	86.0%	72.5%	74.0%	86.0%	85.5%
العلوم البيولوجية - علم الحيوان	100.0%	97.2%	71.4%	60.0%	82.0%	83.2%
العلوم البيولوجية - علم النبات	100.0%	96.4%	75.4%	70.0%	88.0%	86.4%
العلوم البيولوجية - الميكروبيولوجي	98.0%	95.6%	73.0%	54.0%	86.0%	83.0%
العلوم البيولوجية - الكيمياء الحيوية	100.0%	96.8%	72.8%	60.0%	80.0%	82.3%
العلوم البيولوجية - البيولوجيا الجزيئية	100.0%	99.0%	76.0%	74.0%	85.0%	86.7%
وحدة اللغة - كلية العلوم	98.0%	90.8%	74.0%	70.0%	81.0%	82.2%
إجمالي كلية العلوم	100.0%	92.0%	70.0%	50.0%	78.0%	79.6%

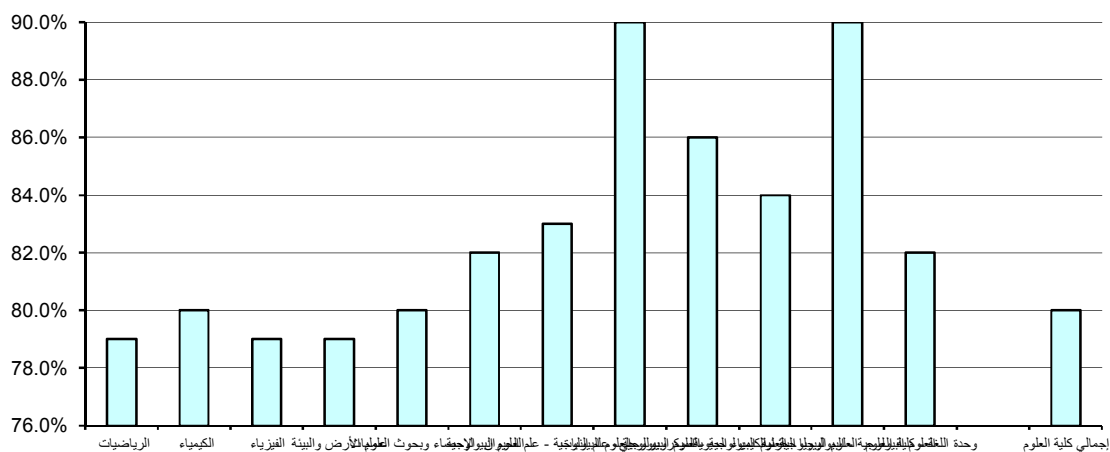
درجة الوسيط لنتائج تقويم الأداء التدريسي - الإنطباع العام



جدول (45) نتائج تقويم الأداء التدريسي - متوسط عام تقويم الأستاذ
الفصل الدراسي الثاني 2013/2014

القسم	الأعلى	أعلى 10%	أدنى 10%	الأدنى	الوسيط	المتوسط
الرياضيات	92.0%	86.0%	74.0%	66.0%	79.0%	79.4%
الكيمياء	96.0%	86.0%	73.0%	66.0%	80.0%	80.0%
الفيزياء	92.0%	88.0%	75.0%	66.0%	79.0%	80.0%
علوم الأرض والبيئة	94.0%	90.0%	75.7%	70.0%	79.0%	79.9%
الإحصاء وبحوث العمليات	96.0%	90.0%	73.4%	56.0%	80.0%	80.7%
العلوم البيولوجية	94.0%	86.0%	72.5%	74.0%	82.0%	82.8%
العلوم البيولوجية - علم الحيوان	100.0%	96.6%	75.7%	72.0%	83.0%	85.0%
العلوم البيولوجية - علم النبات	96.0%	92.4%	78.8%	77.0%	90.0%	87.6%
العلوم البيولوجية - الميكروبيولوجي	96.0%	95.2%	76.4%	68.0%	86.0%	84.9%
العلوم البيولوجية - الكيمياء الحيوية	96.0%	96.0%	79.2%	76.0%	84.0%	86.2%
العلوم البيولوجية - البيولوجيا الجزيئية	92.0%	92.0%	84.0%	80.0%	90.0%	88.7%
وحدة اللغة - كلية العلوم	96.0%	89.4%	79.0%	74.0%	82.0%	83.0%
إجمالي كلية العلوم	100.0%	90.0%	74.3%	56.0%	80.0%	81.2%

درجة الوسيط لنتائج تقويم الأداء التدريسي - متوسط عام تقويم الأستاذ



(2.3) - نتائج تقييم المقرر

تنقسم نتائج تقييم المقرر إلى خمسة مجالات رئيسة تتناول على التوالي مهارات التفكير والتحليل والإبداع، المعرفة والمهارات العلمية، الوعي القيمي وتطوير الذات، الإعداد للعمل والمهنة وأخيرا متوسط عام تقييم المقرر كما يلي:

(1.2.3). مهارات التفكير و التحليل و الابداع :

حاز قسم العلوم البيولوجية-علم النبات على الدرجة الأعلى في مجال تقييم مهارات التفكير و التحليل و الابداع مقارنة بالأقسام الأخرى بالكلية حيث بلغت 96.2% أما أدنى الدرجات المحققة فقد كانت لقسم الكيمياء حيث بلغت 70%. أما بالنسبة لدرجة الوسيط فيلاحظ تميز قسم العلوم البيولوجية-علم النبات حيث حقق أعلى الدرجات 88% وتزيد عن درجة الوسيط بكلية العلوم بمقدار 10% في حين بلغت أدنى درجات الوسيط بكلية العلوم 76% وتمثلت بقسمي الرياضيات و الفيزياء. (جدول 46)

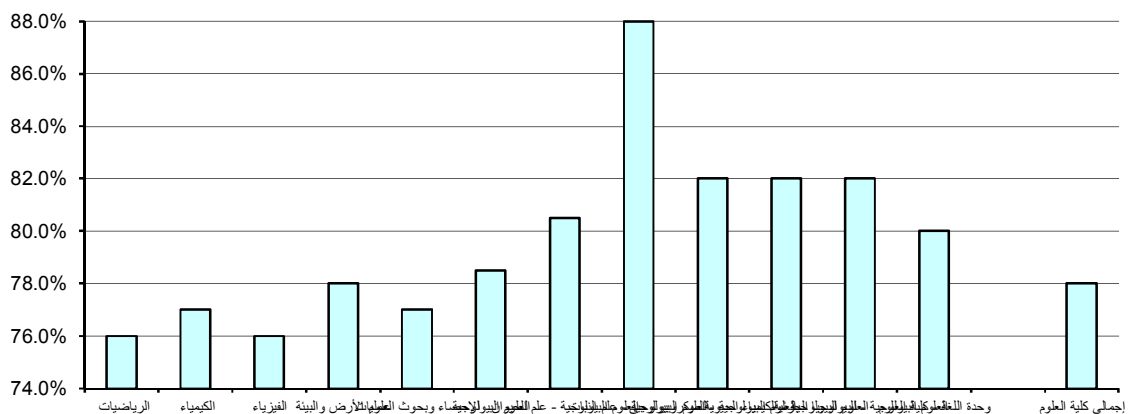
(2.2.3). المعرفة و المهارات العلمية :

حاز قسم العلوم البيولوجية-علم النبات على الدرجة الأعلى في مجال تقييم المعرفة و المهارات العلمية مقارنة بالأقسام الأخرى بالكلية حيث بلغت 94.4% أما أدنى الدرجات المحققة فقد كانت بقسمي الرياضيات و الفيزياء وبلغت 70%. أما بالنسبة لدرجة الوسيط فيلاحظ تميز قسم العلوم البيولوجية-علم النبات حيث حقق أعلى الدرجات 87% وتزيد عن درجة الوسيط بكلية العلوم بمقدار 9% في حين بلغت أدنى درجات الوسيط بكلية العلوم 75% وتمثلت بقسم الرياضيات. (جدول 47)

جدول (46) نتائج تقويم المقرر - مهارات التفكير والتحليل والإبداع
الفصل الدراسي الثاني 2014/2013

المتوسط	الوسيط	الأدنى	أدنى 10%	أعلى 10%	الأعلى	القسم
76.0%	76.0%	66.0%	72.0%	80.0%	90.0%	الرياضيات
76.7%	77.0%	62.0%	70.0%	82.0%	94.0%	الكيمياء
76.9%	76.0%	58.0%	72.0%	84.0%	92.0%	الفيزياء
78.5%	78.0%	70.0%	73.0%	85.2%	88.0%	علوم الأرض والبيئة
76.1%	77.0%	50.0%	70.4%	83.2%	88.0%	الإحصاء وبحوث العمليات
79.1%	78.5%	68.0%	72.5%	86.0%	90.0%	العلوم البيولوجية
82.8%	80.5%	71.0%	73.7%	94.6%	100.0%	العلوم البيولوجية - علم الحيوان
87.4%	88.0%	77.0%	78.8%	96.2%	98.0%	العلوم البيولوجية - علم النبات
82.5%	82.0%	70.0%	74.2%	92.8%	96.0%	العلوم البيولوجية - الميكروبيولوجي
83.8%	82.0%	75.0%	78.2%	92.0%	92.0%	العلوم البيولوجية - الكيمياء الحيوية
82.0%	82.0%	76.0%	77.0%	87.0%	88.0%	العلوم البيولوجية - البيولوجيا الجزيئية
81.1%	80.0%	72.0%	77.0%	88.0%	92.0%	وحدة اللغة - كلية العلوم
78.1%	78.0%	50.0%	72.0%	86.0%	100.0%	إجمالي كلية العلوم

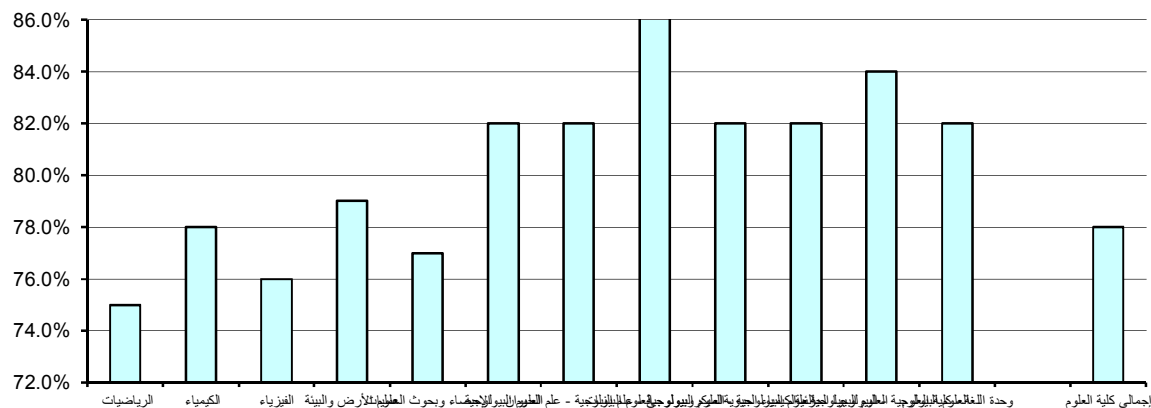
درجة الوسيط لنتائج تقويم المقرر - مهارات التفكير والتحليل والإبداع



جدول (47) نتائج تقويم المقرر - المعرفة والمهارات العلمية
الفصل الدراسي الثاني 2014/2013

المتوسط	الوسيط	الأدنى	أدنى 10%	أعلى 10%	الأعلى	القسم
75.4%	75.0%	62.0%	70.0%	80.0%	90.0%	الرياضيات
77.4%	78.0%	60.0%	70.0%	84.0%	94.0%	الكيمياء
76.8%	76.0%	62.0%	71.0%	84.0%	90.0%	الفيزياء
79.0%	79.0%	66.0%	74.0%	88.0%	90.0%	علوم الأرض والبيئة
76.5%	77.0%	50.0%	71.4%	83.2%	88.0%	الإحصاء وبحوث العمليات
82.8%	82.0%	71.0%	72.5%	86.0%	100.0%	العلوم البيولوجية
82.4%	82.0%	64.0%	73.7%	92.6%	100.0%	العلوم البيولوجية - علم الحيوان
86.4%	87.0%	74.0%	77.6%	94.4%	98.0%	العلوم البيولوجية - علم النبات
83.2%	82.0%	64.0%	75.0%	93.2%	96.0%	العلوم البيولوجية - الميكروبيولوجي
83.8%	82.0%	74.0%	77.2%	92.4%	94.0%	العلوم البيولوجية - الكيمياء الحيوية
83.5%	84.0%	77.0%	79.5%	87.0%	88.0%	العلوم البيولوجية - البيولوجيا الجزيئية
83.2%	82.0%	72.0%	78.3%	90.0%	96.0%	وحدة اللغة - كلية العلوم
78.4%	78.0%	50.0%	71.3%	88.0%	100.0%	إجمالي كلية العلوم

درجة الوسيط لنتائج تقويم المقرر - المعرفة والمهارات العلمية



(3.2.3). الوعي القيمي و تطوير الذات :

حاز قسم العلوم البيولوجية-الميكروبيولوجي على الدرجة الأعلى في مجال تقويم الوعي القيمي و تطوير الذات مقارنة بالأقسام الأخرى بالكلية حيث بلغت 91.6% أما أدنى الدرجات المحققة فقد كانت بقسم الرياضيات وبلغت 68%.

أما بالنسبة لدرجة الوسيط فيلاحظ تميز قسم العلوم البيولوجية-علم النبات حيث حقق أعلى الدرجات 90% وتزيد عن درجة الوسيط بكلية العلوم بمقدار 13% في حين بلغت أدنى درجات الوسيط بكلية العلوم 75% وتمثلت بقسمي الرياضيات و الفيزياء. (جدول 48)

(4.2.3). الإعداد للعمل والمهنة:

حاز قسم العلوم البيولوجية-علم النبات على الدرجة الأعلى في مجال تقويم الإعداد للعمل والمهنة مقارنة بالأقسام الأخرى بالكلية حيث بلغت 96.2% أما أدنى الدرجات المحققة فقد كانت بقسم الكيمياء وبلغت 68%.

أما بالنسبة لدرجة الوسيط فيلاحظ تميز قسم العلوم البيولوجية-علم النبات حيث حقق أعلى الدرجات 89% وتزيد عن درجة الوسيط بكلية العلوم بمقدار 12% في حين بلغت أدنى درجات الوسيط بكلية العلوم 75% وتمثلت بقسمي الرياضيات و الفيزياء. (جدول 49)

(5.2.3). متوسط عام تقويم المقرر:

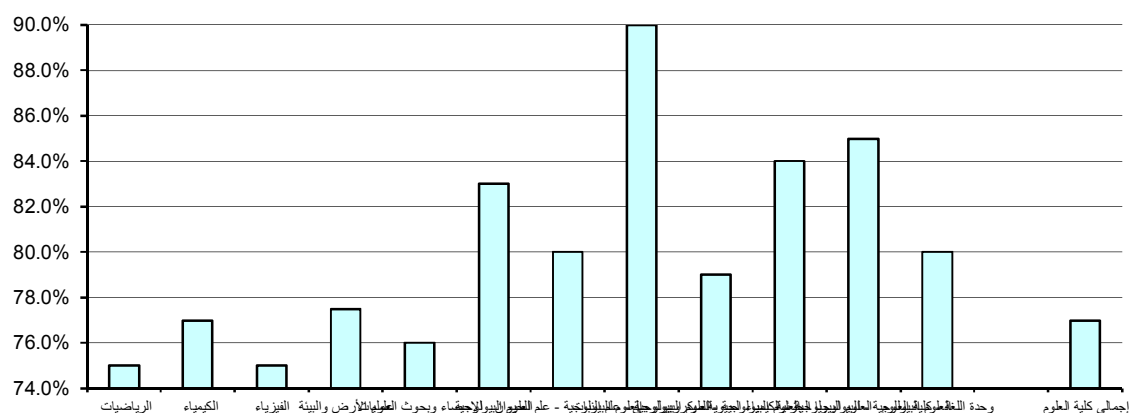
حاز قسم العلوم البيولوجية-علم النبات على الدرجة الأعلى في مجال تقويم متوسط عام تقويم المقرر مقارنة بالأقسام الأخرى بالكلية حيث بلغت 94.2% أما أدنى الدرجات المحققة فقد كانت بقسم الكيمياء وبلغت 68%.

أما بالنسبة لدرجة الوسيط فيلاحظ تميز قسم العلوم البيولوجية-علم النبات حيث حقق أعلى الدرجات 88% وتزيد عن درجة الوسيط بكلية العلوم بمقدار 11% في حين بلغت أدنى درجات الوسيط بكلية العلوم 75% وتمثلت بقسم الرياضيات. (جدول 50)

جدول (48) نتائج تقويم المقرر - الوعي القيمي وتطوير الذات
الفصل الدراسي الثاني 2013/2014

المتوسط	الوسيط	الأدنى	أدنى 10%	أعلى 10%	الأعلى	القسم
74.3%	75.0%	58.0%	68.0%	79.8%	90.0%	الرياضيات
76.3%	77.0%	54.0%	70.0%	84.0%	94.0%	الكيمياء
75.4%	75.0%	56.0%	70.0%	82.0%	92.0%	الفيزياء
78.3%	77.5%	70.0%	73.4%	88.0%	90.0%	علوم الأرض والبيئة
75.1%	76.0%	50.0%	68.8%	82.0%	86.0%	الإحصاء وبحوث العمليات
84.3%	83.0%	73.0%	72.5%	86.0%	98.0%	العلوم البيولوجية
82.4%	80.0%	64.0%	74.7%	94.6%	100.0%	العلوم البيولوجية - علم الحيوان
86.4%	90.0%	77.0%	77.9%	90.8%	98.0%	العلوم البيولوجية - علم النبات
80.9%	79.0%	64.0%	74.2%	91.6%	96.0%	العلوم البيولوجية - الميكروبيولوجي
82.3%	84.0%	72.0%	75.2%	90.4%	92.0%	العلوم البيولوجية - الكيمياء الحيوية
83.0%	85.0%	73.0%	76.0%	88.0%	88.0%	العلوم البيولوجية - البيولوجيا الجزيئية
81.4%	80.0%	70.0%	75.3%	87.4%	92.0%	وحدة اللغة - كلية العلوم
77.2%	77.0%	50.0%	70.0%	86.0%	100.0%	إجمالي كلية العلوم

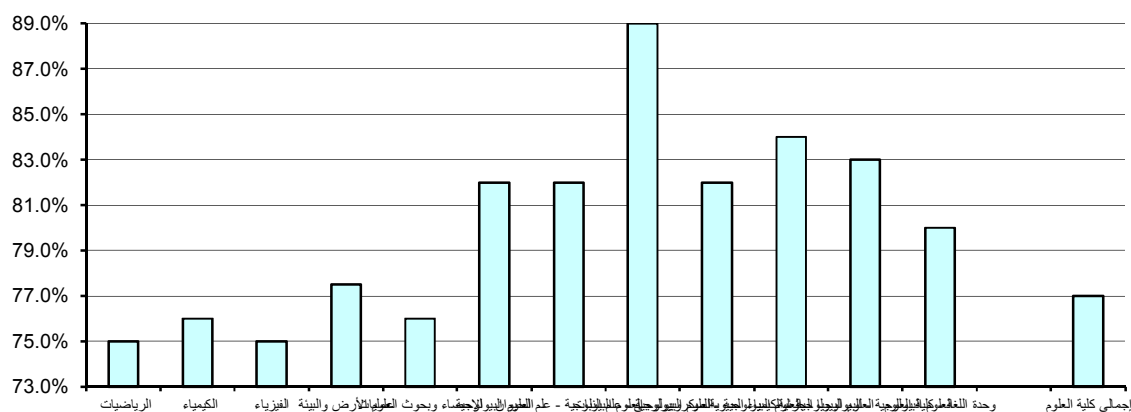
درجة الوسيط لنتائج تقويم المقرر - الوعي القيمي وتطوير الذات



جدول (49) نتائج تقويم المقرر - الإعداد للعمل والمهنة
الفصل الدراسي الثاني 2013/2014

القسم	الأعلى	أعلى 10%	أدنى 10%	الأدنى	الوسيط	المتوسط
الرياضيات	88.0%	80.0%	70.0%	62.0%	75.0%	75.1%
الكيمياء	98.0%	80.0%	68.0%	60.0%	76.0%	76.1%
الفيزياء	94.0%	82.0%	70.0%	56.0%	75.0%	75.4%
علوم الأرض والبيئة	96.0%	86.0%	74.0%	71.0%	77.5%	78.8%
الإحصاء وبحوث العمليات	90.0%	82.0%	70.0%	50.0%	76.0%	75.2%
العلوم البيولوجية	96.0%	86.0%	72.5%	70.0%	82.0%	83.3%
العلوم البيولوجية - علم الحيوان	100.0%	94.6%	73.0%	70.0%	82.0%	83.4%
العلوم البيولوجية - علم النبات	98.0%	96.2%	78.5%	74.0%	89.0%	87.0%
العلوم البيولوجية - الميكروبيولوجي	96.0%	93.6%	75.4%	66.0%	82.0%	82.3%
العلوم البيولوجية - الكيمياء الحيوية	94.0%	92.4%	79.0%	79.0%	84.0%	84.7%
العلوم البيولوجية - البيولوجيا الجزيئية	88.0%	88.0%	77.5%	75.0%	83.0%	82.8%
وحدة اللغة - كلية العلوم	92.0%	87.4%	77.0%	70.0%	80.0%	81.4%
إجمالي كلية العلوم	100.0%	86.0%	70.0%	50.0%	77.0%	77.6%

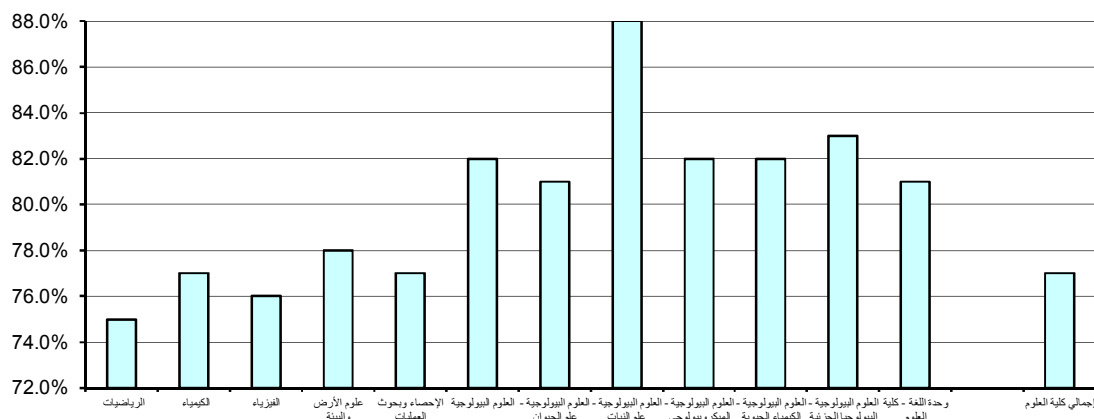
درجة الوسيط لنتائج تقويم المقرر - الإعداد للعمل والمهنة



جدول (50) نتائج تقويم المقرر - متوسط عام تقويم المقرر
الفصل الدراسي الثاني 2014/2013

القسم	الأعلى	أعلى 10%	أدنى 10%	الأدنى	الوسيط	المتوسط
الرياضيات	90.0%	79.8%	70.2%	64.0%	75.0%	75.3%
الكيمياء	94.0%	84.0%	68.0%	60.0%	77.0%	76.7%
الفيزياء	92.0%	84.0%	71.0%	60.0%	76.0%	76.4%
علوم الأرض والبيئة	90.0%	88.0%	74.0%	70.0%	78.0%	78.6%
الإحصاء وبحوث العمليات	84.0%	82.0%	71.0%	50.0%	77.0%	75.8%
العلوم البيولوجية	88.0%	86.0%	72.5%	76.0%	82.0%	82.2%
العلوم البيولوجية - علم الحيوان	100.0%	94.0%	73.7%	68.0%	81.0%	82.8%
العلوم البيولوجية - علم النبات	96.0%	94.2%	77.8%	76.0%	88.0%	86.4%
العلوم البيولوجية - الميكروبيولوجي	96.0%	92.8%	75.0%	66.0%	82.0%	82.3%
العلوم البيولوجية - الكيمياء الحيوية	94.0%	90.8%	77.4%	75.0%	82.0%	83.7%
العلوم البيولوجية - البيولوجيا الجزيئية	88.0%	87.0%	77.5%	77.0%	83.0%	82.5%
وحدة اللغة - كلية العلوم	92.0%	88.0%	77.0%	71.0%	81.0%	81.9%
إجمالي كلية العلوم	100.0%	86.0%	71.0%	50.0%	77.0%	77.9%

درجة الوسيط لنتائج تقويم المقرر - متوسط عام تقويم المقرر



4 . النتائج الاحصائية للتقويم بكلية الهندسة والبتترول

تم تقسيم النتائج الاحصائية المفصلة والمتعلقة بتطبيق استبانة تقويم الأستاذ والمقرر بكلية الهندسة والبتترول خلال الفصل الدراسي الثاني 2014/2013 إلى قسمين رئيسيين تتناول نتائج تقويم الأداء التدريسي ثم نتائج تقويم المقرر على النحو التالي:

(1.4) . نتائج تقويم الأداء التدريسي

تنقسم نتائج تقويم الأداء التدريسي إلى ستة مجالات رئيسية تتناول على التوالي أساليب التدريس ، التعامل مع الطلبة ، نظام التقويم والواجبات ، المواظبة والالتزام ، الانطباع العام وأخيرا متوسط عام تقويم الأستاذ كما يلي:

(1.1.4) – أساليب التدريس:

حاز قسم الهندسة الصناعية على الدرجة الأعلى في مجال تقويم أساليب التدريس مقارنة بالأقسام الأخرى بالكلية حيث بلغت 96% كما حاز قسم الهندسة الميكانيكية على أدنى الدرجات حيث بلغت 71%.

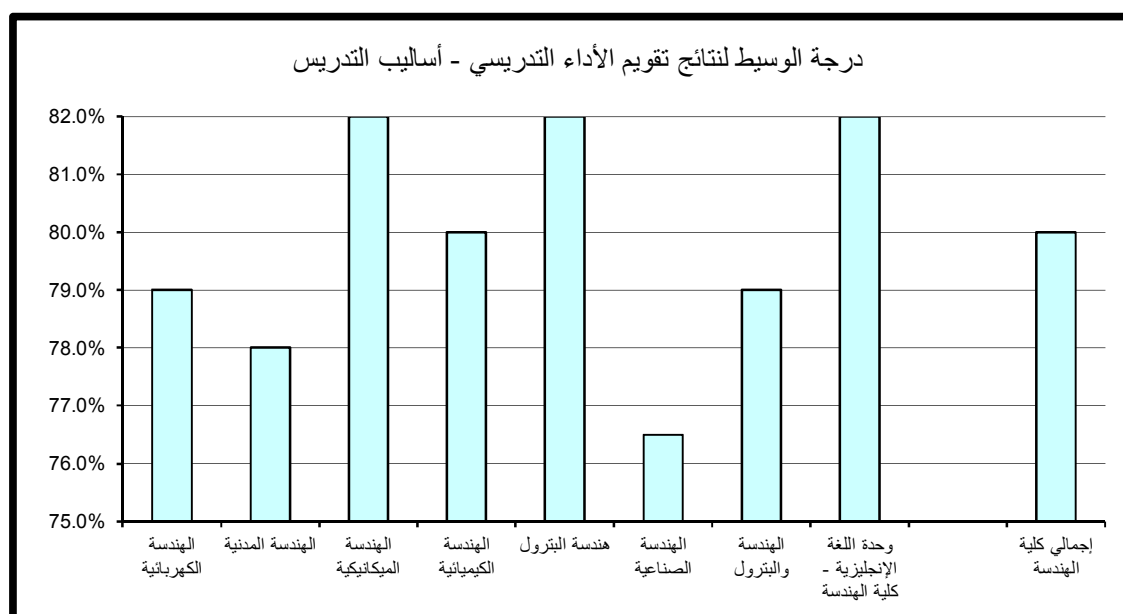
أما بالنسبة لدرجة الوسيط فيلاحظ تميز كل من قسم الهندسة الميكانيكية و قسم هندسة البترول و وحدة اللغة الإنجليزية-كلية الهندسة حيث حققوا أعلى الدرجات 82% وتزيد عن درجة الوسيط بكلية الهندسة والبتترول بمقدار 2% في حين بلغت أدنى درجات الوسيط بكلية الهندسة والبتترول 76.5% وتمثلت بقسم الهندسة الصناعية. (جدول 51)

(2.1.4) . التعامل مع الطلبة :

حاز قسم الهندسة الصناعية على الدرجة الأعلى في مجال تقويم التعامل مع الطلبة مقارنة بالأقسام الأخرى بالكلية حيث بلغت 96% أما أدنى الدرجات المحققة فقد كانت بقسم الهندسة الميكانيكية وبلغت 72.8%.

جدول (51) نتائج تقويم الأداء التدريسي - أساليب التدريس
الفصل الدراسي الثاني 2014/2013

القسم	الأعلى	أعلى 10%	أدنى 10%	الأدنى	الوسيط	المتوسط
الهندسة الكهربائية	92.0%	90.0%	75.0%	64.0%	79.0%	80.7%
الهندسة المدنية	98.0%	90.0%	73.6%	62.0%	78.0%	79.9%
الهندسة الميكانيكية	96.0%	92.4%	71.0%	68.0%	82.0%	82.6%
الهندسة الكيميائية	92.0%	89.4%	72.6%	52.0%	80.0%	79.7%
هندسة البترول	94.0%	92.0%	77.0%	73.0%	82.0%	83.0%
الهندسة الصناعية	98.0%	96.0%	72.5%	70.0%	76.5%	80.8%
الهندسة والبتترول	96.0%	88.0%	73.0%	62.0%	79.0%	79.9%
وحدة اللغة الإنجليزية - كلية الهندسة	88.0%	86.0%	75.0%	72.0%	82.0%	81.2%
إجمالي كلية الهندسة	98.0%	90.0%	73.0%	52.0%	80.0%	80.5%



أما بالنسبة لدرجة الوسيط فيلاحظ تميز قسم هندسة البترول حيث حقق أعلى الدرجات 86% وتزيد عن درجة الوسيط بكلية الهندسة والبترول بمقدار 4% في حين بلغت أدنى درجات الوسيط بكلية الهندسة والبترول 80% وتمثلت بقسم الهندسة الصناعية. (جدول 52)

(3.1.4). نظام التقويم و الواجبات :

حاز قسم الهندسة الصناعية على الدرجة الأعلى في مجال تقويم نظام التقويم و الواجبات مقارنة بالأقسام الأخرى بالكلية حيث بلغت 94% أما أدنى الدرجات المحققة فقد كانت بقسم الهندسة الميكانيكية وبلغت 72.8%.

أما بالنسبة لدرجة الوسيط فيلاحظ تميز قسم هندسة البترول حيث حقق أعلى الدرجات 86% وتزيد عن درجة الوسيط بكلية الهندسة والبترول بمقدار 6% في حين بلغت أدنى درجات الوسيط بكلية الهندسة والبترول 79.5% وتمثلت بقسم الهندسة الصناعية. (جدول 53)

(4.1.4). المواظبة و الالتزام :

حاز قسم الهندسة الصناعية على الدرجة الأعلى في مجال تقويم المواظبة و الالتزام مقارنة بالأقسام الأخرى بالكلية حيث بلغت 96% أما أدنى الدرجات المحققة فقد كانت بقسم الهندسة الميكانيكية وبلغت 72.8%.

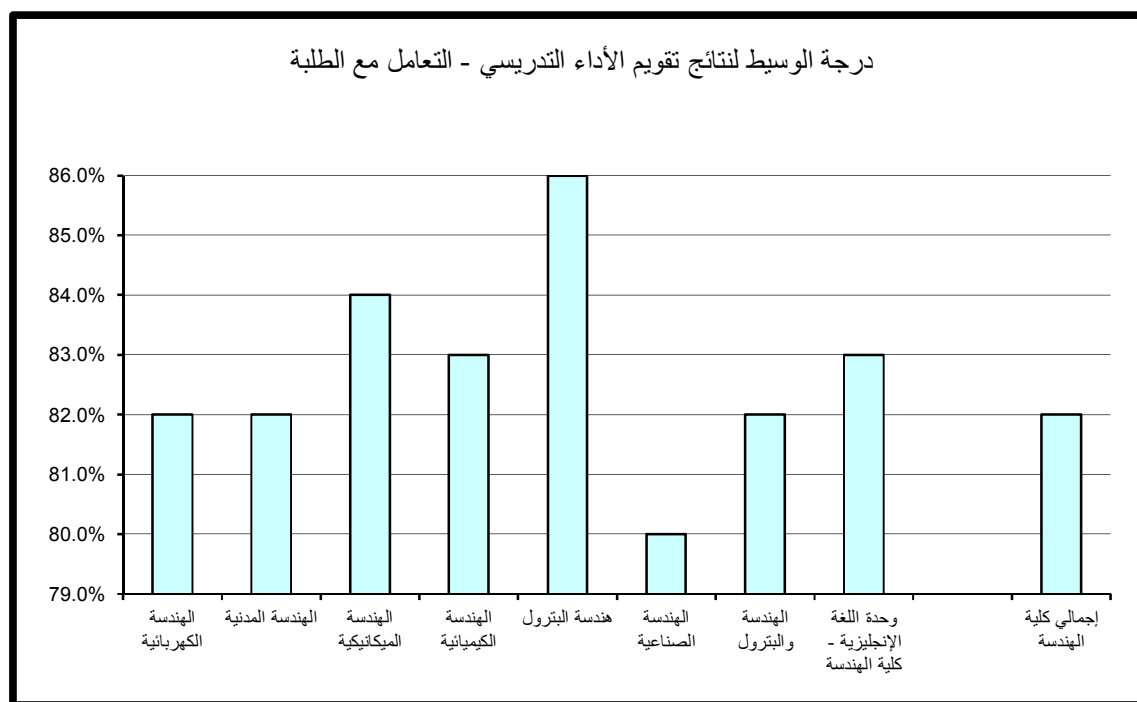
أما بالنسبة لدرجة الوسيط فيلاحظ تميز وحدة اللغة الإنجليزية-كلية الهندسة حيث حققت أعلى الدرجات 84% وتزيد عن درجة الوسيط بالكلية بمقدار 4% في حين بلغت أدنى درجات الوسيط بكلية الهندسة والبترول 79.5% وتمثلت بقسم الهندسة الصناعية. (جدول 54)

(5.1.4). الانطباع العام :

حاز قسم الهندسة الصناعية على الدرجة الأعلى في مجال تقويم الانطباع العام مقارنة بالأقسام الأخرى بالكلية حيث بلغت 95% أما أدنى الدرجات المحققة فقد كانت بقسم الهندسة الصناعية أيضا وبلغت 68.5%.

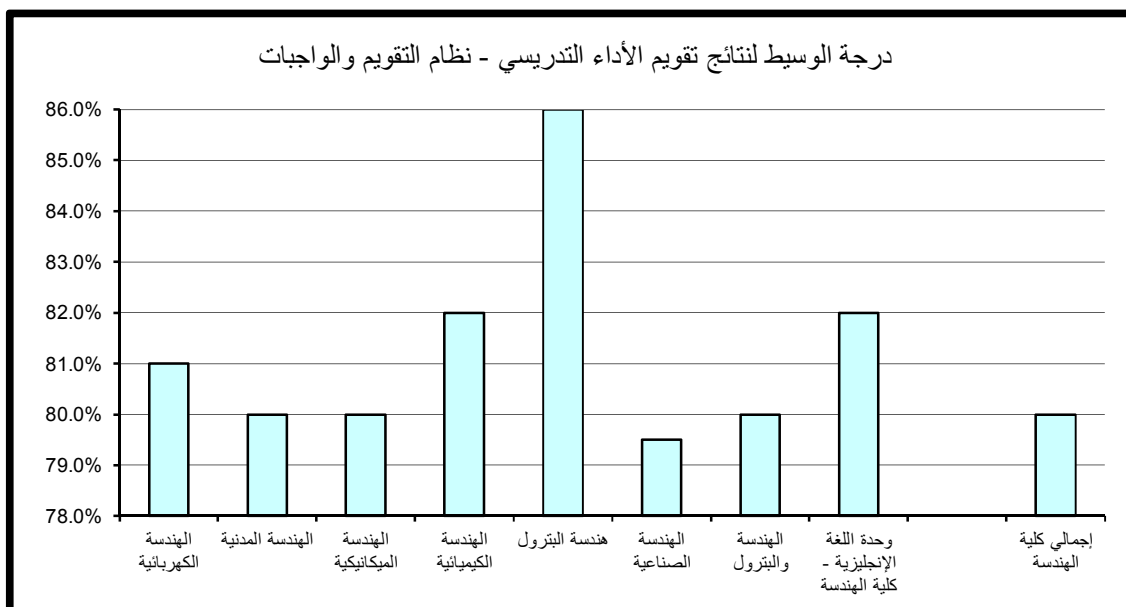
جدول (52) نتائج تقويم الأداء التدريسي - التعامل مع الطلبة
الفصل الدراسي الثاني 2014/2013

القسم	الأعلى	أعلى 10%	أدنى 10%	الأدنى	الوسيط	المتوسط
الهندسة الكهربائية	98.0%	92.0%	74.9%	62.0%	82.0%	82.8%
الهندسة المدنية	100.0%	90.8%	73.0%	64.0%	82.0%	81.6%
الهندسة الميكانيكية	96.0%	90.8%	72.8%	62.0%	84.0%	82.3%
الهندسة الكيميائية	94.0%	89.4%	74.6%	62.0%	83.0%	82.0%
هندسة البترول	98.0%	93.2%	76.4%	74.0%	86.0%	85.1%
الهندسة الصناعية	98.0%	96.0%	74.0%	70.0%	80.0%	82.4%
الهندسة والبتترول	98.0%	90.0%	74.7%	60.0%	82.0%	81.6%
وحدة اللغة الإنجليزية - كلية الهندسة	96.0%	89.0%	76.5%	73.0%	83.0%	83.2%
إجمالي كلية الهندسة	100.0%	92.0%	74.0%	60.0%	82.0%	82.3%



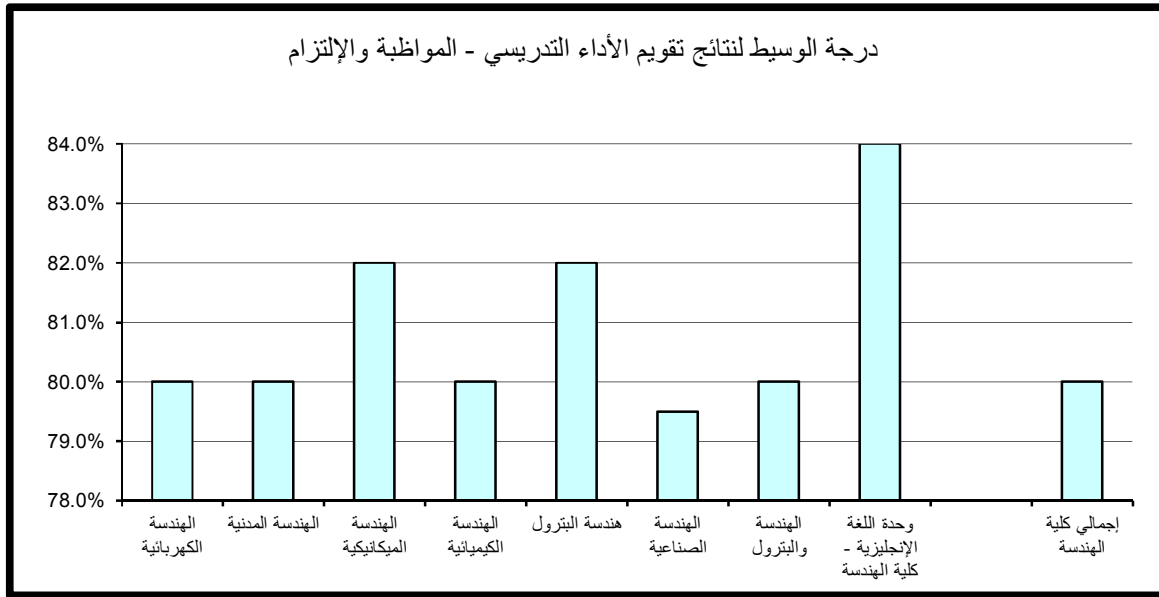
جدول (53) نتائج تقويم الأداء التدريسي - نظام التقويم والواجبات
الفصل الدراسي الثاني 2013/2014

القسم	الأعلى	أعلى 10%	أدنى 10%	الأدنى	الوسيط	المتوسط
الهندسة الكهربائية	96.0%	92.0%	75.0%	68.0%	81.0%	82.0%
الهندسة المدنية	100.0%	90.0%	74.6%	70.0%	80.0%	81.4%
الهندسة الميكانيكية	96.0%	90.4%	72.8%	60.0%	80.0%	80.4%
الهندسة الكيميائية	96.0%	88.0%	73.6%	68.0%	82.0%	81.4%
هندسة البترول	94.0%	92.0%	75.4%	71.0%	86.0%	84.0%
الهندسة الصناعية	98.0%	94.0%	74.5%	70.0%	79.5%	82.3%
الهندسة والبتترول	96.0%	90.0%	73.0%	62.0%	80.0%	80.5%
وحدة اللغة الإنجليزية - كلية الهندسة	90.0%	88.0%	75.5%	71.0%	82.0%	82.2%
إجمالي كلية الهندسة	100.0%	90.0%	74.0%	60.0%	80.0%	81.4%



جدول (54) نتائج تقويم الأداء التدريسي - المواظبة والإلتزام
الفصل الدراسي الثاني 2013/2014

المتوسط	الوسيط	الأدنى	أدنى 10%	أعلى 10%	الأعلى	القسم
82.5%	80.0%	66.0%	76.0%	92.0%	98.0%	الهندسة الكهربائية
81.1%	80.0%	66.0%	74.6%	90.0%	100.0%	الهندسة المدنية
81.4%	82.0%	62.0%	72.8%	90.8%	98.0%	الهندسة الميكانيكية
82.0%	80.0%	71.0%	73.9%	90.0%	94.0%	الهندسة الكيميائية
83.4%	82.0%	72.0%	76.0%	92.0%	94.0%	هندسة البترول
82.5%	79.5%	70.0%	74.0%	96.0%	100.0%	الهندسة الصناعية
81.3%	80.0%	60.0%	74.0%	90.0%	98.0%	الهندسة والبتترول
82.4%	84.0%	72.0%	76.5%	87.0%	90.0%	وحدة اللغة الإنجليزية - كلية الهندسة
81.8%	80.0%	60.0%	74.0%	90.0%	100.0%	إجمالي كلية الهندسة



أما بالنسبة لدرجة الوسيط فيلاحظ تميز قسم الهندسة الصناعية حيث حقق أعلى الدرجات 82% وتزيد عن درجة الوسيط بالكلية بمقدار 3% في حين بلغت أدنى درجات الوسيط بكلية الهندسة والبترو 78% وتمثلت بكل من قسم الهندسة الكهربائية و الهندسة المدنية و الهندسة الميكانيكية. (جدول 55)

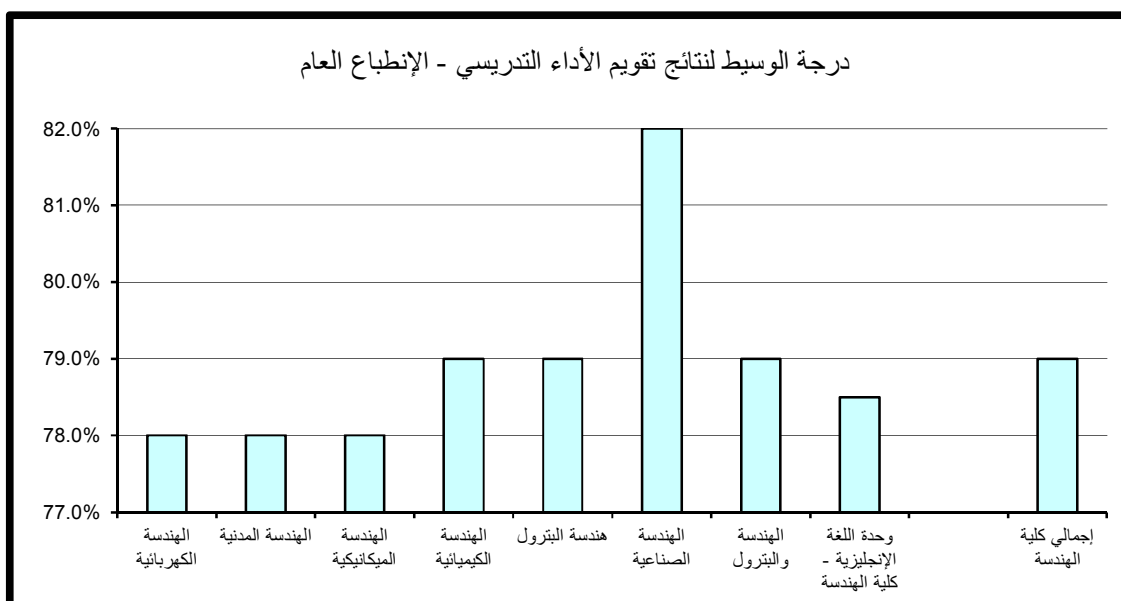
(6.1.4). متوسط عام تقويم الأستاذ:

حاز قسم الهندسة الصناعية على الدرجة الأعلى في مجال تقويم متوسط عام تقويم الأستاذ مقارنة بالأقسام الأخرى بالكلية حيث بلغت 96% أما أدنى الدرجات المحققة فقد كانت بقسم الهندسة الميكانيكية وبلغت 72.8%.

أما بالنسبة لدرجة الوسيط فيلاحظ تميز قسم هندسة البترول حيث حقق أعلى الدرجات 84% وتزيد عن درجة الوسيط بكلية الهندسة والبترو بمقدار 4% في حين بلغت أدنى درجات الوسيط بكلية الهندسة والبترو 79% وتمثلت بقسمي الهندسة المدنية و الهندسة الصناعية. (جدول 56)

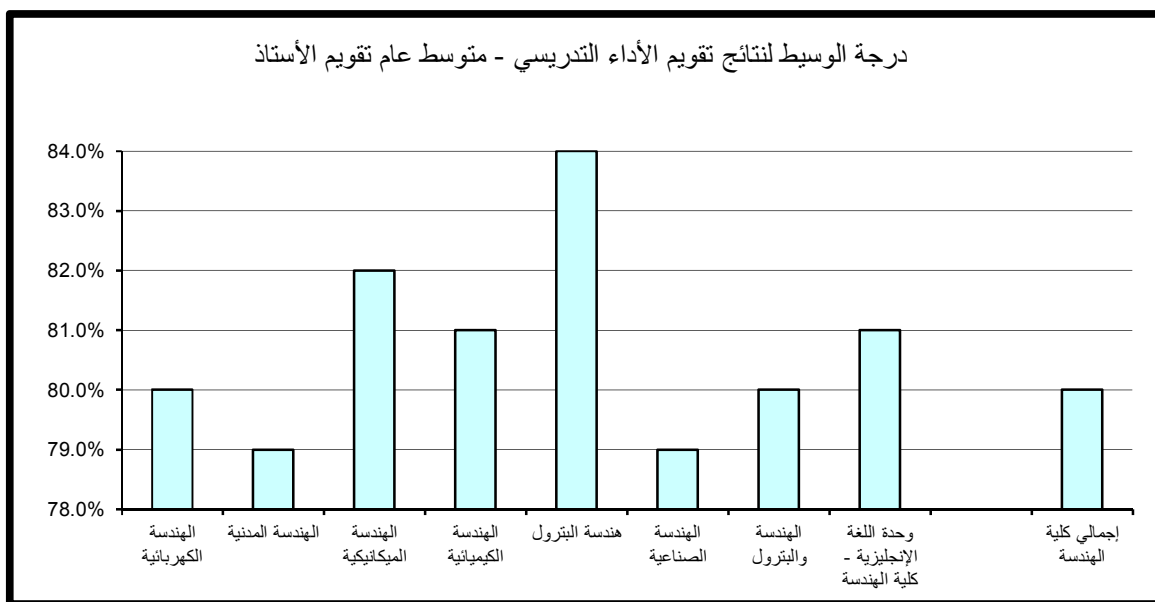
جدول (55) نتائج تقويم الأداء التدريسي - الإنطباع العام
الفصل الدراسي الثاني 2013/2014

القسم	الأعلى	أعلى 10%	أدنى 10%	الأدنى	الوسيط	المتوسط
الهندسة الكهربائية	96.0%	92.0%	73.0%	56.0%	78.0%	80.3%
الهندسة المدنية	100.0%	88.0%	70.0%	56.0%	78.0%	78.9%
الهندسة الميكانيكية	96.0%	90.0%	69.2%	60.0%	78.0%	79.0%
الهندسة الكيميائية	92.0%	88.8%	68.6%	50.0%	79.0%	77.4%
هندسة البترول	94.0%	92.0%	74.4%	72.0%	79.0%	82.8%
الهندسة الصناعية	100.0%	95.0%	68.5%	62.0%	82.0%	81.9%
الهندسة والبتترول	100.0%	86.6%	70.0%	54.0%	79.0%	78.6%
وحدة اللغة الإنجليزية - كلية الهندسة	96.0%	87.0%	72.5%	70.0%	78.5%	79.7%
إجمالي كلية الهندسة	100.0%	91.2%	70.4%	50.0%	79.0%	79.4%



جدول (56) نتائج تقويم الأداء التدريسي - متوسط عام تقويم الأستاذ
الفصل الدراسي الثاني 2013/2014

المتوسط	الوسيط	الأدنى	أدنى 10%	أعلى 10%	الأعلى	القسم
81.6%	80.0%	68.0%	75.0%	92.0%	94.0%	الهندسة الكهربائية
80.5%	79.0%	66.0%	74.0%	88.8%	98.0%	الهندسة المدنية
81.6%	82.0%	64.0%	72.8%	90.8%	96.0%	الهندسة الميكانيكية
80.6%	81.0%	62.0%	73.6%	88.0%	92.0%	الهندسة الكيميائية
83.6%	84.0%	73.0%	77.0%	91.2%	94.0%	هندسة البترول
82.0%	79.0%	70.0%	74.5%	96.0%	98.0%	الهندسة الصناعية
80.6%	80.0%	62.0%	73.7%	88.0%	96.0%	الهندسة والبتترول
81.5%	81.0%	73.0%	75.5%	87.0%	90.0%	وحدة اللغة الإنجليزية - كلية الهندسة
81.1%	80.0%	62.0%	74.0%	90.0%	98.0%	إجمالي كلية الهندسة



(2.4) . نتائج تقييم المقرر

تنقسم نتائج تقييم المقرر إلى خمسة مجالات رئيسة تتناول على التوالي مهارات التفكير والتحليل والإبداع، المعرفة والمهارات العلمية، الوعي القيمي وتطوير الذات، الإعداد للعمل والمهنة وأخيرا متوسط عام تقييم المقرر كما يلي:

(1.2.4) . مهارات التفكير و التحليل و الابداع :

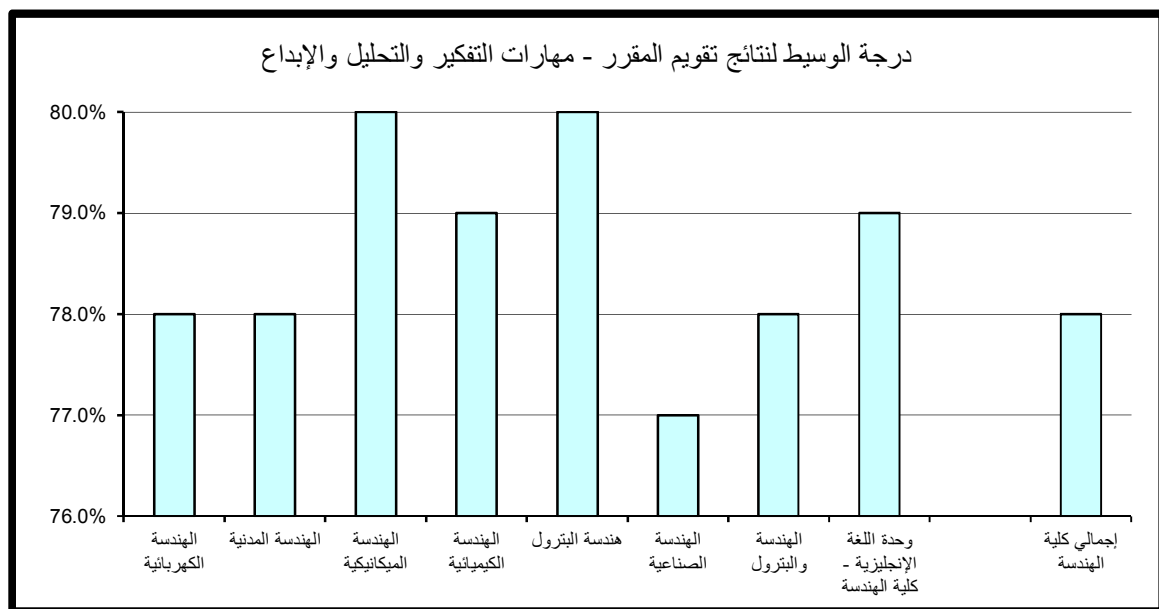
حاز قسم الهندسة الميكانيكية على الدرجة الأعلى في مجال تقييم مهارات التفكير والتحليل و الابداع مقارنة بالأقسام الأخرى بالكلية حيث بلغت 90% أما أدنى الدرجات المحققة فقد كانت بكل من قسم الهندسة الكهربائية والهندسة الصناعية والهندسة والبتترول وبلغت 72%. أما بالنسبة لدرجة الوسيط فيلاحظ تميز قسمي الهندسة الميكانيكية و هندسة البترول حيث حققا أعلى الدرجات 80% وتزيد عن درجة الوسيط بكلية الهندسة والبتترول بمقدار 2% في حين بلغت أدنى درجات الوسيط بكلية الهندسة والبتترول 77% و تمثلت بقسم الهندسة الصناعية. (جدول 57)

(2.2.4) . المعرفة و المهارات العلمية :

حاز قسم الهندسة الميكانيكية على الدرجة الأعلى في مجال المعرفة والمهارات العلمية مقارنة بالأقسام الأخرى بالكلية حيث بلغت 90% أما أدنى الدرجات المحققة فقد كانت بقسم الهندسة الصناعية وبلغت 71.5%. أما بالنسبة لدرجة الوسيط فيلاحظ تميز كل من قسم الهندسة الميكانيكية وهندسة البترول و وحدة اللغة الإنجليزية-كلية الهندسة حيث حققوا أعلى الدرجات 80% وتزيد عن درجة الوسيط بكلية الهندسة والبتترول بمقدار 2% في حين بلغت أدنى درجات الوسيط بكلية الهندسة والبتترول 76% وتمثلت بقسم الهندسة الصناعية. (جدول 58)

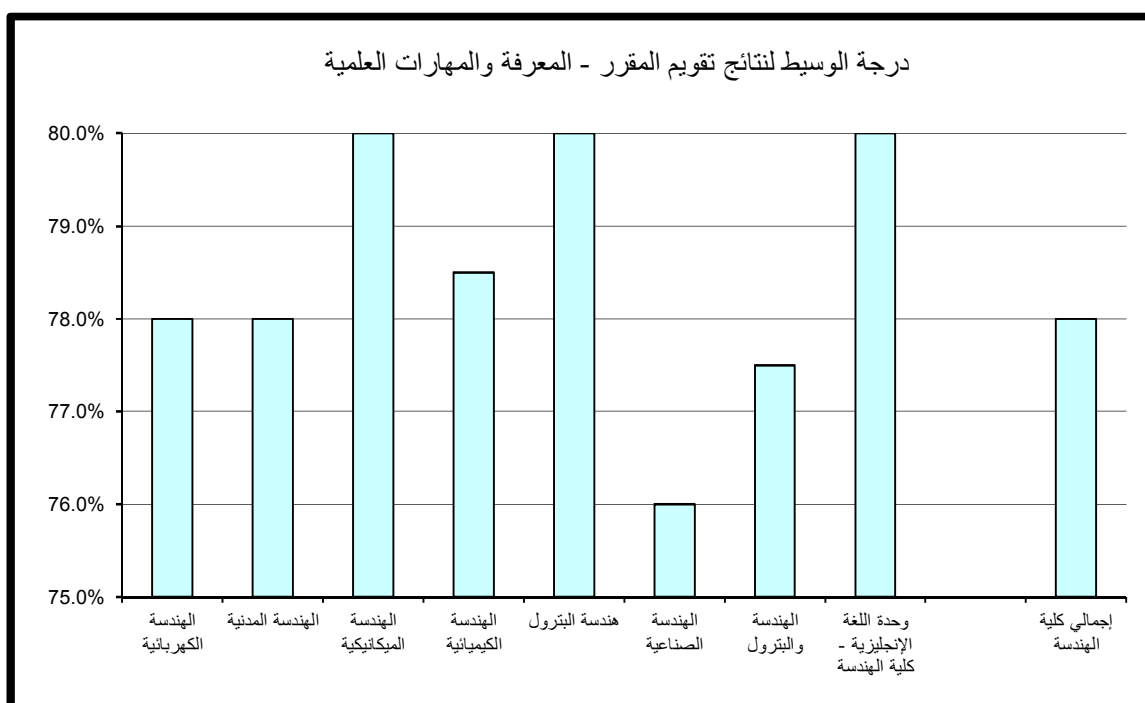
جدول (57) نتائج تقويم المقرر - مهارات التفكير والتحليل والإبداع
الفصل الدراسي الثاني 2013/2014

القسم	الأعلى	أعلى 10%	أدنى 10%	الأدنى	الوسيط	المتوسط
الهندسة الكهربائية	90.0%	84.0%	72.0%	68.0%	78.0%	77.9%
الهندسة المدنية	98.0%	88.0%	73.6%	71.0%	78.0%	79.5%
الهندسة الميكانيكية	92.0%	90.0%	75.0%	66.0%	80.0%	80.9%
الهندسة الكيميائية	94.0%	83.4%	72.3%	60.0%	79.0%	78.6%
هندسة البترول	92.0%	89.2%	73.4%	71.0%	80.0%	81.0%
الهندسة الصناعية	86.0%	84.0%	72.0%	68.0%	77.0%	77.3%
الهندسة والبتترول	94.0%	86.0%	72.0%	64.0%	78.0%	78.1%
وحدة اللغة الإنجليزية - كلية الهندسة	88.0%	84.0%	76.0%	70.0%	79.0%	79.2%
إجمالي كلية الهندسة	98.0%	86.0%	73.0%	60.0%	78.0%	78.8%



جدول (58) نتائج تقويم المقرر - المعرفة والمهارات العلمية
الفصل الدراسي الثاني 2014/2013

المتوسط	الوسيط	الأدنى	أدنى 10%	أعلى 10%	الأعلى	القسم
78.6%	78.0%	68.0%	73.0%	86.0%	90.0%	الهندسة الكهربائية
79.7%	78.0%	71.0%	74.0%	88.0%	100.0%	الهندسة المدنية
81.2%	80.0%	66.0%	74.8%	90.0%	96.0%	الهندسة الميكانيكية
79.1%	78.5%	60.0%	74.0%	86.0%	94.0%	الهندسة الكيميائية
81.4%	80.0%	73.0%	75.0%	89.2%	92.0%	هندسة البترول
77.3%	76.0%	70.0%	71.5%	85.0%	94.0%	الهندسة الصناعية
78.2%	77.5%	64.0%	72.7%	86.0%	92.0%	الهندسة والبتترول
80.1%	80.0%	68.0%	76.0%	86.0%	92.0%	وحدة اللغة الإنجليزية - كلية الهندسة
79.1%	78.0%	60.0%	73.0%	86.0%	100.0%	إجمالي كلية الهندسة



(3.2.4) . الوعي القيمي و تطوير الذات :

حاز قسم هندسة البترول على الدرجة الأعلى في مجال تقييم الوعي القيمي و تطوير الذات مقارنة بالأقسام الأخرى بالكلية حيث بلغت 89.2% أما أدنى الدرجات المحققة فقد كانت بقسم الهندسة الكهربائية وبلغت 70%.

أما بالنسبة لدرجة الوسيط فيلاحظ تميز قسمي الهندسة الكيميائية و وحدة اللغة الإنجليزية - كلية الهندسة حيث حققا أعلى الدرجات 79.5% وتزيد عن درجة الوسيط بكلية الهندسة والبترول بمقدار 1.5% في حين بلغت أدنى درجات الوسيط بكلية الهندسة والبترول 76% وتمثلت بقسمي الهندسة الكهربائية والهندسة والبترول. (جدول 59)

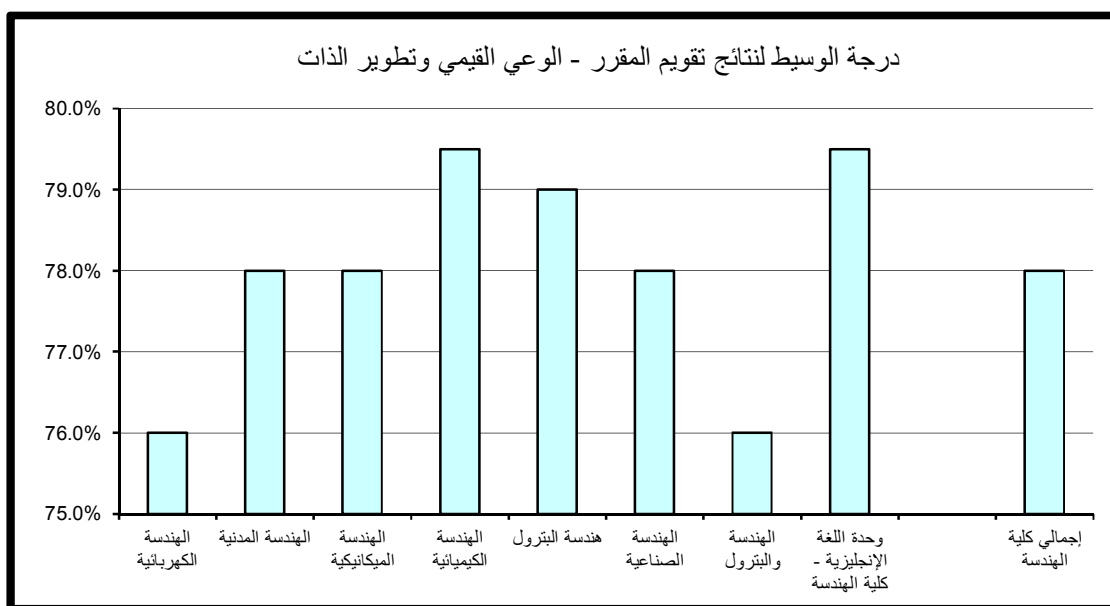
(4.2.4) . الإعداد للعمل والمهنة:

حاز قسم الهندسة الميكانيكية على الدرجة الأعلى في مجال تقييم الإعداد للعمل والمهنة مقارنة بالأقسام الأخرى بالكلية حيث بلغت 92% أما أدنى الدرجات المحققة فقد كانت بقسم الهندسة الكهربائية وبلغت 71%.

أما بالنسبة لدرجة الوسيط فيلاحظ تميز قسم هندسة البترول حيث حقق أعلى الدرجات 80% وتزيد عن درجة الوسيط بكلية الهندسة و البترول بمقدار 2% في حين بلغت أدنى درجات الوسيط بكلية الهندسة و البترول 77% وتمثلت بقسمي الهندسة الكهربائية والهندسة والبترول. (جدول 60)

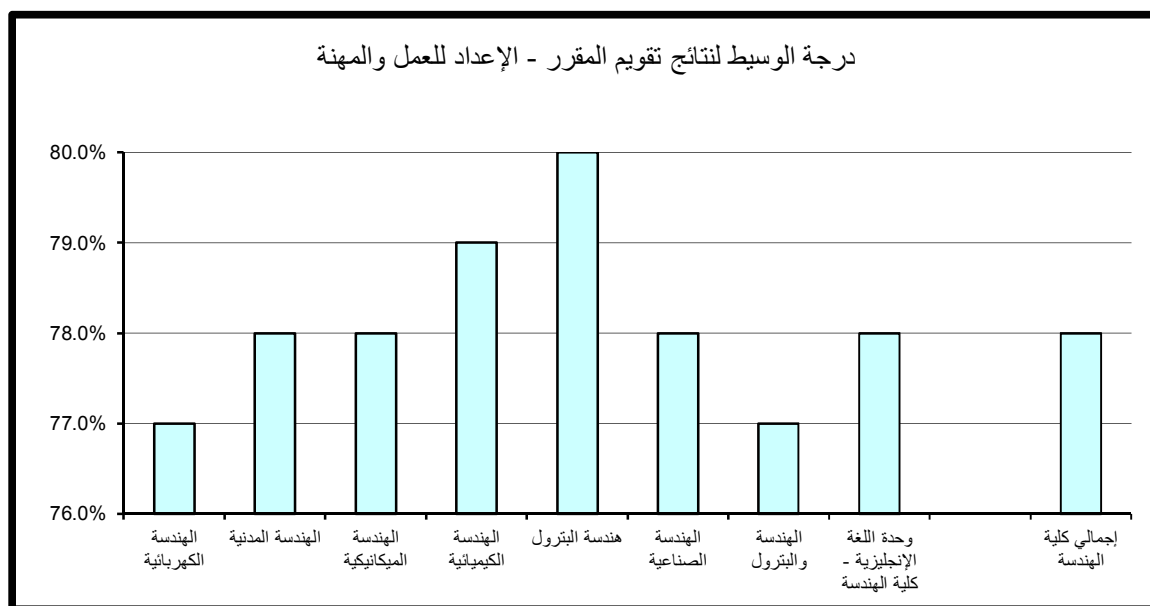
جدول (59) نتائج تقويم المقرر - الوعي القيمي وتطوير الذات
الفصل الدراسي الثاني 2014/2013

المتوسط	الوسيط	الأدنى	أدنى 10%	أعلى 10%	الأعلى	القسم
77.0%	76.0%	66.0%	70.0%	84.0%	88.0%	الهندسة الكهربائية
79.3%	78.0%	70.0%	72.6%	88.0%	96.0%	الهندسة المدنية
79.2%	78.0%	70.0%	74.8%	86.4%	90.0%	الهندسة الميكانيكية
78.5%	79.5%	70.0%	72.3%	82.0%	92.0%	الهندسة الكيميائية
79.9%	79.0%	71.0%	73.0%	89.2%	94.0%	هندسة البترول
76.5%	78.0%	70.0%	71.0%	80.0%	82.0%	الهندسة الصناعية
77.0%	76.0%	62.0%	70.7%	84.6%	94.0%	الهندسة والبتترول
79.5%	79.5%	68.0%	75.5%	85.0%	86.0%	وحدة اللغة الإنجليزية - كلية الهندسة
78.0%	78.0%	62.0%	71.0%	86.0%	96.0%	إجمالي كلية الهندسة



جدول (60) نتائج تقويم المقرر - الإعداد للعمل والمهنة
الفصل الدراسي الثاني 2014/2013

القسم	الأعلى	أعلى 10%	أدنى 10%	الأدنى	الوسيط	المتوسط
الهندسة الكهربائية	88.0%	84.0%	71.0%	66.0%	77.0%	77.2%
الهندسة المدنية	100.0%	88.8%	74.0%	66.0%	78.0%	79.7%
الهندسة الميكانيكية	94.0%	92.0%	75.0%	64.0%	78.0%	80.8%
الهندسة الكيميائية	90.0%	85.4%	74.0%	70.0%	79.0%	79.4%
هندسة البترول	92.0%	89.2%	73.0%	68.0%	80.0%	80.8%
الهندسة الصناعية	86.0%	84.0%	71.5%	70.0%	78.0%	77.6%
الهندسة والبتترول	94.0%	86.0%	71.7%	64.0%	77.0%	77.7%
وحدة اللغة الإنجليزية - كلية الهندسة	86.0%	83.0%	74.5%	70.0%	78.0%	78.4%
إجمالي كلية الهندسة	100.0%	86.0%	72.4%	64.0%	78.0%	78.6%



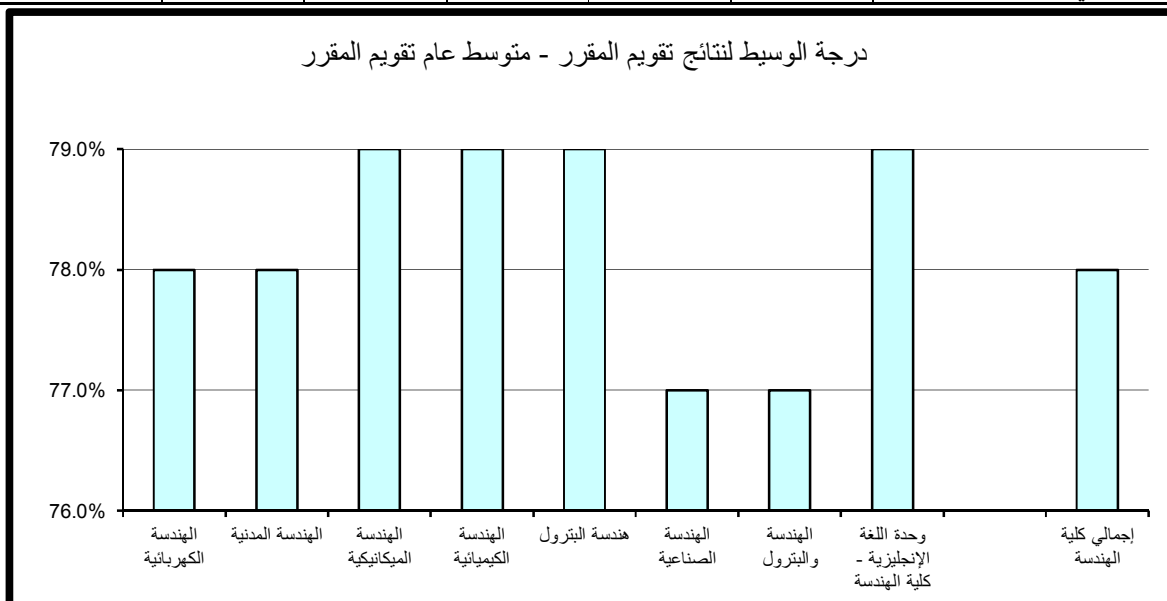
(5.2.4) . متوسط عام تقويم المقرر:

حاز قسم الهندسة الميكانيكية على الدرجة الأعلى في مجال تقويم متوسط عام تقويم المقرر مقارنة بالأقسام الأخرى بالكلية حيث بلغت 88.4% أما أدنى الدرجات المحققة فقد كانت بقسم الهندسة الصناعية وبلغت 71.5%.

أما بالنسبة لدرجة الوسيط فيلاحظ تميز كل من قسم الهندسة الميكانيكية والهندسة الكيميائية وهندسة البترول و وحدة اللغة الإنجليزية- كلية الهندسة حيث حققوا أعلى الدرجات 79% وتزيد عن درجة الوسيط بكلية الهندسة و البترول بمقدار 1% في حين بلغت أدنى درجات الوسيط بكلية الهندسة و البترول 76.0% وتمثلت بقسمي الهندسة الكهربائية والهندسة الكيميائية. (جدول 61)

جدول (61) نتائج تقويم المقرر - متوسط عام تقويم المقرر
الفصل الدراسي الثاني 2014/2013

المتوسط	الوسيط	الأدنى	أدنى 10%	أعلى 10%	الأعلى	القسم
77.8%	78.0%	68.0%	72.0%	84.0%	88.0%	الهندسة الكهربائية
79.5%	78.0%	71.0%	73.0%	88.0%	98.0%	الهندسة المدنية
80.6%	79.0%	66.0%	75.0%	88.4%	92.0%	الهندسة الميكانيكية
78.7%	79.0%	62.0%	74.0%	83.4%	92.0%	الهندسة الكيميائية
80.6%	79.0%	72.0%	74.0%	88.0%	92.0%	هندسة البترول
77.0%	77.0%	70.0%	71.5%	83.0%	86.0%	الهندسة الصناعية
77.9%	77.0%	64.0%	72.0%	86.0%	90.0%	الهندسة والبتترول
79.2%	79.0%	70.0%	75.5%	84.0%	86.0%	وحدة اللغة الإنجليزية - كلية الهندسة
78.6%	78.0%	62.0%	73.0%	86.0%	98.0%	إجمالي كلية الهندسة



5 . النتائج الاحصائية للتقويم بكلية العلوم الطبية المساعدة

تم تقسيم النتائج الاحصائية المفصلة والمتعلقة بتطبيق استبانة تقويم الأستاذ والمقرر بكلية العلوم الطبية المساعدة خلال الفصل الدراسي الثاني 2014/2013 إلى قسمين رئيسيين تتناول نتائج تقويم الأداء التدريسي ثم نتائج تقويم المقرر على النحو التالي:

(1.5) . نتائج تقويم الأداء التدريسي

تنقسم نتائج تقويم الأداء التدريسي إلى ستة مجالات رئيسية تتناول على التوالي أساليب التدريس ، التعامل مع الطلبة ، نظام التقويم والواجبات ، المواظبة والالتزام ، الانطباع العام وأخيراً متوسط عام تقويم الأستاذ كما يلي:

(1.1.5) . أساليب التدريس:

حاز كل من قسم علوم المختبرات الطبية على الدرجة الأعلى في مجال تقويم أساليب التدريس مقارنة بالأقسام الأخرى بالكلية حيث بلغت 94% أما أدنى الدرجات المحققة فقد كانت بقسم العلاج المهني وبلغت 75.6%.

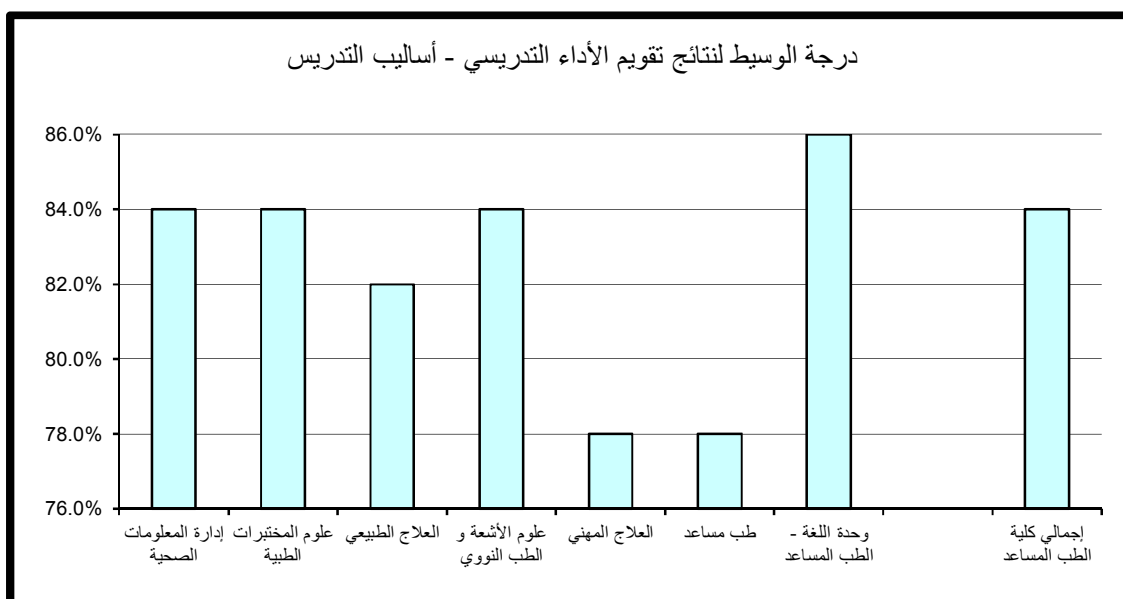
أما بالنسبة لدرجة الوسيط فيلاحظ تميز وحدة اللغة الإنجليزية-الطب المساعد حيث حقق أعلى الدرجات 86% وتزيد عن درجة الوسيط بكلية العلوم الطبية المساعدة بمقدار 2% في حين بلغت أدنى درجات الوسيط بكلية العلوم الطبية المساعدة 78% وتمثلت بقسمي العلاج المهني و الطب المساعد (عبارة عن مقرر واحد مشترك لطلبة كلية العلوم الطبية المساعدة لهذا الفصل حسب البيانات التي وردت لنا من مركز نظم المعلومات). (جدول 62)

(2.1.5) . التعامل مع الطلبة :

حاز قسم علوم المختبرات الطبية على الدرجة الأعلى في مجال تقويم التعامل مع الطلبة مقارنة بالأقسام الأخرى بالكلية حيث بلغت 96% أما أدنى الدرجات المحققة فقد كانت بقسم العلاج الطبيعي وبلغت 78%.

جدول (62) نتائج تقويم الأداء التدريسي - أساليب التدريس
الفصل الدراسي الثاني 2013/2014

المتوسط	الوسيط	الأدنى	أدنى 10%	أعلى 10%	الأعلى	القسم
83.0%	84.0%	71.0%	77.3%	88.0%	94.0%	إدارة المعلومات الصحية
84.8%	84.0%	77.0%	77.0%	94.0%	96.0%	علوم المختبرات الطبية
83.1%	82.0%	74.0%	76.0%	90.0%	94.0%	العلاج الطبيعي
83.5%	84.0%	78.0%	78.1%	88.0%	88.0%	علوم الأشعة و الطب النووي
79.0%	78.0%	75.0%	75.6%	82.8%	84.0%	العلاج المهني
78.0%	78.0%	78.0%	78.0%	78.0%	78.0%	طب مساعد
84.6%	86.0%	77.0%	78.0%	92.0%	94.0%	وحدة اللغة - الطب المساعد
83.5%	84.0%	71.0%	77.0%	91.4%	96.0%	إجمالي كلية الطب المساعد



أما بالنسبة لدرجة الوسيط فيلاحظ تميز وحدة اللغة الإنجليزية-الطب المساعد حيث حقق أعلى الدرجات 86% وتزيد عن درجة الوسيط بكلية العلوم الطبية المساعدة بمقدار 2% في حين بلغت أدنى درجات الوسيط بكلية العلوم الطبية المساعدة 78% وتمثلت بقسمي العلاج المهني و الطب المساعد. (جدول 63)

(3.1.5). نظام التقويم و الواجبات :

حاز كل من قسم علوم المختبرات الطبية و وحدة اللغة الإنجليزية-الطب المساعد على الدرجة الأعلى في مجال تقويم نظام التقويم و الواجبات مقارنة بالأقسام الأخرى بالكلية حيث بلغت 92% أما أدنى الدرجات المحققة فقد كانت بقسم العلاج الطبيعي وبلغت 74% . أما بالنسبة لدرجة الوسيط فيلاحظ تميز قسم إدارة المعلومات الصحية حيث حقق أعلى الدرجات 85% وتزيد عن درجة الوسيط بكلية العلوم الطبية المساعدة بمقدار 3% في حين بلغت أدنى درجات الوسيط بكلية العلوم الطبية المساعدة 77% وتمثلت بقسم الطب المساعد. (جدول 64)

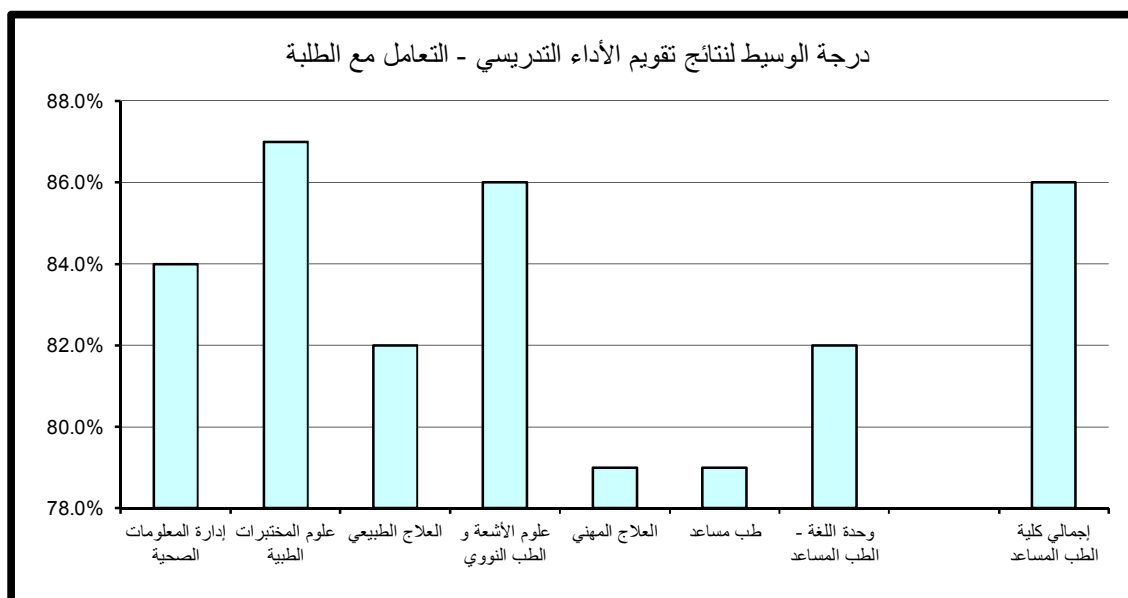
(4.1.5). المواظبة و الالتزام :

حاز قسم علوم المختبرات الطبية على الدرجة الأعلى في مجال تقويم المواظبة و الالتزام مقارنة بالأقسام الأخرى بالكلية حيث بلغت 96% أما أدنى الدرجات المحققة فقد كانت بقسم العلاج المهني وبلغت 74.8%.

أما بالنسبة لدرجة الوسيط فيلاحظ تميز علوم المختبرات الطبية حيث حقق أعلى الدرجات 88% وتزيد عن درجة الوسيط بالكلية بمقدار 4% في حين بلغت أدنى درجات الوسيط بكلية العلوم الطبية المساعدة 78% وتمثلت بقسمي العلاج المهني و الطب المساعد. (جدول 65)

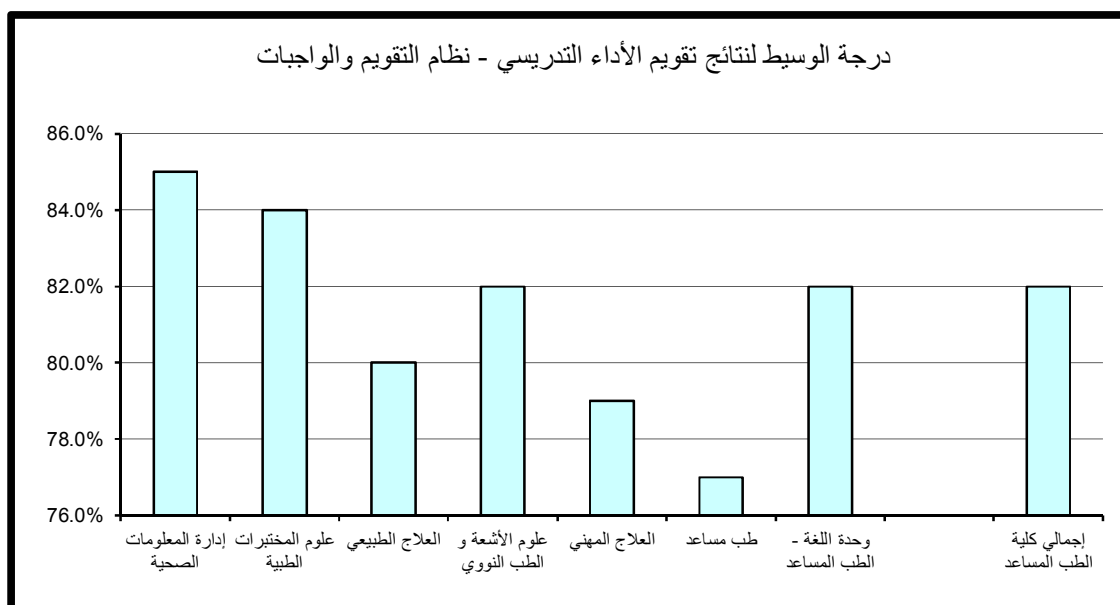
جدول (63) نتائج تقويم الأداء التدريسي - التعامل مع الطلبة
الفصل الدراسي الثاني 2014/2013

المتوسط	الوسيط	الأدنى	أدنى 10%	أعلى 10%	الأعلى	القسم
84.5%	84.0%	72.0%	79.0%	93.4%	94.0%	إدارة المعلومات الصحية
89.0%	87.0%	82.0%	84.0%	96.0%	96.0%	علوم المختبرات الطبية
83.3%	82.0%	72.0%	78.0%	90.0%	98.0%	العلاج الطبيعي
85.2%	86.0%	79.0%	79.1%	92.0%	92.0%	علوم الأشعة و الطب النووي
79.0%	79.0%	78.0%	78.2%	79.8%	80.0%	العلاج المهني
79.0%	79.0%	79.0%	79.0%	79.0%	79.0%	طب مساعد
85.8%	82.0%	79.0%	79.0%	94.0%	98.0%	وحدة اللغة - الطب المساعد
85.3%	86.0%	72.0%	79.0%	94.0%	98.0%	إجمالي كلية الطب المساعد



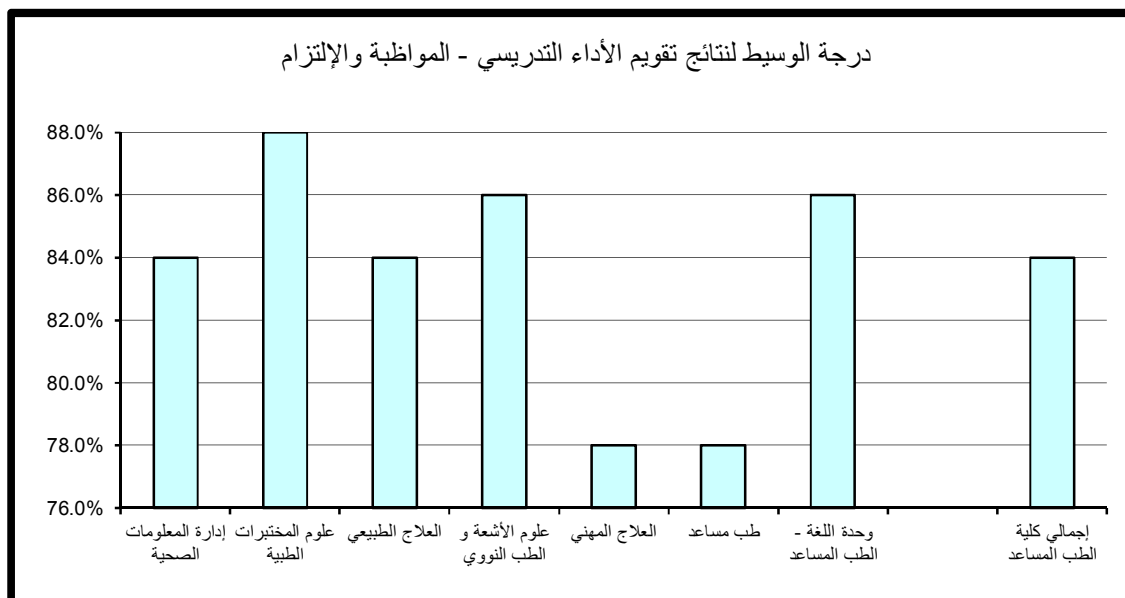
جدول (64) نتائج تقويم الأداء التدريسي - نظام التقويم والواجبات
الفصل الدراسي الثاني 2013/2014

المتوسط	الوسيط	الأدنى	أدنى 10%	أعلى 10%	الأعلى	القسم
83.8%	85.0%	73.0%	77.0%	90.0%	94.0%	إدارة المعلومات الصحية
84.0%	84.0%	78.0%	78.0%	92.0%	94.0%	علوم المختبرات الطبية
80.1%	80.0%	72.0%	74.0%	86.0%	94.0%	العلاج الطبيعي
82.8%	82.0%	78.0%	78.4%	87.6%	88.0%	علوم الأشعة و الطب النووي
79.7%	79.0%	78.0%	78.2%	81.4%	82.0%	العلاج المهني
77.0%	77.0%	77.0%	77.0%	77.0%	77.0%	طب مساعد
84.3%	82.0%	77.0%	78.0%	92.0%	96.0%	وحدة اللغة - الطب المساعد
82.6%	82.0%	72.0%	77.0%	90.0%	96.0%	إجمالي كلية الطب المساعد



جدول (65) نتائج تقويم الأداء التدريسي - المواظبة والإلتزام
الفصل الدراسي الثاني 2014/2013

المتوسط	الوسيط	الأدنى	أدنى 10%	أعلى 10%	الأعلى	القسم
83.4%	84.0%	72.0%	78.0%	90.0%	92.0%	إدارة المعلومات الصحية
88.1%	88.0%	79.0%	79.0%	96.0%	96.0%	علوم المختبرات الطبية
82.0%	84.0%	72.0%	76.0%	90.0%	92.0%	العلاج الطبيعي
85.5%	86.0%	82.0%	82.0%	88.0%	90.0%	علوم الأشعة و الطب النووي
78.7%	78.0%	74.0%	74.8%	82.8%	84.0%	العلاج المهني
78.0%	78.0%	78.0%	78.0%	78.0%	78.0%	طب مساعد
85.1%	86.0%	78.0%	80.0%	92.0%	96.0%	وحدة اللغة - الطب المساعد
84.4%	84.0%	72.0%	78.0%	93.4%	96.0%	إجمالي كلية الطب المساعد



(5.1.5) . الانطباع العام :

حازت وحدة اللغة الإنجليزية-الطب المساعد على الدرجة الأعلى في مجال تقويم الانطباع العام مقارنة بالأقسام الأخرى بالكلية حيث بلغت 96% أما أدنى الدرجات المحققة فقد كانت بقسم العلاج المهني وبلغت 74.6%.

أما بالنسبة لدرجة الوسيط فيلاحظ تميز قسمي العلاج الطبيعي و وحدة اللغة الإنجليزية- الطب المساعد حيث حقق أعلى الدرجات 86% وتزيد عن درجة الوسيط بالكلية بمقدار 4% في حين بلغت أدنى درجات الوسيط بكلية العلوم الطبية المساعدة 77% وتمثلت بقسمي العلاج المهني و الطب المساعد.(جدول 66)

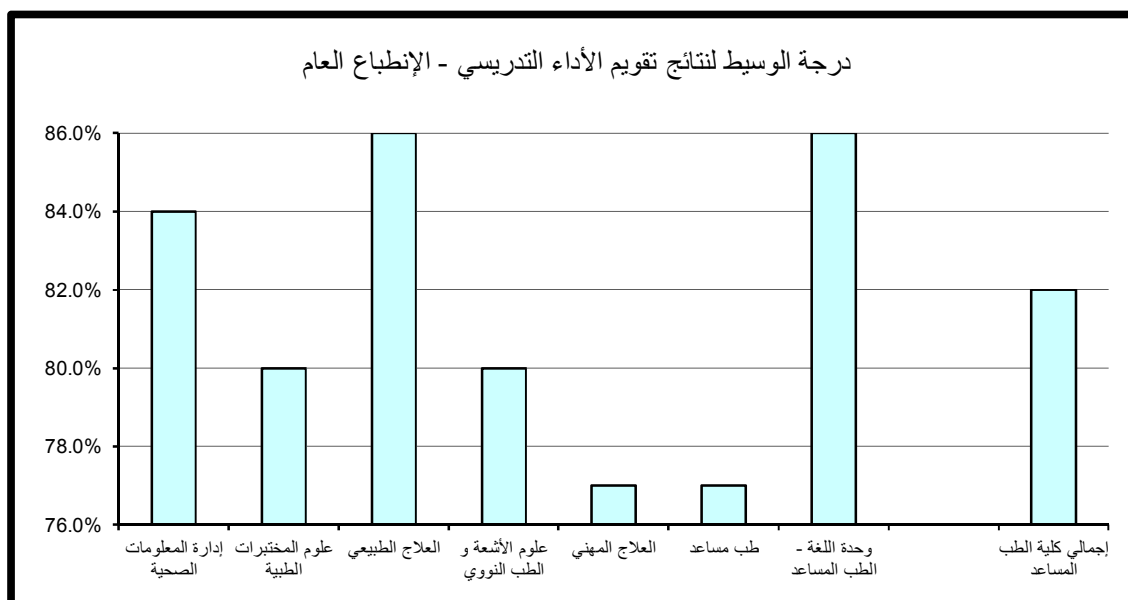
(6.1.5) . متوسط عام تقويم الأستاذ:

حاز قسم علوم المختبرات الطبية على الدرجة الأعلى في مجال تقويم متوسط عام تقويم الأستاذ مقارنة بالأقسام الأخرى بالكلية حيث بلغت 94% أما أدنى الدرجات المحققة فقد كانت بقسم العلاج الطبيعي وبلغت 76%.

أما بالنسبة لدرجة الوسيط فيلاحظ تميز قسم العلاج الطبيعي حيث حقق أعلى الدرجات 86% وتزيد عن درجة الوسيط بكلية العلوم الطبية المساعدة بمقدار 2% في حين بلغت أدنى درجات الوسيط بالكلية 78% وتمثلت بقسمي العلاج المهني و الطب المساعد. (جدول 67)

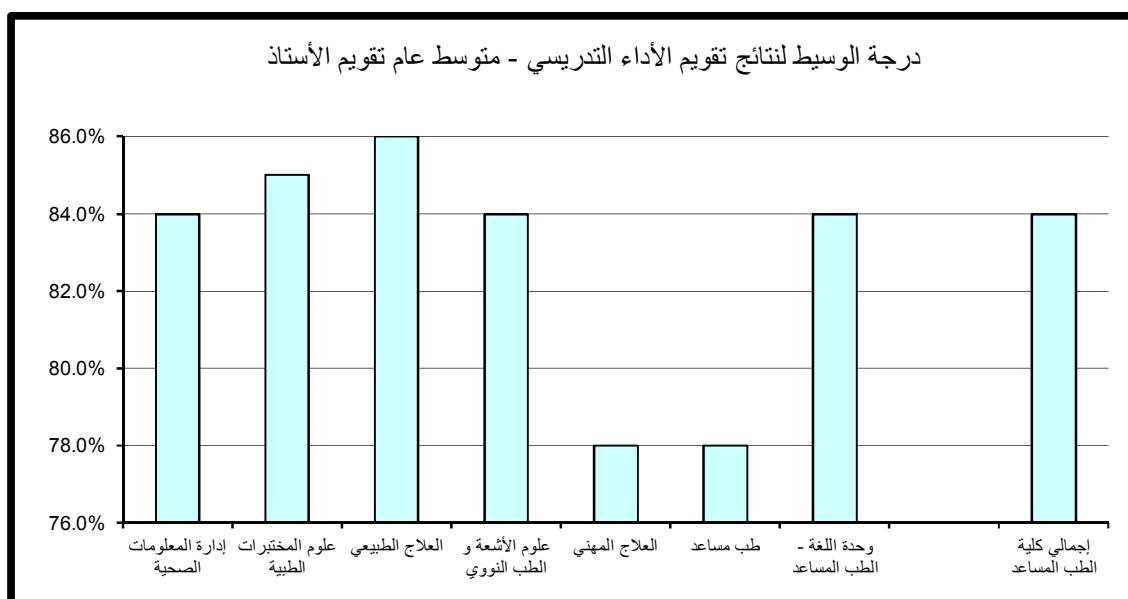
جدول (66) نتائج تقويم الأداء التدريسي - الإنطباع العام
الفصل الدراسي الثاني 2014/2013

المتوسط	الوسيط	الأدنى	أدنى 10%	أعلى 10%	الأعلى	القسم
83.7%	84.0%	68.0%	77.0%	91.4%	92.0%	إدارة المعلومات الصحية
82.2%	80.0%	76.0%	78.5%	89.0%	92.0%	علوم المختبرات الطبية
84.1%	86.0%	73.0%	77.0%	92.8%	94.0%	العلاج الطبيعي
84.3%	80.0%	78.0%	80.0%	94.0%	94.0%	علوم الأشعة و الطب النووي
79.0%	77.0%	74.0%	74.6%	84.2%	86.0%	العلاج المهني
77.0%	77.0%	77.0%	77.0%	77.0%	77.0%	طب مساعد
85.0%	86.0%	74.0%	76.0%	96.0%	98.0%	وحدة اللغة - الطب المساعد
83.4%	82.0%	68.0%	77.0%	92.0%	98.0%	إجمالي كلية الطب المساعد



جدول (67) نتائج تقويم الأداء التدريسي - متوسط عام تقويم الأستاذ
الفصل الدراسي الثاني 2014/2013

المتوسط	الوسيط	الأدنى	أدنى 10%	أعلى 10%	الأعلى	القسم
83.8%	84.0%	72.0%	78.0%	91.4%	92.0%	إدارة المعلومات الصحية
85.5%	85.0%	79.0%	79.0%	94.0%	94.0%	علوم المختبرات الطبية
82.3%	86.0%	73.0%	76.0%	88.0%	90.0%	العلاج الطبيعي
84.0%	84.0%	79.0%	79.3%	88.0%	88.0%	علوم الأشعة و الطب النووي
78.7%	78.0%	76.0%	76.4%	81.2%	82.0%	العلاج المهني
78.0%	78.0%	78.0%	78.0%	78.0%	78.0%	طب مساعد
84.5%	84.0%	78.0%	78.0%	92.0%	94.0%	وحدة اللغة - الطب المساعد
83.7%	84.0%	72.0%	78.0%	92.0%	94.0%	إجمالي كلية الطب المساعد



(2.5) . نتائج تقييم المقرر

تنقسم نتائج تقييم المقرر إلى خمسة مجالات رئيسة تتناول على التوالي مهارات التفكير والتحليل والإبداع، المعرفة والمهارات العلمية، الوعي القيمي وتطوير الذات، الإعداد للعمل والمهنة وأخيرا متوسط عام تقييم المقرر كما يلي:

(1.2.5) . مهارات التفكير و التحليل و الابداع :

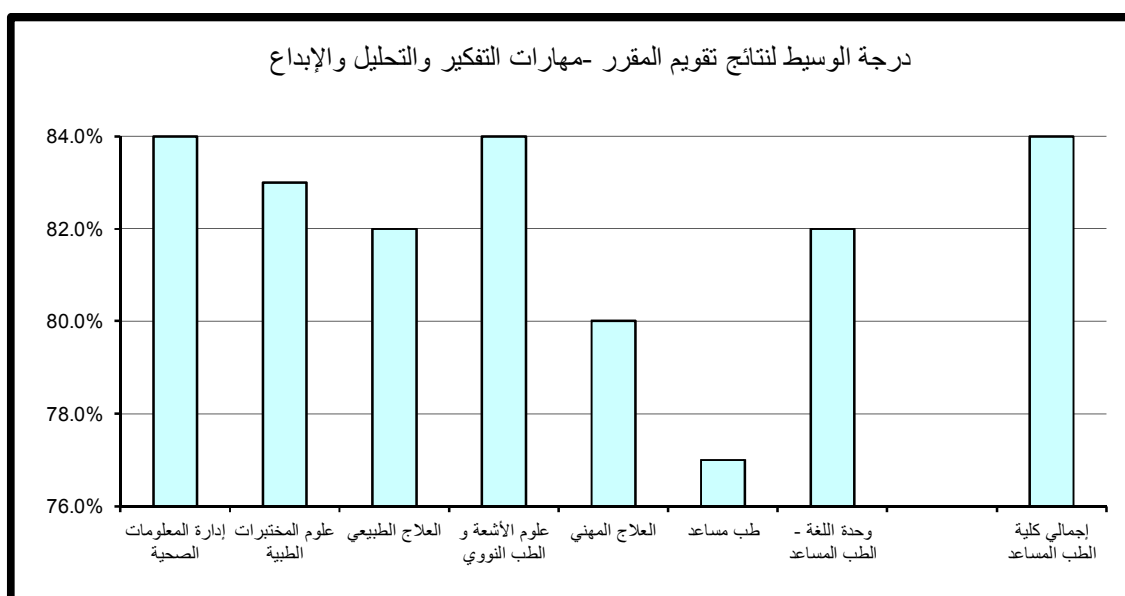
حاز قسم العلاج الطبيعي على الدرجة الأعلى في مجال تقييم مهارات التفكير والتحليل والابداع مقارنة بالأقسام الأخرى بالكلية حيث بلغت 91.6% أما أدنى الدرجات المحققة فقد كانت بقسم علوم المختبرات الطبية وبلغت 74%. أما بالنسبة لدرجة الوسيط فيلاحظ تميز قسمي إدارة المعلومات الصحية و علوم الأشعة والطب النووي حيث حقق أعلى الدرجات 84% و تتساوى مع درجة الوسيط بكلية العلوم الطبية المساعدة في حين بلغت أدنى درجات الوسيط بالكلية 77% وتمثلت بقسم الطب المساعد. (جدول 68)

(2.2.5) . المعرفة و المهارات العلمية :

حازت وحدة اللغة الإنجليزية-الطب المساعد على الدرجة الأعلى في مجال المعرفة و المهارات العلمية مقارنة بالأقسام الأخرى بالكلية حيث بلغت 94% كما حاز قسم علوم المختبرات الطبية على أدنى الدرجات المحققة حيث بلغت 75%. أما بالنسبة لدرجة الوسيط فيلاحظ تميز قسمي العلاج الطبيعي و وحدة اللغة الإنجليزية-الطب المساعد حيث حققا أعلى الدرجات 86% وتزيد عن درجة الوسيط بكلية العلوم الطبية المساعدة بمقدار 2% في حين بلغت أدنى درجات الوسيط بالكلية 77% وتمثلت بقسم الطب المساعد. (جدول 69)

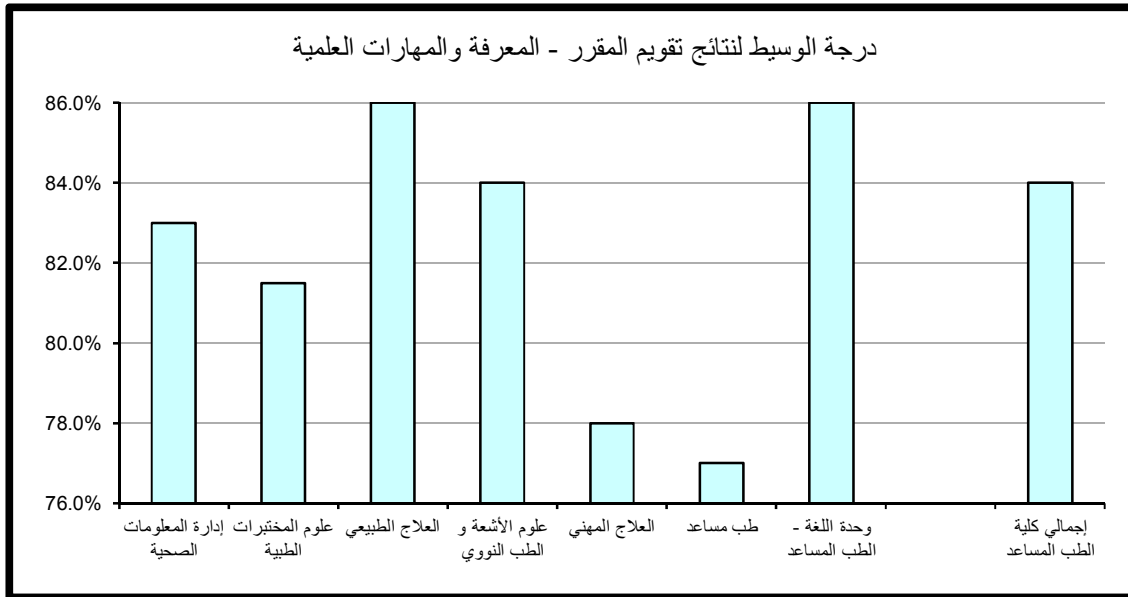
جدول (68) نتائج تقويم المقرر - مهارات التفكير والتحليل والإبداع
الفصل الدراسي الثاني 2013/2014

المتوسط	الوسيط	الأدنى	أدنى 10%	أعلى 10%	الأعلى	القسم
81.5%	84.0%	66.0%	77.0%	86.0%	92.0%	إدارة المعلومات الصحية
81.4%	83.0%	74.0%	74.0%	88.0%	90.0%	علوم المختبرات الطبية
84.2%	82.0%	77.0%	77.0%	91.6%	94.0%	العلاج الطبيعي
83.5%	84.0%	79.0%	79.5%	85.8%	86.0%	علوم الأشعة و الطب النووي
80.0%	80.0%	76.0%	76.8%	83.2%	84.0%	العلاج المهني
77.0%	77.0%	77.0%	77.0%	77.0%	77.0%	طب مساعد
82.6%	82.0%	75.0%	77.0%	88.0%	92.0%	وحدة اللغة - الطب المساعد
82.5%	84.0%	66.0%	75.0%	90.0%	94.0%	إجمالي كلية الطب المساعد



جدول (69) نتائج تقويم المقرر - المعرفة والمهارات العلمية
الفصل الدراسي الثاني 2013/2014

المتوسط	الوسيط	الأدنى	أدنى 10%	أعلى 10%	الأعلى	القسم
82.0%	83.0%	70.0%	77.0%	88.0%	92.0%	إدارة المعلومات الصحية
82.5%	81.5%	75.0%	75.0%	90.0%	92.0%	علوم المختبرات الطبية
84.6%	86.0%	75.0%	76.0%	92.8%	94.0%	العلاج الطبيعي
83.7%	84.0%	80.0%	80.2%	86.0%	86.0%	علوم الأشعة و الطب النووي
78.7%	78.0%	76.0%	76.4%	81.2%	82.0%	العلاج المهني
77.0%	77.0%	77.0%	77.0%	77.0%	77.0%	طب مساعد
85.2%	86.0%	78.0%	78.0%	94.0%	96.0%	وحدة اللغة - الطب المساعد
83.2%	84.0%	70.0%	76.0%	92.0%	96.0%	إجمالي كلية الطب المساعد



(3.2.5) - الوعي القيمي و تطوير الذات :

حاز قسم علوم المختبرات الطبية على الدرجة الأعلى في مجال تقويم الوعي القيمي و تطوير الذات مقارنة بالأقسام الأخرى بالكلية حيث بلغت 96% أما أدنى الدرجات المحققة فقد كانت بقسم علوم المختبرات الطبية وبلغت 73%.
أما بالنسبة لدرجة الوسيط فيلاحظ تميز قسم علوم المختبرات الطبية حيث حقق أعلى الدرجات 86% وتزيد عن درجة الوسيط بكلية العلوم الطبية المساعدة بمقدار 4% في حين بلغت أدنى درجات الوسيط بالكلية 76% وتمثلت بقسم الطب المساعد. (جدول 70)

(4.2.5) . الإعداد للعمل والمهنة:

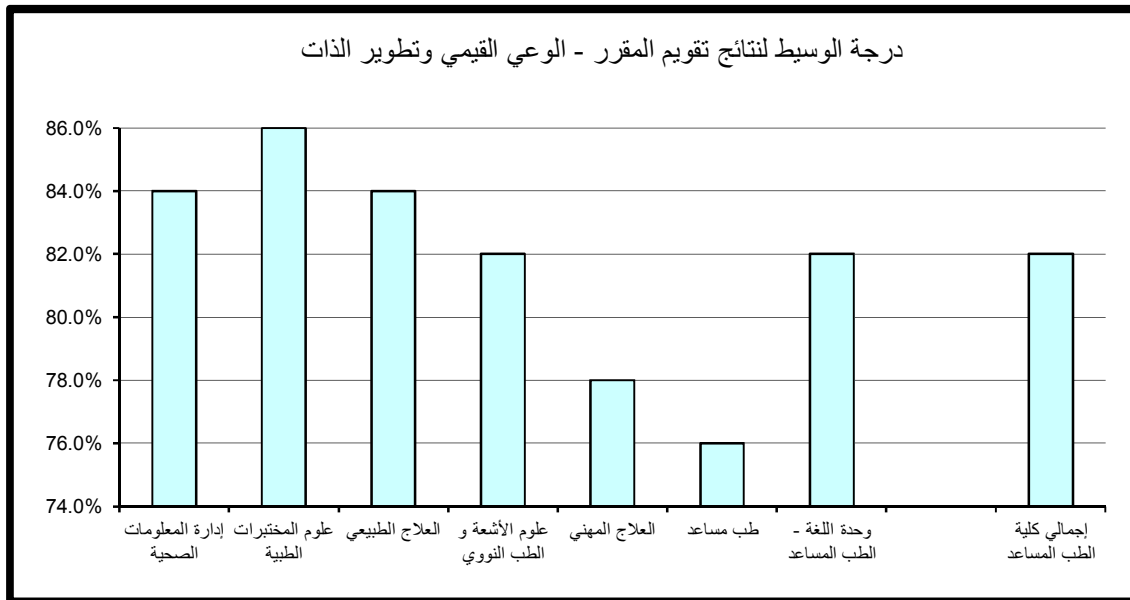
حاز كل من قسم علوم المختبرات الطبية و وحدة اللغة الإنجليزية-الطب المساعد على الدرجة الأعلى في مجال تقويم الإعداد للعمل والمهنة مقارنة بالأقسام الأخرى بالكلية حيث بلغت 92% أما أدنى الدرجات المحققة فقد كانت بقسم علوم المختبرات الطبية وبلغت 72%.
أما بالنسبة لدرجة الوسيط فيلاحظ تميز قسم علوم المختبرات الطبية حيث حقق أعلى الدرجات 85% وتزيد عن درجة الوسيط بكلية العلوم الطبية المساعدة بمقدار 1% في حين بلغت أدنى درجات الوسيط بكلية العلوم الطبية المساعدة 79% وتمثلت بقسم الطب المساعد. (جدول 71)

(5.2.5) . متوسط عام تقويم المقرر:

حاز قسم العلاج الطبيعي على الدرجة الأعلى في مجال تقويم متوسط عام تقويم المقرر مقارنة بالأقسام الأخرى بالكلية حيث بلغت 91.6% أما أدنى الدرجات المحققة فقد كانت بقسم علوم المختبرات الطبية وبلغت 74%.
أما بالنسبة لدرجة الوسيط فيلاحظ تميز أغلب أقسام الكلية حيث حققوا أعلى الدرجات 84% وتتساوى مع درجة الوسيط بكلية العلوم الطبية المساعدة في حين بلغت أدنى درجات الوسيط بكلية العلوم الطبية المساعدة 77% وتمثلت بقسم الطب المساعد. (جدول 72)

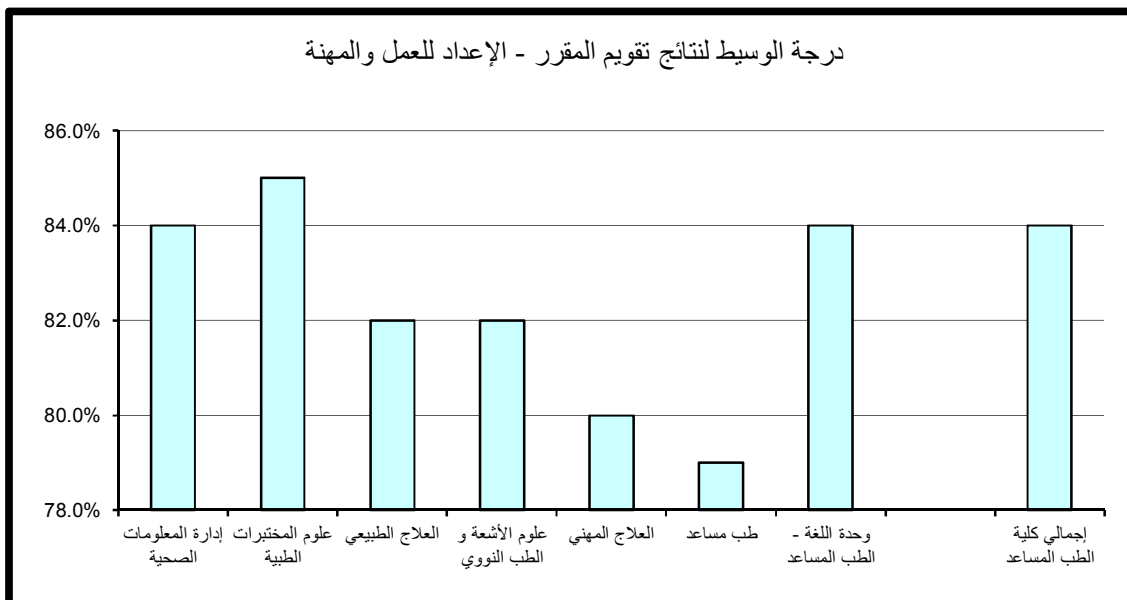
جدول (70) نتائج تقويم المقرر - الوعي القيمي وتطوير الذات
الفصل الدراسي الثاني 2014/2013

المتوسط	الوسيط	الأدنى	أدنى 10%	أعلى 10%	الأعلى	القسم
81.5%	84.0%	66.0%	76.0%	88.0%	92.0%	إدارة المعلومات الصحية
83.2%	86.0%	73.0%	73.0%	96.0%	96.0%	علوم المختبرات الطبية
84.4%	84.0%	76.0%	76.0%	91.6%	94.0%	العلاج الطبيعي
82.3%	82.0%	79.0%	79.1%	86.0%	86.0%	علوم الأشعة و الطب النووي
78.7%	78.0%	76.0%	76.4%	81.2%	82.0%	العلاج المهني
76.0%	76.0%	76.0%	76.0%	76.0%	76.0%	طب مساعد
82.6%	82.0%	75.0%	77.0%	90.0%	94.0%	وحدة اللغة - الطب المساعد
82.8%	82.0%	66.0%	73.0%	91.4%	96.0%	إجمالي كلية الطب المساعد



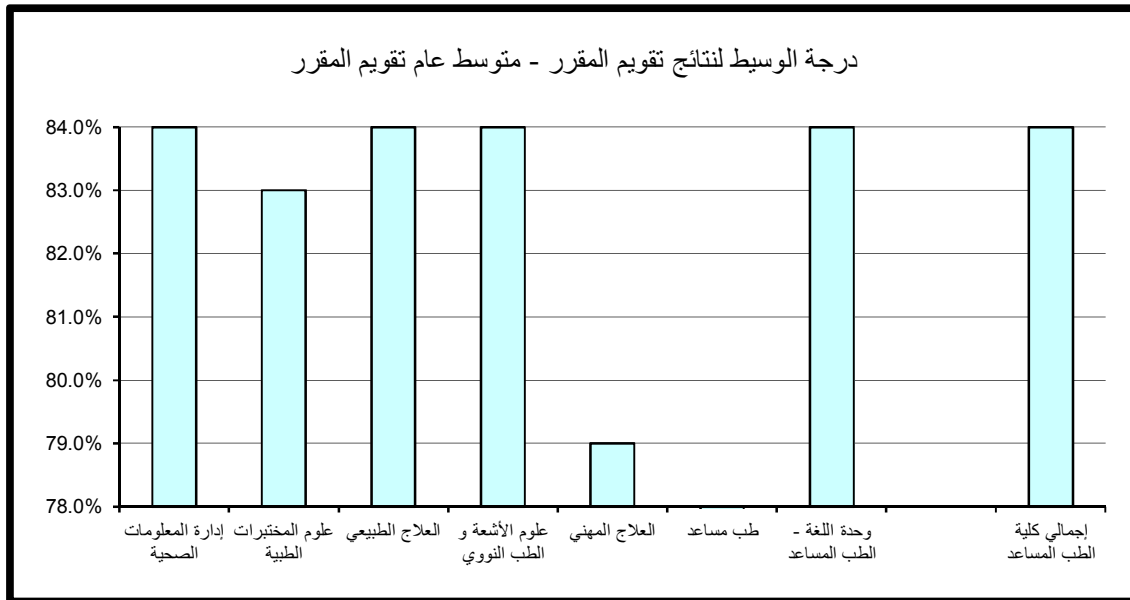
جدول (71) نتائج تقويم المقرر - الإعداد للعمل والمهنة
الفصل الدراسي الثاني 2013/2014

المتوسط	الوسيط	الأدنى	أدنى 10%	أعلى 10%	الأعلى	القسم
81.9%	84.0%	68.0%	76.0%	88.0%	92.0%	إدارة المعلومات الصحية
83.2%	85.0%	72.0%	72.0%	92.0%	96.0%	علوم المختبرات الطبية
84.4%	82.0%	76.0%	80.0%	91.6%	94.0%	العلاج الطبيعي
82.2%	82.0%	78.0%	78.2%	86.0%	86.0%	علوم الأشعة و الطب النووي
81.0%	80.0%	77.0%	77.6%	84.8%	86.0%	العلاج المهني
79.0%	79.0%	79.0%	79.0%	79.0%	79.0%	طب مساعد
83.5%	84.0%	75.0%	77.0%	92.0%	94.0%	وحدة اللغة - الطب المساعد
83.0%	84.0%	68.0%	76.0%	92.0%	96.0%	إجمالي كلية الطب المساعد



جدول (72) نتائج تقويم المقرر - متوسط عام تقويم المقرر
الفصل الدراسي الثاني 2013/2014

المتوسط	الوسيط	الأدنى	أدنى 10%	أعلى 10%	الأعلى	القسم
81.7%	84.0%	68.0%	77.0%	86.0%	92.0%	إدارة المعلومات الصحية
82.2%	83.0%	74.0%	74.0%	90.0%	90.0%	علوم المختبرات الطبية
84.4%	84.0%	77.0%	77.0%	91.6%	94.0%	العلاج الطبيعي
82.7%	84.0%	79.0%	79.3%	84.0%	84.0%	علوم الأشعة و الطب النووي
79.0%	79.0%	76.0%	76.6%	81.4%	82.0%	العلاج المهني
77.0%	77.0%	77.0%	77.0%	77.0%	77.0%	طب مساعد
83.7%	84.0%	76.0%	78.0%	90.0%	94.0%	وحدة اللغة - الطب المساعد
82.8%	84.0%	68.0%	75.0%	90.0%	94.0%	إجمالي كلية الطب المساعد



6 . النتائج الاحصائية للتقويم بكلية التربية

تم تقسيم النتائج الاحصائية المفصلة والمتعلقة بتطبيق استبانة تقويم الأستاذ والمقرر بكلية التربية خلال الفصل الدراسي الثاني 2014/2013 إلى قسمين رئيسيين تتناول نتائج تقويم الأداء التدريسي ثم نتائج تقويم المقرر على النحو التالي:

(1.6) . نتائج تقويم الأداء التدريسي

تنقسم نتائج تقويم الأداء التدريسي إلى ستة مجالات رئيسية تتناول على التوالي أساليب التدريس ، التعامل مع الطلبة ، نظام التقويم والواجبات ، المواظبة والالتزام ، الانطباع العام وأخيرا متوسط عام تقويم الأستاذ كما يلي:

(1.1.6) . أساليب التدريس:

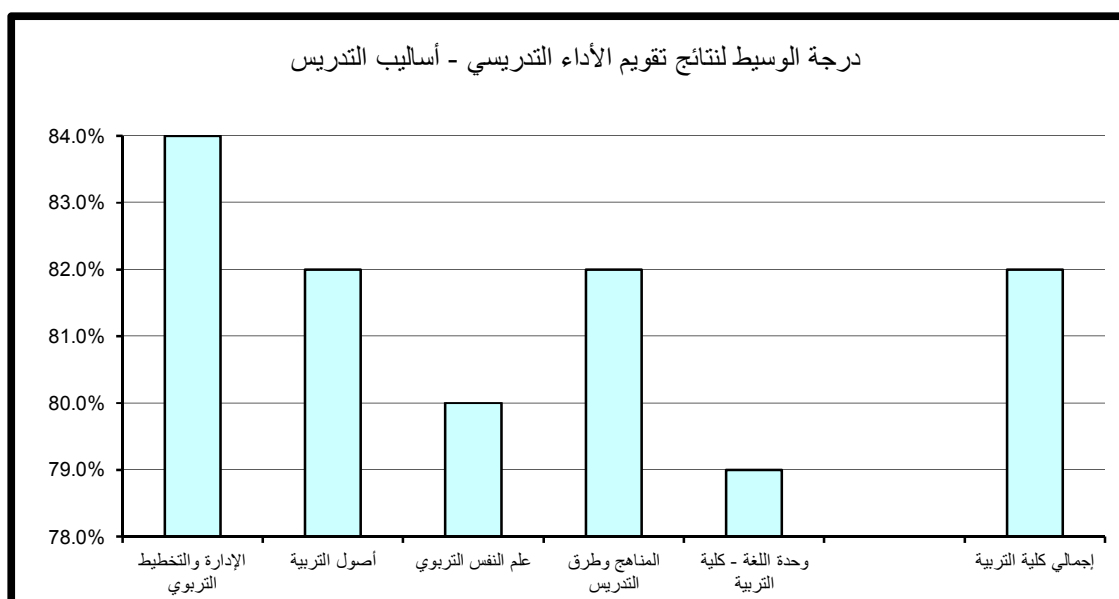
حاز كل من قسم الإدارة والتخطيط التربوي و قسم المناهج و طرق التدريس على الدرجة الأعلى في مجال تقويم أساليب التدريس مقارنة بالأقسام الأخرى بالكلية حيث بلغت 92% أما أدنى الدرجات المحققة فقد كانت بوحدة اللغة الإنجليزية-كلية التربية وبلغت 75.2%. أما بالنسبة لدرجة الوسيط فيلاحظ تميز قسم الإدارة والتخطيط التربوي حيث حقق أعلى الدرجات 84% وتزيد عن درجة الوسيط بكلية التربية بمقدار 2% في حين بلغت أدنى درجات الوسيط بكلية التربية 79% وتمثلت بوحدة اللغة الإنجليزية-كلية التربية. (جدول 73)

(2.1.6) . التعامل مع الطلبة :

حاز قسم الإدارة والتخطيط التربوي على الدرجة الأعلى في مجال تقويم التعامل مع الطلبة مقارنة بالأقسام الأخرى بالكلية حيث بلغت 94% أما أدنى الدرجات المحققة فقد كانت بوحدة اللغة الإنجليزية-كلية التربية وبلغت 75% .

جدول (73) نتائج تقويم الأداء التدريسي - أساليب التدريس
الفصل الدراسي الثاني 2014/2013

المتوسط	الوسيط	الأدنى	أدنى 10%	أعلى 10%	الأعلى	القسم
85.2%	84.0%	75.0%	79.0%	92.0%	96.0%	الإدارة والتخطيط التربوي
82.6%	82.0%	73.0%	77.9%	88.0%	92.0%	أصول التربية
81.4%	80.0%	73.0%	76.0%	88.0%	96.0%	علم النفس التربوي
83.2%	82.0%	70.0%	76.0%	92.0%	100.0%	المناهج وطرق التدريس
80.7%	79.0%	73.0%	75.2%	86.0%	92.0%	وحدة اللغة - كلية التربية
82.9%	82.0%	70.0%	77.0%	90.0%	100.0%	إجمالي كلية التربية



أما بالنسبة لدرجة الوسيط فيلاحظ تميز قسم الإدارة والتخطيط التربوي حيث حقق أعلى الدرجات 86% وتزيد عن درجة الوسيط بكلية التربية بمقدار 2% في حين بلغت أدنى درجات الوسيط بكلية التربية 80% وتمثلت بقسمي علم النفس التربوي و وحدة اللغة الإنجليزية-كلية التربية. (جدول 74)

(3.1.6). نظام التقويم و الواجبات :

حاز كل من قسم الإدارة والتخطيط التربوي و قسم المناهج و طرق التدريس على الدرجة الأعلى في مجال تقويم نظام التقويم و الواجبات حيث بلغت 92% أما أدنى الدرجات المحققة فقد كانت بقسم علم النفس التربوي و بلغت 76% .

أما بالنسبة لدرجة الوسيط فيلاحظ تميز قسم الإدارة والتخطيط التربوي حيث حقق أعلى الدرجات 86% وتزيد عن درجة الوسيط بكلية التربية بمقدار 4% في حين بلغت أدنى درجات الوسيط بكلية التربية 80% وتمثلت بوحدة اللغة الإنجليزية-كلية التربية. (جدول 75)

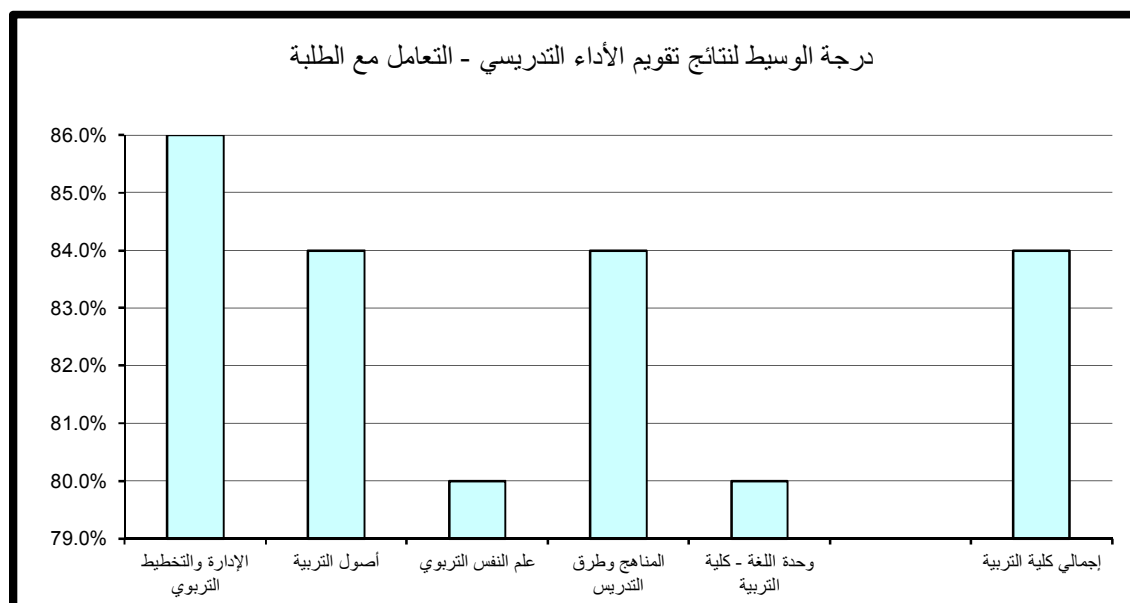
(4.1.6). المواظبة و الالتزام :

حاز قسمي الإدارة والتخطيط التربوي و المناهج و طرق التدريس على الدرجة الأعلى في مجال تقويم المواظبة والالتزام مقارنة بالأقسام الأخرى بالكلية حيث بلغت 92% أما أدنى الدرجات المحققة فقد كانت أيضا بقسم المناهج و طرق التدريس وبلغت 76%.

أما بالنسبة لدرجة الوسيط فيلاحظ تميز قسم الإدارة والتخطيط التربوي حيث حقق أعلى الدرجات 84% وتزيد عن درجة الوسيط بالكلية بمقدار 2% في حين بلغت أدنى درجات الوسيط بكلية التربية 80% وتمثلت بقسمي علم النفس التربوي و وحدة اللغة الإنجليزية-كلية التربية. (جدول 76)

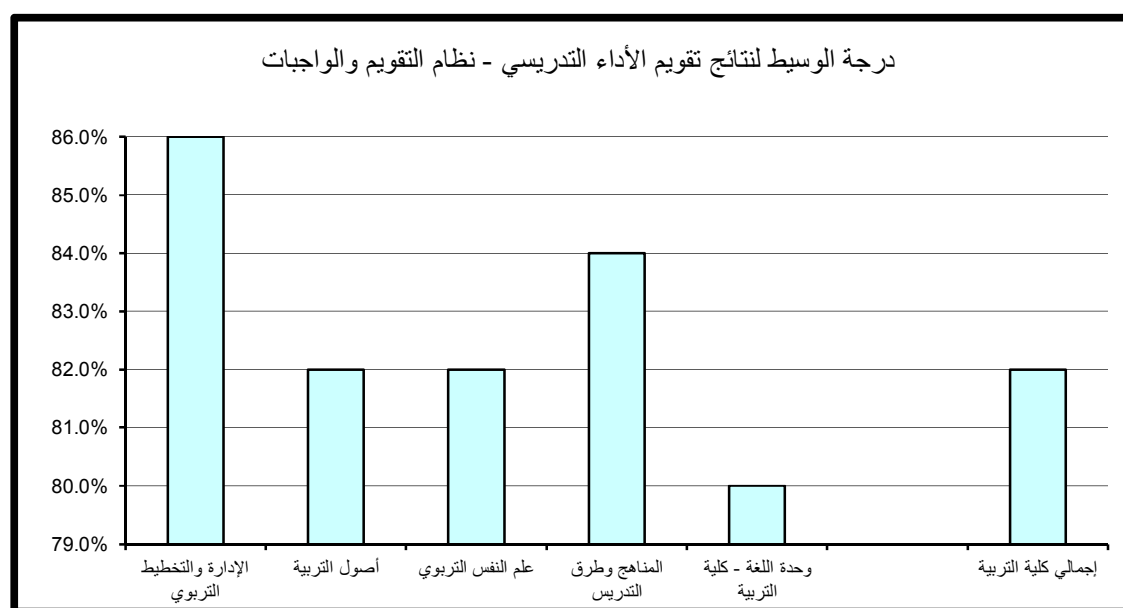
جدول (74) نتائج تقويم الأداء التدريسي - التعامل مع الطلبة
الفصل الدراسي الثاني 2014/2013

المتوسط	الوسيط	الأدنى	أدنى 10%	أعلى 10%	الأعلى	القسم
86.5%	86.0%	76.0%	79.0%	94.0%	96.0%	الإدارة والتخطيط التربوي
83.8%	84.0%	74.0%	78.0%	90.0%	94.0%	أصول التربية
81.8%	80.0%	74.0%	76.4%	88.0%	94.0%	علم النفس التربوي
83.7%	84.0%	70.0%	77.0%	92.0%	100.0%	المناهج وطرق التدريس
81.6%	80.0%	75.0%	75.0%	90.0%	92.0%	وحدة اللغة - كلية التربية
83.7%	84.0%	70.0%	77.0%	92.0%	100.0%	إجمالي كلية التربية



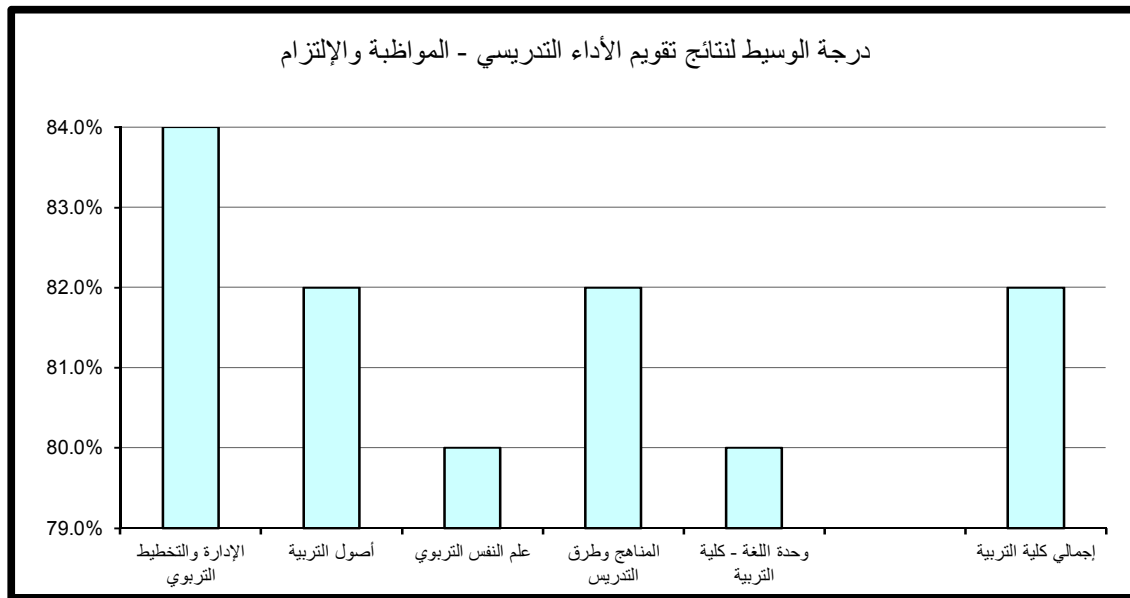
جدول (75) نتائج تقويم الأداء التدريسي - نظام التقويم والواجبات
الفصل الدراسي الثاني 2014/2013

المتوسط	الوسيط	الأدنى	أدنى 10%	أعلى 10%	الأعلى	القسم
85.8%	86.0%	75.0%	80.0%	92.0%	98.0%	الإدارة والتخطيط التربوي
82.7%	82.0%	74.0%	77.9%	90.0%	92.0%	أصول التربية
81.6%	82.0%	73.0%	76.0%	88.0%	94.0%	علم النفس التربوي
83.6%	84.0%	66.0%	77.0%	92.0%	100.0%	المناهج وطرق التدريس
82.0%	80.0%	75.0%	77.0%	87.6%	92.0%	وحدة اللغة - كلية التربية
83.3%	82.0%	66.0%	77.0%	90.2%	100.0%	إجمالي كلية التربية



جدول (76) نتائج تقويم الأداء التدريسي - المواظبة والإلتزام
الفصل الدراسي الثاني 2013/2014

المتوسط	الوسيط	الأدنى	أدنى 10%	أعلى 10%	الأعلى	القسم
85.0%	84.0%	74.0%	79.0%	92.0%	96.0%	الإدارة والتخطيط التربوي
82.8%	82.0%	73.0%	78.0%	88.0%	92.0%	أصول التربية
81.2%	80.0%	73.0%	76.4%	88.0%	96.0%	علم النفس التربوي
83.2%	82.0%	70.0%	76.0%	92.0%	100.0%	المناهج وطرق التدريس
81.7%	80.0%	72.0%	77.0%	86.0%	96.0%	وحدة اللغة - كلية التربية
82.9%	82.0%	70.0%	77.0%	90.0%	100.0%	إجمالي كلية التربية



(5.1.6) . الإنطباع العام :

حاز قسم الإدارة و التخطيط التربوي على الدرجة الأعلى في مجال تقويم الانطباع العام مقارنة بالأقسام الأخرى بالكلية حيث بلغت 92% كما حازت وحدة اللغة الإنجليزية-كلية التربية على أدنى الدرجات وبلغت 72.6%.

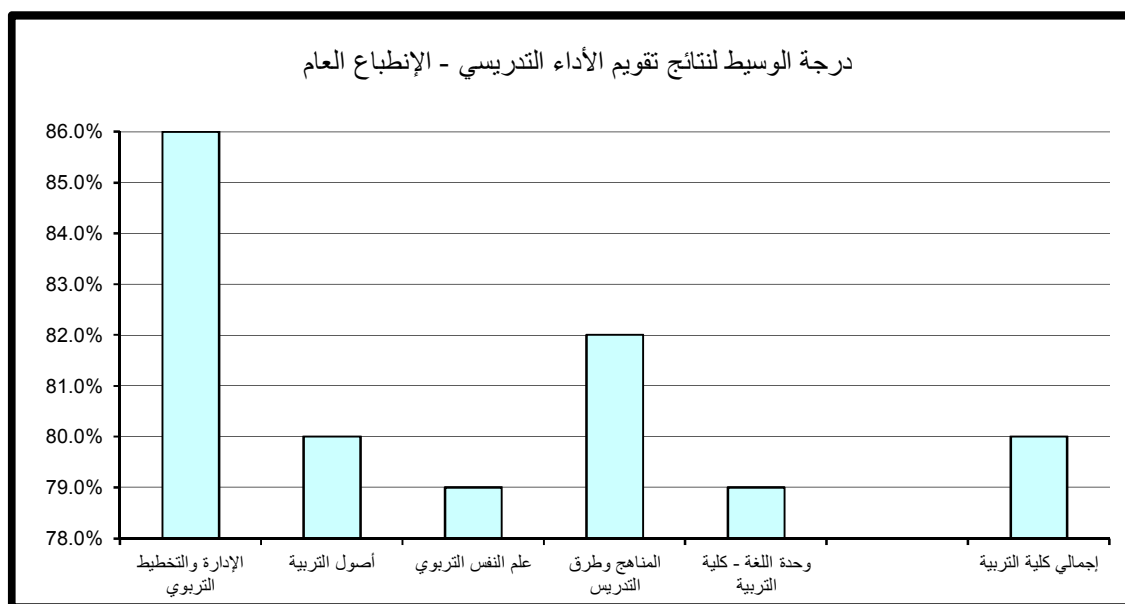
أما بالنسبة لدرجة الوسيط فيلاحظ تميز قسم الإدارة والتخطيط التربوي حيث حقق أعلى الدرجات 86% وتزيد عن درجة الوسيط بالكلية بمقدار 6% في حين بلغت أدنى درجات الوسيط بكلية التربية 79.0% وتمثلت بقسمي علم النفس التربوي و وحدة اللغة الإنجليزية-كلية التربية. (جدول 77)

(6.1.6) . متوسط عام تقويم الأستاذ:

حاز قسم الإدارة و التخطيط التربوي على الدرجات الأعلى في مجال تقويم متوسط عام تقويم الأستاذ مقارنة بالأقسام الأخرى بالكلية حيث بلغت 92% أما أدنى الدرجات المحققة فقد كانت بقسمي علم النفس التربوي و وحدة اللغة الإنجليزية-كلية التربية وبلغت 76%. أما بالنسبة لدرجة الوسيط فيلاحظ تميز قسم الإدارة والتخطيط التربوي حيث حقق أعلى الدرجات 84% وتزيد عن درجة الوسيط بكلية التربية بمقدار 2% في حين بلغت أدنى درجات الوسيط بالكلية 80% وتمثلت بقسمي علم النفس التربوي و وحدة اللغة الإنجليزية-كلية التربية. (جدول 78)

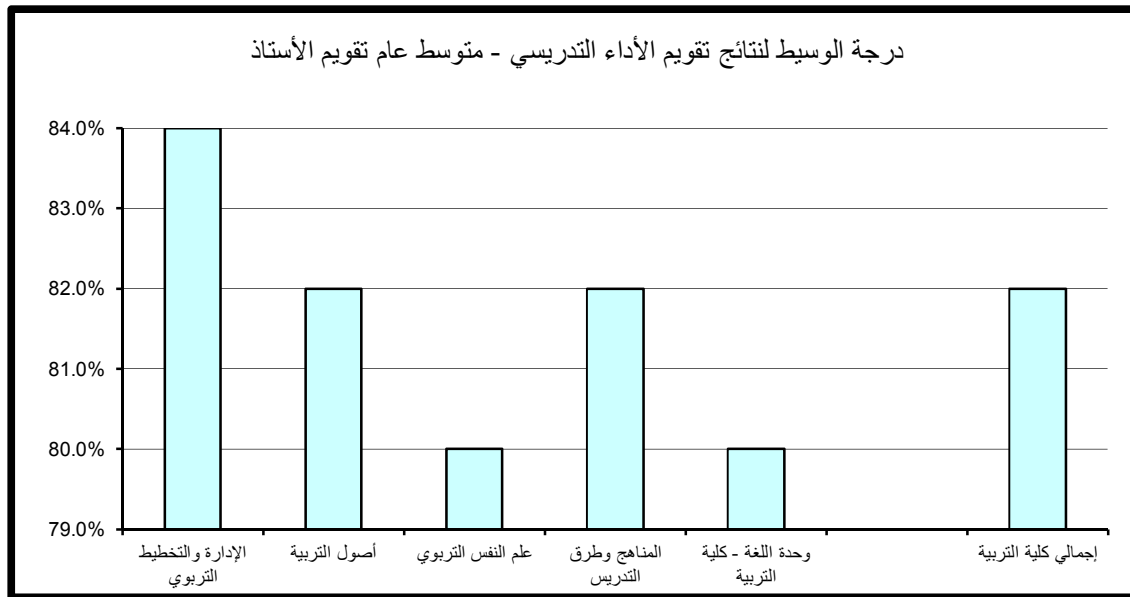
جدول (77) نتائج تقويم الأداء التدريسي - الإنطباع العام
الفصل الدراسي الثاني 2013/2014

المتوسط	الوسيط	الأدنى	أدنى 10%	أعلى 10%	الأعلى	القسم
85.2%	86.0%	73.0%	78.0%	92.0%	96.0%	الإدارة والتخطيط التربوي
81.9%	80.0%	71.0%	75.9%	90.0%	94.0%	أصول التربية
79.8%	79.0%	66.0%	73.4%	88.0%	100.0%	علم النفس التربوي
82.3%	82.0%	56.0%	75.0%	90.0%	100.0%	المناهج وطرق التدريس
79.7%	79.0%	70.0%	72.6%	87.6%	96.0%	وحدة اللغة - كلية التربية
82.1%	80.0%	56.0%	75.0%	90.0%	100.0%	إجمالي كلية التربية



جدول (78) نتائج تقويم الأداء التدريسي - متوسط عام تقويم الأستاذ
الفصل الدراسي الثاني 2014/2013

المتوسط	الوسيط	الأدنى	أدنى 10%	أعلى 10%	الأعلى	القسم
85.1%	84.0%	76.0%	79.0%	92.0%	94.0%	الإدارة والتخطيط التربوي
82.7%	82.0%	74.0%	78.0%	88.0%	92.0%	أصول التربية
81.3%	80.0%	73.0%	76.0%	88.0%	94.0%	علم النفس التربوي
83.2%	82.0%	71.0%	77.0%	90.0%	100.0%	المناهج وطرق التدريس
81.0%	80.0%	74.0%	76.0%	86.0%	90.0%	وحدة اللغة - كلية التربية
82.9%	82.0%	71.0%	77.0%	90.0%	100.0%	إجمالي كلية التربية



(2.6) . نتائج تقييم المقرر

تنقسم نتائج تقييم المقرر إلى خمسة مجالات رئيسة تتناول على التوالي مهارات التفكير والتحليل والإبداع، المعرفة والمهارات العلمية، الوعي القيمي وتطوير الذات، الإعداد للعمل والمهنة وأخيرا متوسط عام تقييم المقرر كما يلي:

(1.2.6) . مهارات التفكير و التحليل و الابداع :

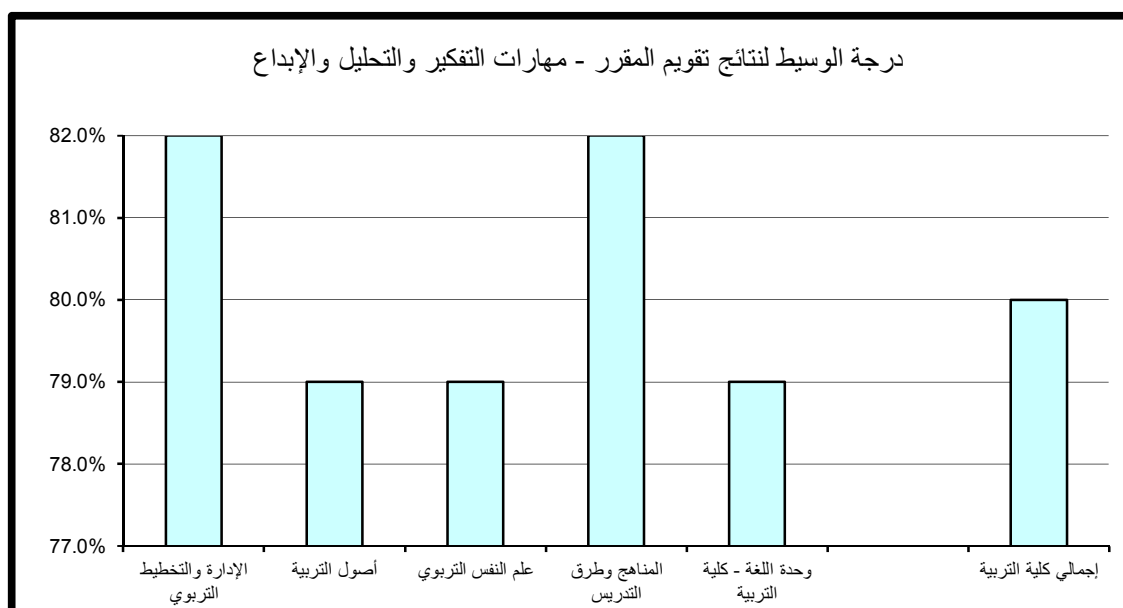
حاز قسم المناهج وطرق التدريس على الدرجة الأعلى في مجال تقييم مهارات التفكير والتحليل والابداع مقارنة بالأقسام الأخرى بالكلية حيث بلغت 90% أما أدنى الدرجات المحققة فقد كانت بقسم علم النفس التربوي وبلغت 75%.
أما بالنسبة لدرجة الوسيط فيلاحظ تميز قسمي الإدارة والتخطيط التربوي و المناهج وطرق التدريس حيث حققا أعلى الدرجات 82% وتزيد عن درجة الوسيط بكلية التربية بمقدار 2% في حين بلغت أدنى درجات الوسيط بالكلية 79% وتمثلت ببقية أقسام الكلية. (جدول 79)

(2.2.6) المعرفة و المهارات العلمية :

حاز قسم المناهج وطرق التدريس على الدرجة الأعلى في مجال المعرفة و المهارات العلمية مقارنة بالأقسام الأخرى بالكلية حيث بلغت 92% أما أدنى الدرجات المحققة فقد كانت أيضا بقسمي علم النفس التربوي و المناهج وطرق التدريس وبلغت 76%.
أما بالنسبة لدرجة الوسيط فيلاحظ تميز قسم الإدارة والتخطيط التربوي حيث حقق أعلى الدرجات 84% وتزيد عن درجة الوسيط بكلية التربية بمقدار 2% في حين بلغت أدنى درجات الوسيط بالكلية 79% وتمثلت بقسمي علم النفس التربوي و وحدة اللغة الإنجليزية -كلية التربية. (جدول 80)

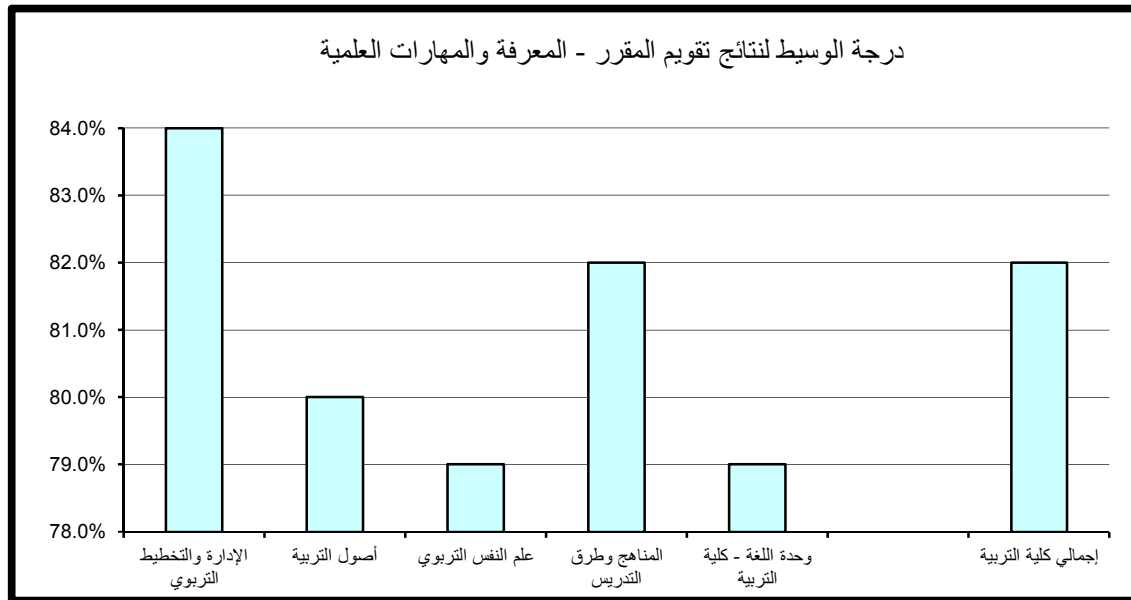
جدول (79) نتائج تقويم المقرر - مهارات التفكير والتحليل والإبداع
الفصل الدراسي الثاني 2014/2013

المتوسط	الوسيط	الأدنى	أدنى 10%	أعلى 10%	الأعلى	القسم
82.8%	82.0%	74.0%	77.0%	88.0%	96.0%	الإدارة والتخطيط التربوي
80.3%	79.0%	70.0%	76.9%	86.0%	90.0%	أصول التربية
79.7%	79.0%	72.0%	75.0%	86.0%	94.0%	علم النفس التربوي
82.1%	82.0%	70.0%	76.0%	90.0%	96.0%	المناهج وطرق التدريس
80.0%	79.0%	73.0%	75.2%	86.0%	88.0%	وحدة اللغة - كلية التربية
81.4%	80.0%	70.0%	76.0%	88.0%	96.0%	إجمالي كلية التربية



جدول (80) نتائج تقويم المقرر - المعرفة والمهارات العلمية
الفصل الدراسي الثاني 2014/2013

المتوسط	الوسيط	الأدنى	أدنى 10%	أعلى 10%	الأعلى	القسم
84.8%	84.0%	75.0%	78.0%	90.0%	96.0%	الإدارة والتخطيط التربوي
81.6%	80.0%	70.0%	77.0%	88.0%	90.0%	أصول التربية
80.7%	79.0%	71.0%	76.0%	88.0%	94.0%	علم النفس التربوي
82.9%	82.0%	70.0%	76.0%	92.0%	100.0%	المناهج وطرق التدريس
81.3%	79.0%	75.0%	78.0%	87.6%	90.0%	وحدة اللغة - كلية التربية
82.5%	82.0%	70.0%	76.9%	90.0%	100.0%	إجمالي كلية التربية



(3.2.6) . الوعي القيمي و تطوير الذات :

حاز كل من قسم الإدارة والتخطيط التربوي و قسم المناهج و طرق التدريس على الدرجة الأعلى في مجال تقويم الوعي القيمي وتطوير الذات مقارنة بالأقسام الأخرى بالكلية حيث بلغت 90% أما أدنى الدرجات المحققة فقد كانت بقسم علم النفس التربوي وبلغت 74.4%. أما بالنسبة لدرجة الوسيط فيلاحظ تميز قسم الإدارة والتخطيط التربوي حيث حقق أعلى الدرجات 82% وتزيد عن درجة الوسيط بكلية التربية بمقدار 2% في حين بلغت أدنى درجات الوسيط بالكلية 78.0% وتمثلت بقسم علم النفس التربوي. (جدول 81)

(4.2.6) . الإعداد للعمل والمهنة:

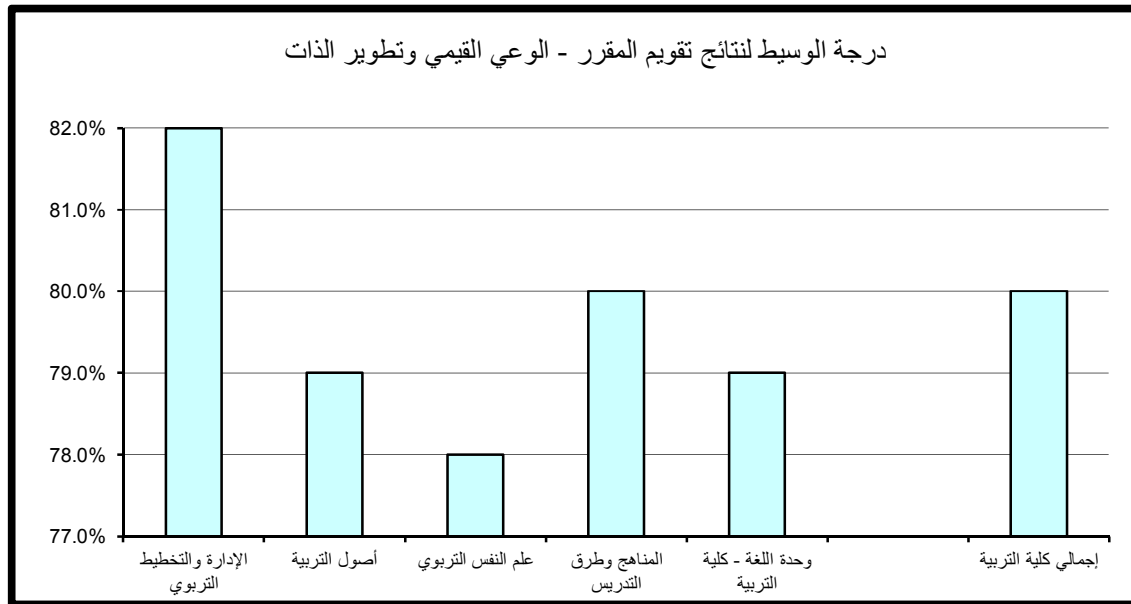
حاز قسم المناهج و طرق التدريس على الدرجة الأعلى في مجال تقويم الإعداد للعمل والمهنة مقارنة بالأقسام الأخرى بالكلية حيث بلغت 90% أما أدنى الدرجات المحققة كانت أيضا بقسم علم النفس التربوي وبلغت 74.4%. أما بالنسبة لدرجة الوسيط فيلاحظ تميز قسم الإدارة والتخطيط التربوي حيث حقق أعلى الدرجات 84% وتزيد عن درجة الوسيط بكلية التربية بمقدار 2% في حين بلغت أدنى درجات الوسيط بكلية التربية 79% وتمثلت بقسم علم النفس التربوي. (جدول 82)

(5.2.6) . متوسط عام تقويم المقرر:

حاز قسم المناهج وطرق التدريس على الدرجة الأعلى في مجال تقويم متوسط عام تقويم المقرر حيث بلغت 90% أما أدنى الدرجات المحققة فقد كانت بقسم علم النفس التربوي وبلغت 75%. أما بالنسبة لدرجة الوسيط فيلاحظ تميز قسم الإدارة والتخطيط التربوي حيث حقق أعلى الدرجات 84% وتزيد عن درجة الوسيط بكلية التربية بمقدار 4% في حين بلغت أدنى درجات الوسيط بكلية التربية 79% وتمثلت بقسم علم النفس التربوي. (جدول 83)

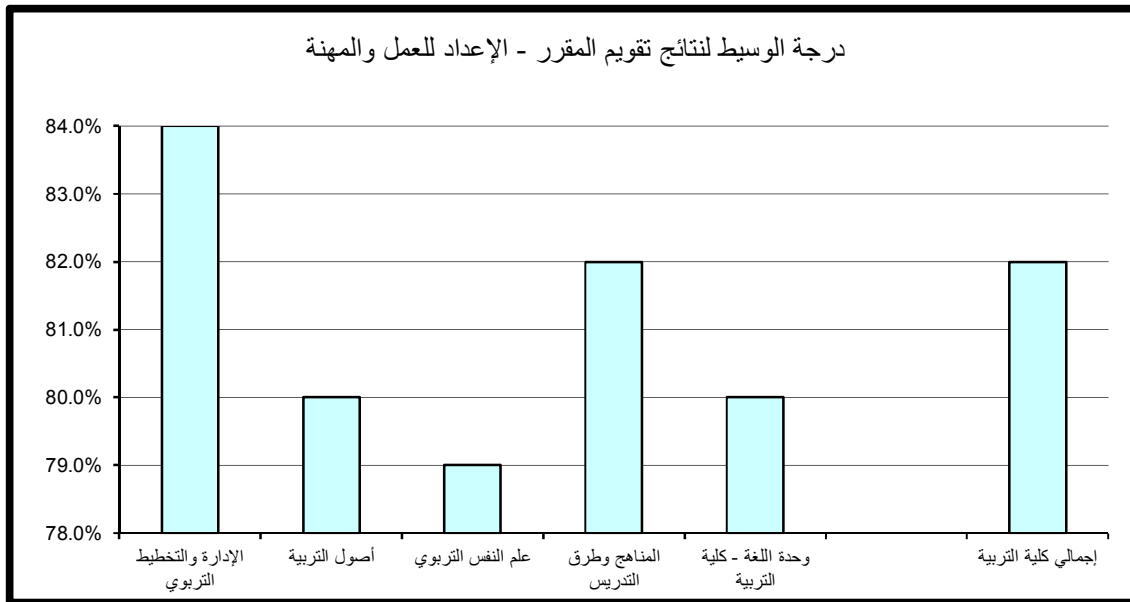
جدول (81) نتائج تقويم المقرر - الوعي القيمي وتطوير الذات
الفصل الدراسي الثاني 2014/2013

المتوسط	الوسيط	الأدنى	أدنى 10%	أعلى 10%	الأعلى	القسم
83.3%	82.0%	72.0%	77.0%	90.0%	94.0%	الإدارة والتخطيط التربوي
79.8%	79.0%	70.0%	75.0%	84.0%	90.0%	أصول التربية
79.2%	78.0%	71.0%	74.4%	86.0%	94.0%	علم النفس التربوي
81.7%	80.0%	70.0%	75.0%	90.0%	100.0%	المناهج وطرق التدريس
79.0%	79.0%	73.0%	75.0%	85.6%	88.0%	وحدة اللغة - كلية التربية
81.0%	80.0%	70.0%	75.0%	88.0%	100.0%	إجمالي كلية التربية



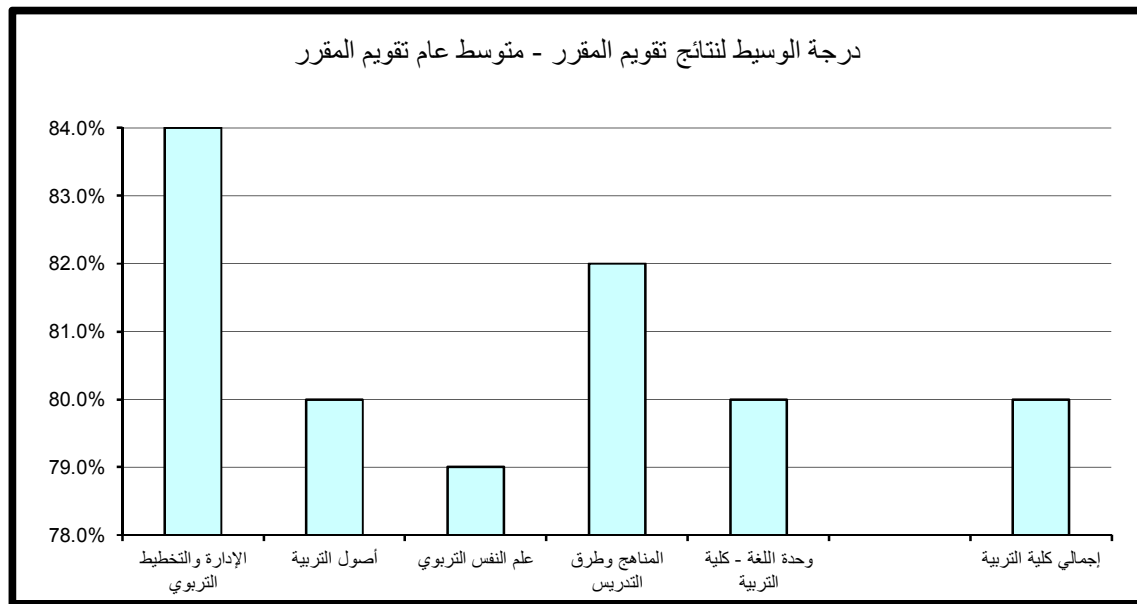
جدول (82) نتائج تقويم المقرر - الإعداد للعمل والمهنة
الفصل الدراسي الثاني 2014/2013

المتوسط	الوسيط	الأدنى	أدنى 10%	أعلى 10%	الأعلى	القسم
83.8%	84.0%	75.0%	77.0%	88.0%	94.0%	الإدارة والتخطيط التربوي
80.7%	80.0%	70.0%	76.0%	86.0%	90.0%	أصول التربية
80.3%	79.0%	72.0%	74.4%	89.2%	94.0%	علم النفس التربوي
82.7%	82.0%	70.0%	76.0%	90.0%	100.0%	المناهج وطرق التدريس
80.7%	80.0%	74.0%	75.0%	88.0%	92.0%	وحدة اللغة - كلية التربية
82.0%	82.0%	70.0%	76.0%	90.0%	100.0%	إجمالي كلية التربية



جدول (83) نتائج تقويم المقرر - متوسط عام تقويم المقرر
الفصل الدراسي الثاني 2014/2013

المتوسط	الوسيط	الأدنى	أدنى 10%	أعلى 10%	الأعلى	القسم
83.8%	84.0%	74.0%	78.0%	88.0%	96.0%	الإدارة والتخطيط التربوي
80.6%	80.0%	70.0%	76.9%	86.0%	90.0%	أصول التربية
80.1%	79.0%	72.0%	75.0%	87.2%	94.0%	علم النفس التربوي
82.3%	82.0%	70.0%	76.0%	90.0%	98.0%	المناهج وطرق التدريس
80.4%	80.0%	74.0%	76.2%	86.0%	88.0%	وحدة اللغة - كلية التربية
81.7%	80.0%	70.0%	76.0%	88.0%	98.0%	إجمالي كلية التربية



7 . النتائج الاحصائية للتقويم بكلية الشريعة و الدراسات

الاسلامية :

تم تقسيم النتائج الاحصائية المفصلة والمتعلقة بتطبيق استبانة تقويم الأستاذ والمقرر بكلية الشريعة والدراسات الاسلامية خلال الفصل الدراسي الثاني 2013/2014 إلى قسمين رئيسيين تتناول نتائج تقويم الأداء التدريسي ثم نتائج تقويم المقرر على النحو التالي:

(1.7) . نتائج تقويم الأداء التدريسي

تنقسم نتائج تقويم الأداء التدريسي إلى ستة مجالات رئيسية تتناول على التوالي أساليب التدريس ، التعامل مع الطلبة ، نظام التقويم والواجبات ، المواظبة والالتزام ، الانطباع العام وأخيرا متوسط عام تقويم الأستاذ كما يلي:

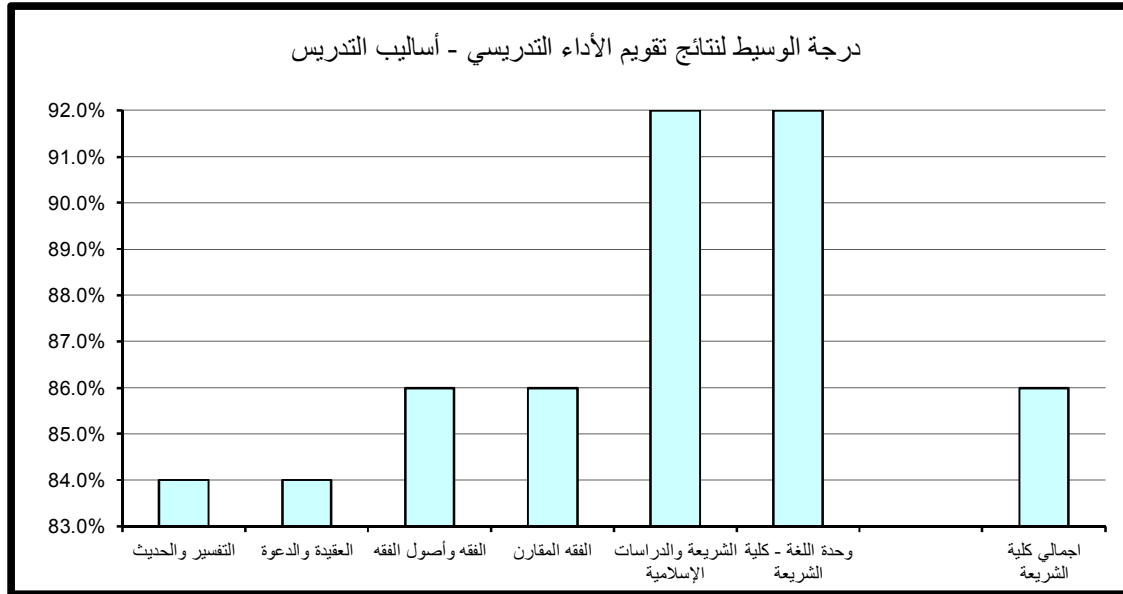
(1.1.7) . أساليب التدريس:

حازت وحدة اللغة الإنجليزية-كلية الشريعة على الدرجة الأعلى في مجال تقويم أساليب التدريس مقارنة بالأقسام الأخرى بالكلية حيث بلغت 96% أما أدنى الدرجات المحققة فقد كانت بقسم العقيدة والدعوة وبلغت 75.3%.

كذلك بالنسبة لدرجة الوسيط فيلاحظ تميز قسمي الشريعة والدراسات الإسلامية (عبارة عن مقرر واحد مشترك لطلبة كلية الشريعة والدراسات الإسلامية لهذا الفصل حسب البيانات التي وردت لنا من مركز نظم المعلومات) و وحدة اللغة الإنجليزية-كلية الشريعة حيث حققا أعلى الدرجات 92% وتزيد عن درجة الوسيط بكلية الشريعة والدراسات الاسلامية بمقدار 6% في حين بلغت أدنى درجات الوسيط بكلية الشريعة و الدراسات الاسلامية 84% وتمثلت بقسمي التفسير والحديث و العقيدة والدعوة. (جدول 84)

جدول (84) نتائج تقويم الأداء التدريسي - أساليب التدريس
الفصل الدراسي الثاني 2014/2013

المتوسط	الوسيط	الأدنى	أدنى 10%	أعلى 10%	الأعلى	القسم
84.8%	84.0%	64.0%	78.0%	94.0%	100.0%	التفسير والحديث
83.9%	84.0%	68.0%	75.3%	91.8%	100.0%	العقيدة والدعوة
85.3%	86.0%	71.0%	78.0%	92.0%	100.0%	الفقه وأصول الفقه
86.4%	86.0%	72.0%	80.0%	92.0%	96.0%	الفقه المقارن
92.0%	92.0%	92.0%	92.0%	92.0%	92.0%	الشريعة والدراسات الإسلامية
91.1%	92.0%	82.0%	85.6%	96.0%	96.0%	وحدة اللغة - كلية الشريعة
85.3%	86.0%	64.0%	78.0%	92.0%	100.0%	اجمالي كلية الشريعة



(2.1.7). التعامل مع الطلبة:

حازت وحدة اللغة الإنجليزية- كلية الشريعة على الدرجة الأعلى في مجال تقويم التعامل مع الطلبة مقارنة بالأقسام الأخرى بالكلية حيث بلغت 95.6% أما أدنى الدرجات المحققة فقد كانت بكل من قسم العقيدة والدعوة و قسم الفقه و أصول الفقه وبلغت 78%.

كذلك بالنسبة لدرجة الوسيط فيلاحظ تميز قسم الشريعة و الدراسات الإسلامية حيث حقق أعلى الدرجات 94% وتزيد عن درجة الوسيط بكلية الشريعة والدراسات الإسلامية بمقدار 6% في حين بلغت أدنى درجات الوسيط بكلية الشريعة والدراسات الإسلامية 85% وتمثلت بقسم العقيدة والدعوة . (جدول 85)

(3.1.7). نظام التقويم و الواجبات :

حازت وحدة اللغة الإنجليزية- كلية الشريعة على الدرجة الأعلى في مجال تقويم نظام التقويم والواجبات مقارنة بالأقسام الأخرى بالكلية حيث بلغت 94.8% أما أدنى الدرجات المحققة فقد كانت بقسم العقيدة والدعوة وبلغت 76.3%.

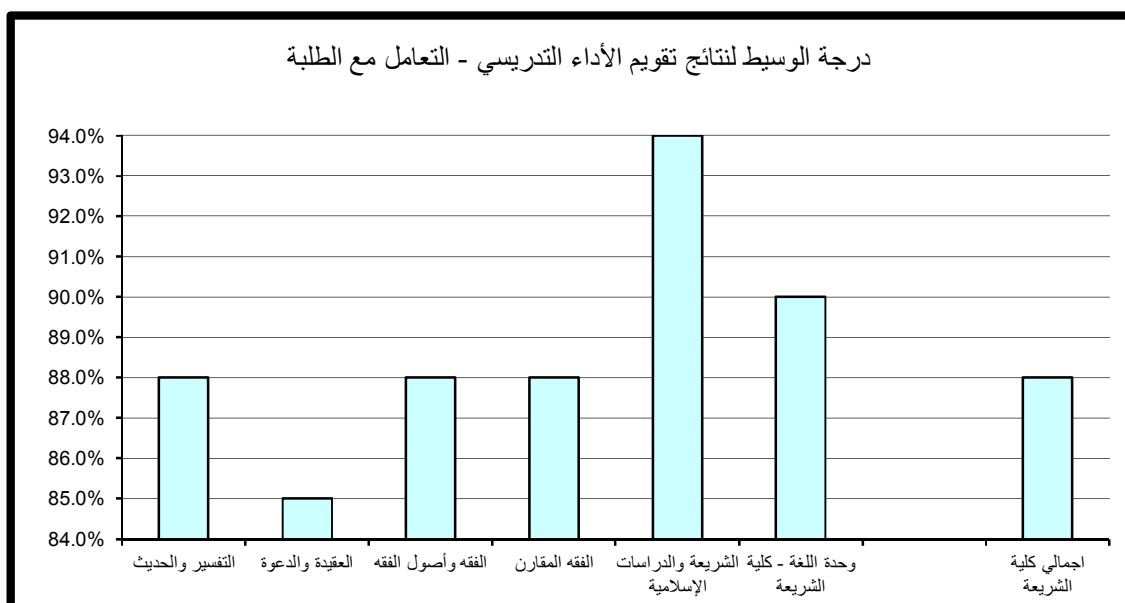
أما بالنسبة لدرجة الوسيط فيلاحظ تميز قسم الشريعة والدراسات الإسلامية حيث حقق أعلى الدرجات 94% والتي تزيد عن درجة الوسيط بكلية الشريعة والدراسات الإسلامية بمقدار 8% في حين بلغت أدنى درجات الوسيط بكلية الشريعة والدراسات الإسلامية 84% وتمثلت بقسم العقيدة والدعوة. (جدول 86)

(4.1.7). المواظبة و الالتزام :

حازت وحدة اللغة الإنجليزية- كلية الشريعة على الدرجة الأعلى في مجال تقويم المواظبة والالتزام مقارنة بالأقسام الأخرى بالكلية حيث بلغت 94.8% أما أدنى الدرجات المحققة فقد كانت بقسم العقيدة و الدعوة و بلغت 76.2%.

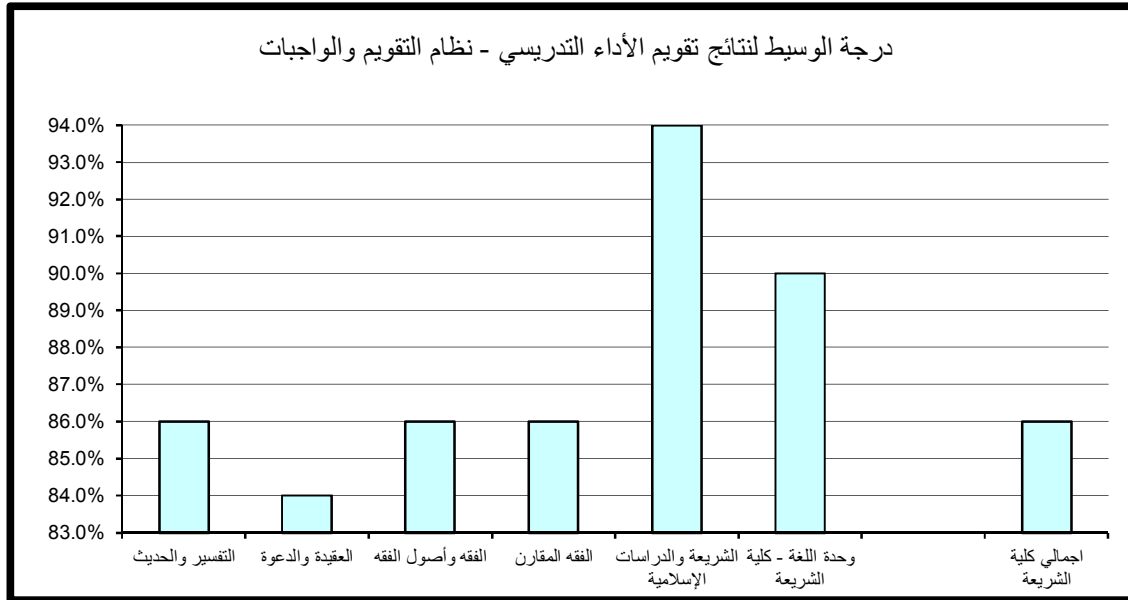
جدول (85) نتائج تقويم الأداء التدريسي - التعامل مع الطلبة
الفصل الدراسي الثاني 2014/2013

المتوسط	الوسيط	الأدنى	أدنى 10%	أعلى 10%	الأعلى	القسم
86.7%	88.0%	66.0%	78.8%	94.0%	100.0%	التفسير والحديث
85.2%	85.0%	72.0%	78.0%	93.8%	100.0%	العقيدة والدعوة
86.5%	88.0%	75.0%	78.0%	92.0%	100.0%	الفقه وأصول الفقه
87.0%	88.0%	74.0%	82.0%	92.0%	96.0%	الفقه المقارن
94.0%	94.0%	94.0%	94.0%	94.0%	94.0%	الشريعة والدراسات الإسلامية
90.9%	90.0%	84.0%	86.4%	95.6%	98.0%	وحدة اللغة - كلية الشريعة
86.6%	88.0%	66.0%	79.0%	94.0%	100.0%	اجمالي كلية الشريعة



جدول (86) نتائج تقويم الأداء التدريسي - نظام التقويم والواجبات
الفصل الدراسي الثاني 2013/2014

المتوسط	الوسيط	الأدنى	أدنى 10%	أعلى 10%	الأعلى	القسم
85.5%	86.0%	64.0%	78.0%	94.0%	100.0%	التفسير والحديث
83.7%	84.0%	68.0%	76.3%	92.0%	98.0%	العقيدة والدعوة
85.3%	86.0%	76.0%	78.0%	92.0%	100.0%	الفقه وأصول الفقه
86.1%	86.0%	76.0%	79.0%	92.0%	96.0%	الفقه المقارن
94.0%	94.0%	94.0%	94.0%	94.0%	94.0%	الشريعة والدراسات الإسلامية
90.0%	90.0%	84.0%	85.2%	94.8%	96.0%	وحدة اللغة - كلية الشريعة
85.4%	86.0%	64.0%	79.0%	92.0%	100.0%	اجمالي كلية الشريعة



أما بالنسبة لدرجة الوسيط فيلاحظ تميز قسم الشريعة والدراسات الإسلامية حيث حقق أعلى الدرجات 94% والتي وتزيد عن درجة الوسيط بكلية الشريعة والدراسات الإسلامية بمقدار 8% في حين بلغت أدنى درجات الوسيط بكلية الشريعة والدراسات الإسلامية 82% وتمثلت بقسم العقيدة والدعوة. (جدول 87)

(5.1.7) الانطباع العام :

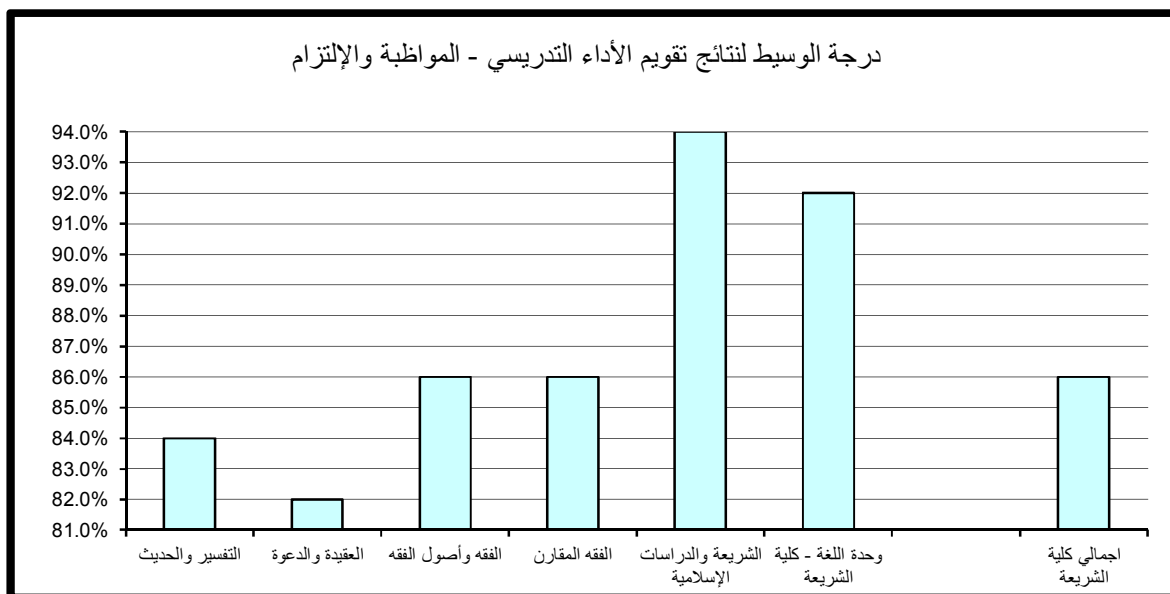
حازت وحدة اللغة الإنجليزية-كلية الشريعة على الدرجة الأعلى في مجال تقييم الانطباع العام مقارنة بالأقسام الأخرى بالكلية حيث بلغت 96.8% أما أدنى الدرجات المحققة فقد كانت بقسمي التفسير والحديث و العقيدة والدعوة وبلغت 77%. أما بالنسبة لدرجة الوسيط فيلاحظ تميز قسم وحدة اللغة الإنجليزية-كلية الشريعة حيث حقق أعلى الدرجات 96% وتزيد عن درجة الوسيط بالكلية بمقدار 12% في حين بلغت أدنى درجات الوسيط بكلية الشريعة و الدراسات الإسلامية 82% وتمثلت بقسم العقيدة والدعوة. (جدول 88)

(6.1.7) . متوسط عام تقييم الأستاذ:

حازت وحدة اللغة الإنجليزية-كلية الشريعة على الدرجة الأعلى في مجال تقييم متوسط عام تقييم الأستاذ مقارنة بالأقسام الأخرى بالكلية حيث بلغت 94% أما أدنى الدرجات المحققة فقد كانت في قسم العقيدة والدعوة وبلغت 76.2%. أما بالنسبة لدرجة الوسيط فيلاحظ تميز قسمي الشريعة والدراسات الإسلامية و وحدة اللغة الإنجليزية-كلية الشريعة حيث حققا أعلى الدرجات 92% وتزيد عن درجة الوسيط بالكلية بمقدار 6% في حين بلغت أدنى درجات الوسيط بكلية الشريعة و الدراسات الإسلامية 84% وتمثلت بقسمي التفسير والحديث و العقيدة والدعوة. (جدول 89)

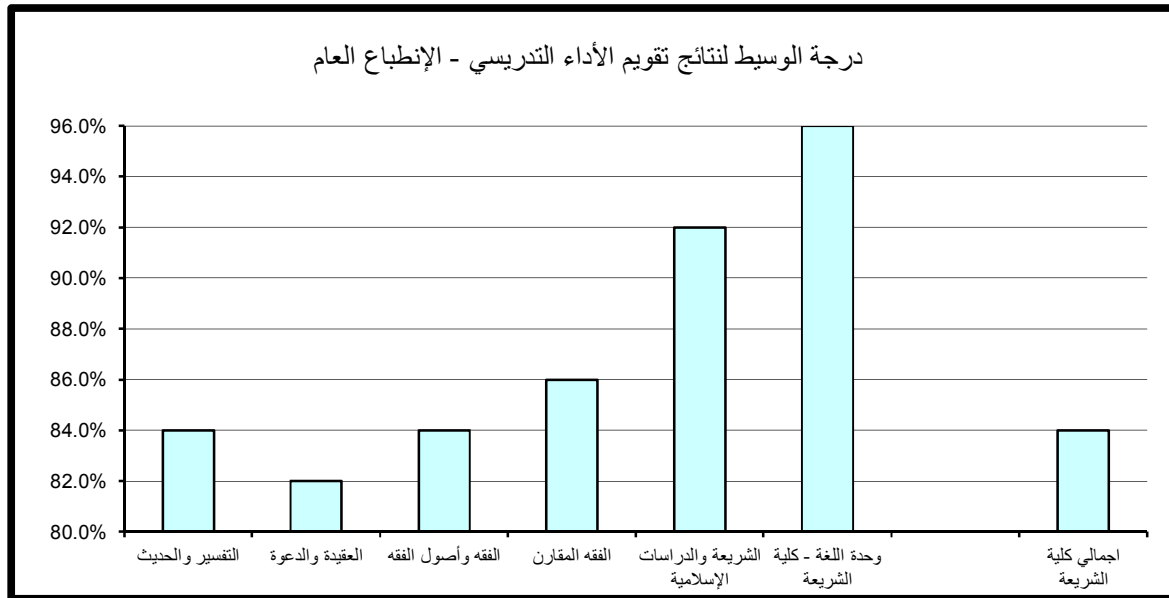
جدول (87) نتائج تقويم الأداء التدريسي - المواظبة والإلتزام
الفصل الدراسي الثاني 2013/2014

المتوسط	الوسيط	الأدنى	أدنى 10%	أعلى 10%	الأعلى	القسم
85.1%	84.0%	64.0%	78.0%	94.0%	100.0%	التفسير والحديث
83.5%	82.0%	66.0%	76.2%	93.8%	98.0%	العقيدة والدعوة
85.4%	86.0%	73.0%	79.0%	92.0%	100.0%	الفقه وأصول الفقه
86.1%	86.0%	75.0%	80.0%	92.0%	100.0%	الفقه المقارن
94.0%	94.0%	94.0%	94.0%	94.0%	94.0%	الشريعة والدراسات الإسلامية
90.0%	92.0%	82.0%	83.2%	94.8%	96.0%	وحدة اللغة - كلية الشريعة
85.3%	86.0%	64.0%	79.0%	92.0%	100.0%	اجمالي كلية الشريعة



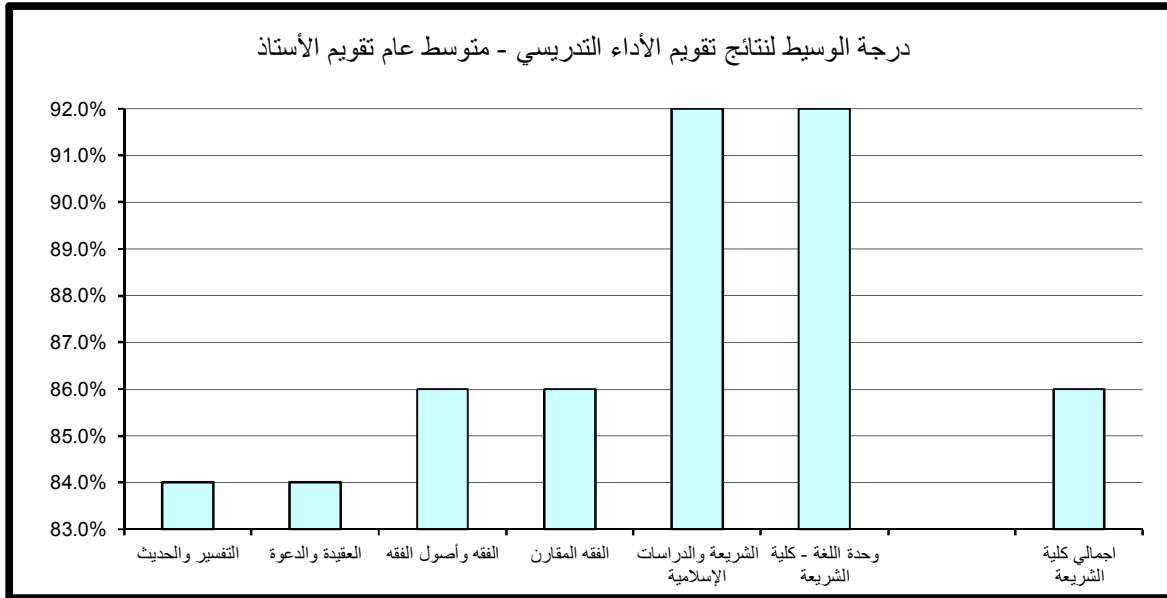
جدول (88) نتائج تقويم الأداء التدريسي - الإنطباع العام
الفصل الدراسي الثاني 2014/2013

المتوسط	الوسيط	الأدنى	أدنى 10%	أعلى 10%	الأعلى	القسم
84.7%	84.0%	64.0%	77.0%	94.0%	100.0%	التفسير والحديث
82.8%	82.0%	68.0%	77.0%	90.0%	100.0%	العقيدة والدعوة
84.1%	84.0%	74.0%	78.0%	92.0%	100.0%	الفقه وأصول الفقه
85.6%	86.0%	60.0%	79.0%	92.0%	96.0%	الفقه المقارن
92.0%	92.0%	92.0%	92.0%	92.0%	92.0%	الشريعة والدراسات الإسلامية
93.1%	96.0%	84.0%	85.2%	96.8%	98.0%	وحدة اللغة - كلية الشريعة
84.7%	84.0%	60.0%	77.0%	92.0%	100.0%	اجمالي كلية الشريعة



جدول (89) نتائج تقويم الأداء التدريسي - متوسط عام تقويم الأستاذ
الفصل الدراسي الثاني 2014/2013

المتوسط	الوسيط	الأدنى	أدنى 10%	أعلى 10%	الأعلى	القسم
85.2%	84.0%	66.0%	78.8%	92.0%	100.0%	التفسير والحديث
83.6%	84.0%	70.0%	76.2%	91.8%	98.0%	العقيدة والدعوة
85.2%	86.0%	74.0%	79.0%	90.0%	98.0%	الفقه وأصول الفقه
85.9%	86.0%	73.0%	80.0%	90.0%	94.0%	الفقه المقارن
92.0%	92.0%	92.0%	92.0%	92.0%	92.0%	الشريعة والدراسات الإسلامية
90.6%	92.0%	84.0%	85.2%	94.0%	94.0%	وحدة اللغة - كلية الشريعة
85.2%	86.0%	66.0%	79.0%	92.0%	100.0%	اجمالي كلية الشريعة



(2.7) . نتائج تقييم المقرر

تنقسم نتائج تقييم المقرر إلى خمسة مجالات رئيسة تتناول على التوالي مهارات التفكير والتحليل والإبداع، المعرفة والمهارات العلمية، الوعي القيمي وتطوير الذات، الإعداد للعمل والمهنة وأخيرا متوسط عام تقييم المقرر كما يلي:

(1.2.7) . مهارات التفكير و التحليل و الابداع :

حاز قسم الشريعة والدراسات الإسلامية على الدرجة الأعلى في مجال تقييم مهارات التفكير والتحليل والإبداع مقارنة بالأقسام الأخرى بالكلية حيث بلغت 94% أما أدنى الدرجات المحققة فقد كانت بكل من قسم التفسير والحديث و قسم العقيدة والدعوة و قسم الفقه وأصول الفقه وبلغت 78%.

أما بالنسبة لدرجة الوسيط فيلاحظ تميز قسم الشريعة والدراسات الإسلامية حيث حقق أعلى الدرجات 94% وتزيد عن درجة الوسيط بكلية الشريعة و الدراسات الإسلامية بمقدار 10% في حين بلغت أدنى درجات الوسيط بالكلية 83% وتمثلت بقسم العقيدة والدعوة. (جدول 90)

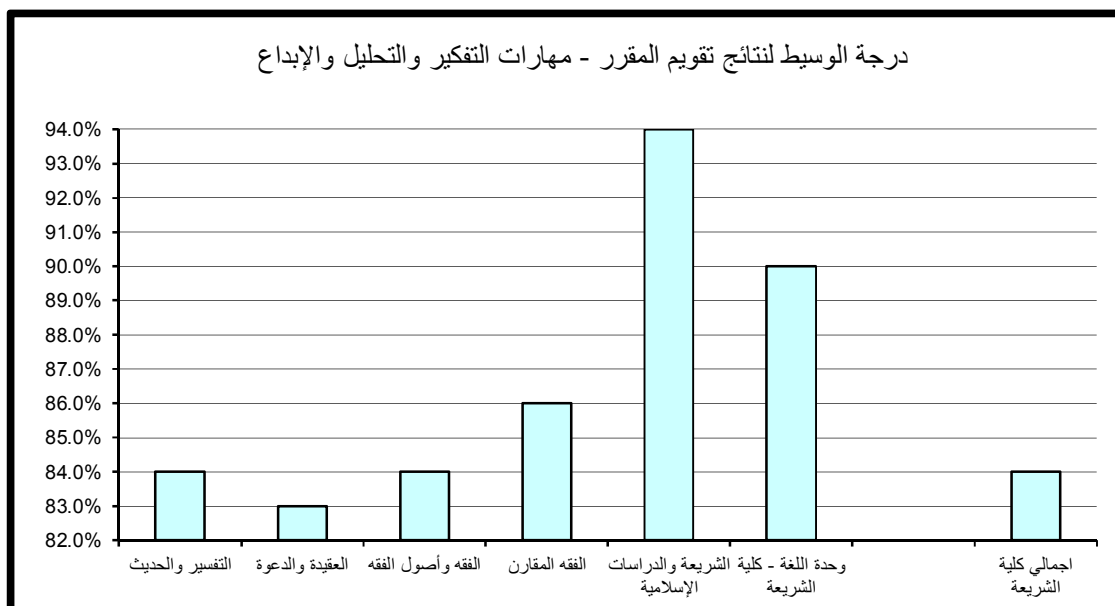
(2.2.7) . المعرفة و المهارات العلمية :

حاز قسمي التفسير والحديث والشريعة والدراسات الإسلامية على الدرجة الأعلى في مجال تقييم المعرفة والمهارات العلمية مقارنة بالأقسام الأخرى بالكلية حيث بلغت 94% أما أدنى الدرجات المحققة فقد كانت بقسمي العقيدة والدعوة والفقه وأصول الفقه وبلغت 78%.

أما بالنسبة لدرجة الوسيط فيلاحظ تميز قسم الشريعة والدراسات الإسلامية حيث حقق أعلى الدرجات 94% وتزيد عن درجة الوسيط بكلية الشريعة و الدراسات الإسلامية 8% في حين بلغت أدنى درجات الوسيط بالكلية 84% وتمثلت بقسم العقيدة و الدعوة. (جدول 91)

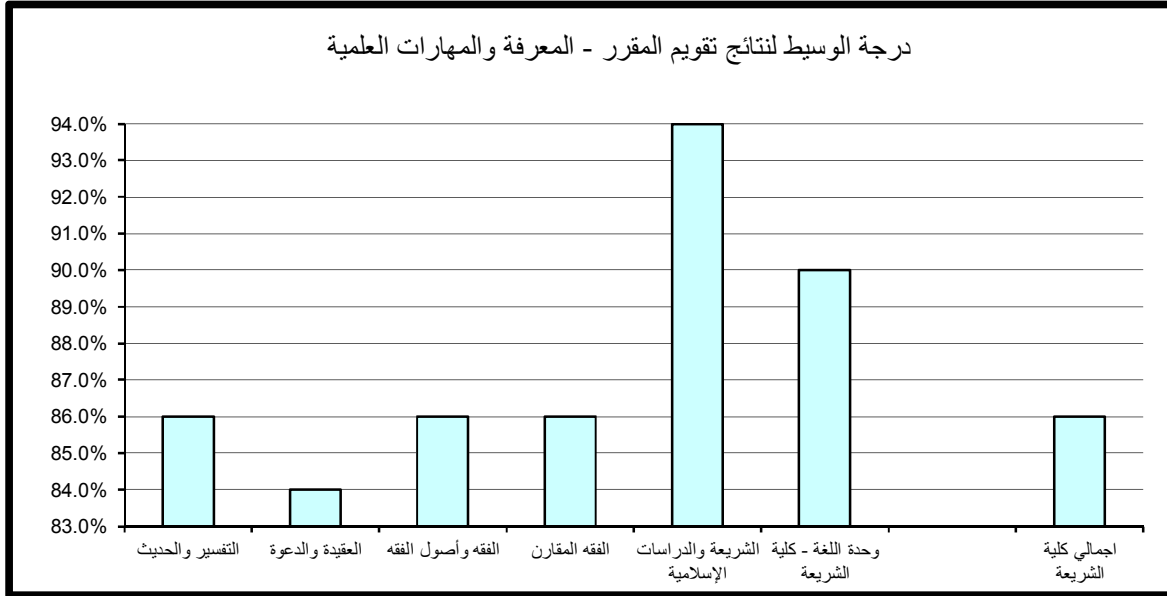
جدول (90) نتائج تقويم المقرر - مهارات التفكير والتحليل والإبداع
الفصل الدراسي الثاني 2014/2013

المتوسط	الوسيط	الأدنى	أدنى 10%	أعلى 10%	الأعلى	القسم
84.1%	84.0%	66.0%	78.0%	92.0%	98.0%	التفسير والحديث
83.8%	83.0%	72.0%	78.0%	91.8%	98.0%	العقيدة والدعوة
84.1%	84.0%	71.0%	78.0%	90.0%	96.0%	الفقه وأصول الفقه
85.2%	86.0%	76.0%	79.0%	90.0%	94.0%	الفقه المقارن
94.0%	94.0%	94.0%	94.0%	94.0%	94.0%	الشريعة والدراسات الإسلامية
89.4%	90.0%	86.0%	86.0%	92.8%	94.0%	وحدة اللغة - كلية الشريعة
84.5%	84.0%	66.0%	78.0%	92.0%	98.0%	اجمالي كلية الشريعة



جدول (91) نتائج تقويم المقرر - المعرفة والمهارات العلمية
الفصل الدراسي الثاني 2013/2014

المتوسط	الوسيط	الأدنى	أدنى 10%	أعلى 10%	الأعلى	القسم
85.5%	86.0%	68.0%	79.0%	94.0%	100.0%	التفسير والحديث
85.1%	84.0%	72.0%	78.0%	93.8%	100.0%	العقيدة والدعوة
85.4%	86.0%	72.0%	78.0%	92.0%	100.0%	الفقه وأصول الفقه
86.4%	86.0%	76.0%	80.0%	92.0%	96.0%	الفقه المقارن
94.0%	94.0%	94.0%	94.0%	94.0%	94.0%	الشريعة والدراسات الإسلامية
89.7%	90.0%	82.0%	85.6%	92.8%	94.0%	وحدة اللغة - كلية الشريعة
85.7%	86.0%	68.0%	79.0%	92.0%	100.0%	اجمالي كلية الشريعة



(3.2.7) . الوعي القيمي و تطوير الذات :

حاز قسم التفسير والحديث على الدرجة الأعلى في مجال تقويم الوعي القيمي وتطوير الذات مقارنة بالأقسام الأخرى بالكلية حيث بلغت 92% أما أدنى الدرجات المحققة فقد كانت بقسم التفسير والحديث وبلغت 77%.

أما بالنسبة لدرجة الوسيط فيلاحظ تميز قسم الشريعة والدراسات الإسلامية حيث حقق أعلى الدرجات 90% وتزيد عن درجة الوسيط بكلية الشريعة و الدراسات الإسلامية بمقدار 6% في حين بلغت أدنى درجات الوسيط بالكلية 82% وتمثلت بقسم العقيدة والدعوة. (جدول 92)

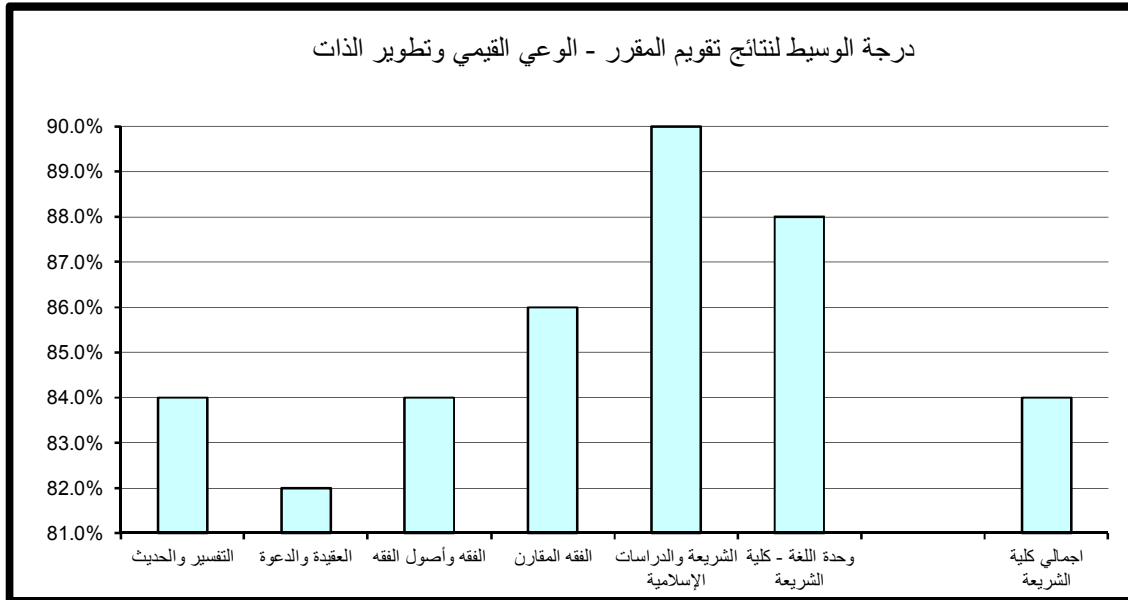
(4.2.7) . الإعداد للعمل والمهنة:

حاز كل من قسم التفسير والحديث و قسم الشريعة والدراسات الإسلامية على الدرجة الأعلى في مجال تقويم الإعداد للعمل والمهنة مقارنة بالأقسام الأخرى بالكلية حيث بلغت 94.0% أما أدنى الدرجات المحققة فقد كانت بقسمي التفسير والحديث و الفقه وأصول الفقه وبلغت 78%.

أما بالنسبة لدرجة الوسيط فيلاحظ تميز قسم الشريعة والدراسات الإسلامية حيث حقق أعلى الدرجات 94% وتزيد عن درجة الوسيط بكلية الشريعة و الدراسات الإسلامية بمقدار 8% في حين بلغت أدنى درجات الوسيط بكلية الشريعة والدراسات الإسلامية 84% وتمثلت بقسمي التفسير والحديث و العقيدة والدعوة. (جدول 93)

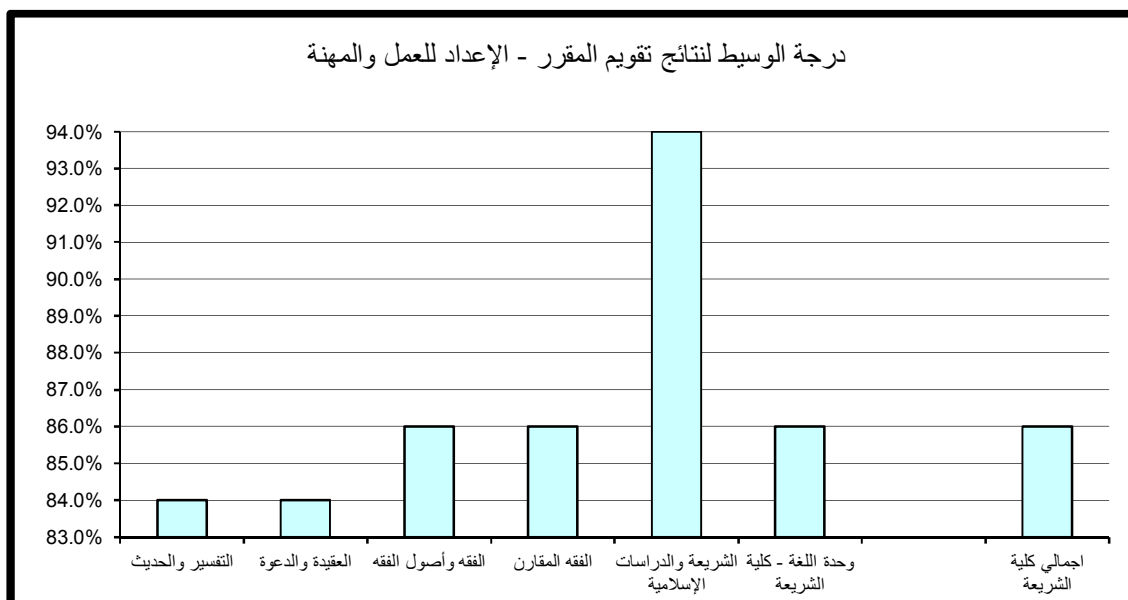
جدول (92) نتائج تقويم المقرر - الوعي القيمي وتطوير الذات
الفصل الدراسي الثاني 2014/2013

المتوسط	الوسيط	الأدنى	أدنى 10%	أعلى 10%	الأعلى	القسم
84.1%	84.0%	64.0%	77.0%	92.0%	100.0%	التفسير والحديث
83.3%	82.0%	73.0%	78.0%	90.0%	100.0%	العقيدة والدعوة
83.4%	84.0%	66.0%	77.3%	90.0%	100.0%	الفقه وأصول الفقه
85.2%	86.0%	75.0%	79.0%	90.0%	94.0%	الفقه المقارن
90.0%	90.0%	90.0%	90.0%	90.0%	90.0%	الشريعة والدراسات الإسلامية
87.4%	88.0%	80.0%	82.4%	91.6%	94.0%	وحدة اللغة - كلية الشريعة
84.2%	84.0%	64.0%	78.0%	92.0%	100.0%	اجمالي كلية الشريعة



جدول (93) نتائج تقويم المقرر - الإعداد للعمل والمهنة
الفصل الدراسي الثاني 2014/2013

المتوسط	الوسيط	الأدنى	أدنى 10%	أعلى 10%	الأعلى	القسم
85.0%	84.0%	64.0%	78.0%	94.0%	100.0%	التفسير والحديث
84.2%	84.0%	72.0%	79.0%	91.8%	100.0%	العقيدة والدعوة
85.1%	86.0%	66.0%	78.0%	92.0%	100.0%	الفقه وأصول الفقه
86.0%	86.0%	77.0%	80.0%	92.0%	94.0%	الفقه المقارن
94.0%	94.0%	94.0%	94.0%	94.0%	94.0%	الشريعة والدراسات الإسلامية
87.1%	86.0%	84.0%	84.0%	91.6%	94.0%	وحدة اللغة - كلية الشريعة
85.2%	86.0%	64.0%	79.0%	92.0%	100.0%	اجمالي كلية الشريعة



(5.2.7) . متوسط عام تقويم المقرر:

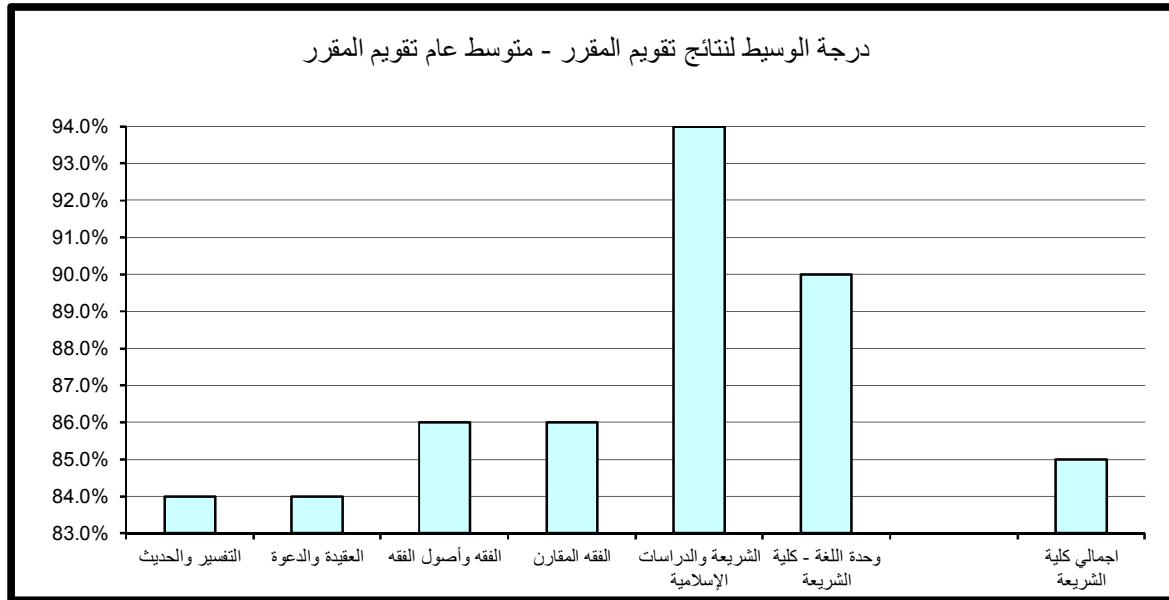
حاز قسم الشريعة والدراسات الإسلامية على الدرجة الأعلى في مجال تقويم متوسط عام تقويم المقرر مقارنة بالأقسام الأخرى بالكلية حيث بلغت 94% أما أدنى الدرجات المحققة فقد كانت بقسمي التفسير والحديث و العقيدة والدعوة وبلغت 78%.

أما بالنسبة لدرجة الوسيط فيلاحظ تميز قسم الشريعة والدراسات الإسلامية حيث حقق أعلى الدرجات 94% وتزيد عن درجة الوسيط بكلية الشريعة و الدراسات الاسلامية بمقدار 9% في حين بلغت أدنى درجات الوسيط بكلية الشريعة والدراسات الاسلامية 84% وتمثلت بقسمي التفسير والحديث و العقيدة والدعوة. (جدول 94)

جدول (94) نتائج تقويم المقرر - متوسط عام تقويم المقرر
الفصل الدراسي الثاني 2014/2013

المتوسط	الوسيط	الأدنى	أدنى 10%	أعلى 10%	الأعلى	القسم
84.7%	84.0%	66.0%	78.0%	92.0%	98.0%	التفسير والحديث
84.1%	84.0%	72.0%	78.0%	92.0%	100.0%	العقيدة والدعوة
84.7%	86.0%	71.0%	78.3%	91.4%	98.0%	الفقه وأصول الفقه
85.8%	86.0%	77.0%	80.0%	90.0%	94.0%	الفقه المقارن
94.0%	94.0%	94.0%	94.0%	94.0%	94.0%	الشريعة والدراسات الإسلامية
88.6%	90.0%	84.0%	85.2%	90.8%	92.0%	وحدة اللغة - كلية الشريعة
84.9%	85.0%	66.0%	78.0%	92.0%	100.0%	اجمالي كلية الشريعة

درجة الوسيط لنتائج تقويم المقرر - متوسط عام تقويم المقرر



8 . النتائج الاحصائية للتقويم بكلية الصيدلة

تم تقسيم النتائج الاحصائية المفصلة والمتعلقة بتطبيق استبانة تقويم الأستاذ والمقرر بكلية الصيدلة خلال الفصل الدراسي الثاني 2014/2013 إلى قسمين رئيسيين تتناول على التوالي نتائج تقويم الأداء التدريسي ثم نتائج تقويم المقرر على النحو التالي:

(1.8) . نتائج تقويم الأداء التدريسي

تنقسم نتائج تقويم الأداء التدريسي إلى ستة مجالات رئيسية تتناول على التوالي أساليب التدريس ، التعامل مع الطلبة ، نظام التقويم والواجبات ، المواظبة والالتزام ، الانطباع العام وأخيرا متوسط عام تقويم الأستاذ كما يلي:

(1.1.8) . أساليب التدريس :

حاز قسم مزاولة مهنة الصيدلة على الدرجة الأعلى في مجال تقويم أساليب التدريس مقارنة بالأقسام الأخرى بالكلية حيث بلغت 88% أما أدنى الدرجات المحققة فقد كانت بقسم وحدة اللغة الإنجليزية- كلية الصيدلة وبلغت 68%.

أما بالنسبة لدرجة الوسيط فيلاحظ تميز وحدة اللغة الإنجليزية- كلية الصيدلة حيث حققت أعلى الدرجات 82% وتزيد عن درجة الوسيط بالكلية بمقدار 3% في حين بلغت أدنى درجات الوسيط بكلية الصيدلة 75% وتمثلت بقسم مزاولة مهنة الصيدلة. (جدول 95)

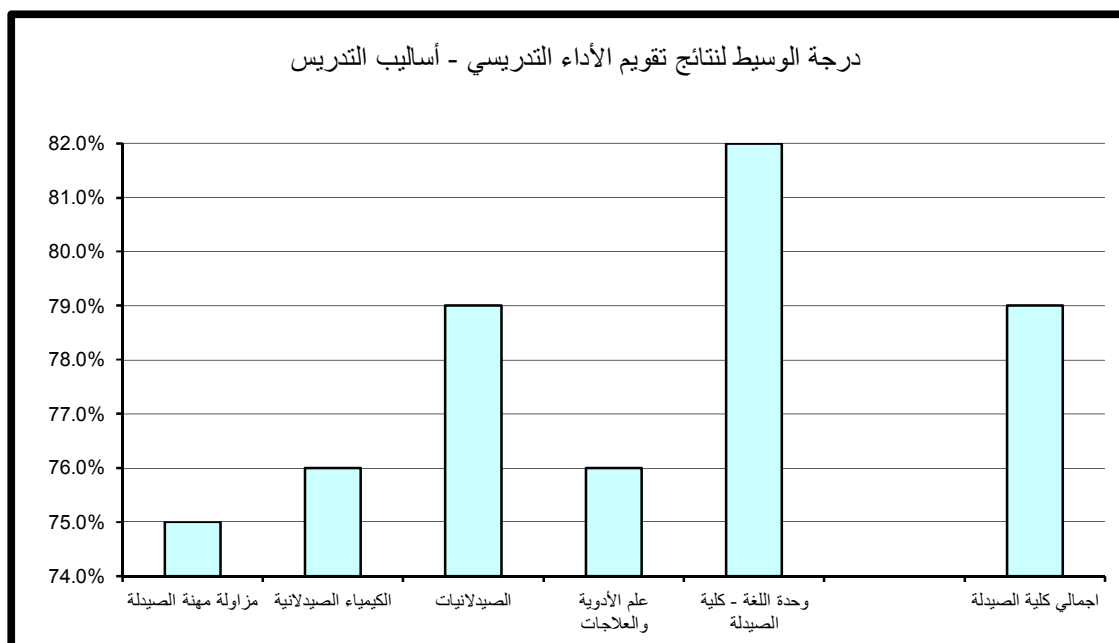
(2.1.8) . التعامل مع الطلبة :

حازت وحدة اللغة الإنجليزية- كلية الصيدلة على الدرجة الأعلى في مجال تقويم التعامل مع الطلبة مقارنة بالأقسام الأخرى بالكلية حيث بلغت 89.2% أما أدنى الدرجات المحققة فقد كانت بقسم مزاولة مهنة الصيدلة وبلغت 74%.

كلية الصيدلة

جدول (95) نتائج تقويم الأداء التدريسي - أساليب التدريس
الفصل الدراسي الثاني 2014/2013

المتوسط	الوسيط	الأدنى	أدنى 10%	أعلى 10%	الأعلى	القسم
79.3%	75.0%	75.0%	75.0%	88.0%	88.0%	مزاولة مهنة الصيدلة
76.0%	76.0%	76.0%	76.0%	76.0%	76.0%	الكيمياء الصيدلانية
79.3%	79.0%	79.0%	79.0%	80.0%	80.0%	الصيدلانيات
76.4%	76.0%	76.0%	76.0%	77.2%	79.0%	علم الأدوية والعلاجات
79.2%	82.0%	60.0%	68.0%	87.6%	90.0%	وحدة اللغة - كلية الصيدلة
78.3%	79.0%	60.0%	75.0%	84.4%	90.0%	اجمالي كلية الصيدلة



أما بالنسبة لدرجة الوسيط فيلاحظ تميز وحدة اللغة الإنجليزية-كلية الصيدلة حيث حققت أعلى الدرجات 84% وتزيد عن درجة الوسيط بالكلية بمقدار 4% أما أدنى درجات الوسيط بكلية الصيدلة فقد بلغت 74% وتمثلت بقسم مزاوله مهنة الصيدلة. (جدول 96)

(3.1.8). نظام التقويم و الواجبات :

حاز قسم مزاوله مهنة الصيدلة على الدرجة الأعلى في مجال تقويم نظام التقويم والواجبات مقارنة بالأقسام الأخرى بالكلية حيث بلغت 88% كما حازت وحدة اللغة الإنجليزية-كلية الصيدلة على أدنى الدرجات وبلغت 72.4%.

أما بالنسبة لدرجة الوسيط فيلاحظ تميز وحدة اللغة الإنجليزية-كلية الصيدلة حيث حققت أعلى الدرجات 82% و تزيد عن درجة الوسيط بالكلية بمقدار 3% في حين بلغت أدنى درجات الوسيط 73% وتمثلت بقسم مزاوله مهنة الصيدلة. (جدول 97)

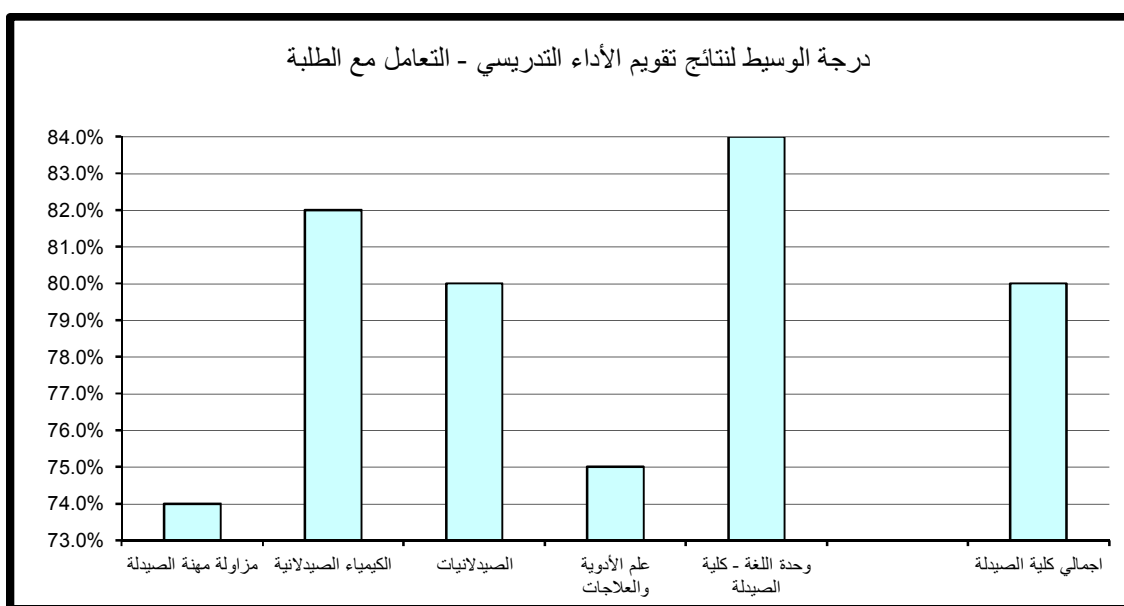
(4.1.8). المواظبة و الالتزام :

حاز قسم مزاوله مهنة الصيدلة على الدرجة الأعلى في مجال تقويم المواظبة والالتزام مقارنة بالأقسام الأخرى بالكلية حيث حقق 88% كما حاز قسم وحدة اللغة الإنجليزية-كلية الصيدلة على أدنى الدرجات حيث بلغت 72.4%.

أما بالنسبة لدرجة الوسيط فيلاحظ تميز وحدة اللغة الإنجليزية-كلية الصيدلة حيث حققت أعلى الدرجات 82% وتزيد عن درجة الوسيط بالكلية بمقدار 3% في حين بلغت أدنى درجات الوسيط بكلية الصيدلة 75% وتمثلت بقسم مزاوله مهنة الصيدلة. (جدول 98)

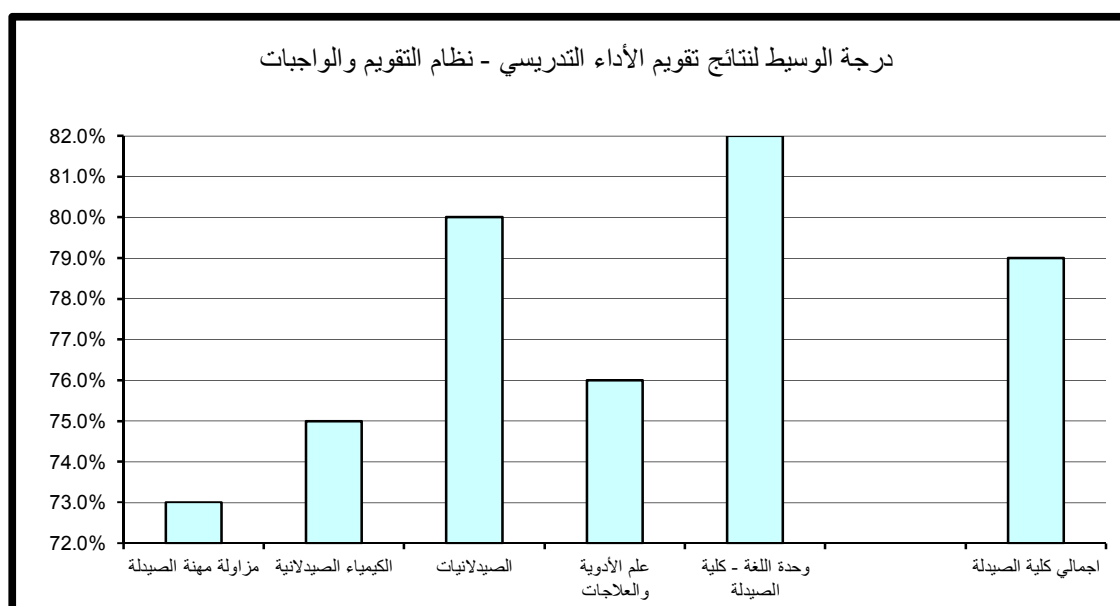
جدول (96) نتائج تقويم الأداء التدريسي - التعامل مع الطلبة
الفصل الدراسي الثاني 2013/2014

المتوسط	الوسيط	الأدنى	أدنى 10%	أعلى 10%	الأعلى	القسم
78.7%	74.0%	74.0%	74.0%	88.0%	88.0%	مزاولة مهنة الصيدلة
82.0%	82.0%	82.0%	82.0%	82.0%	82.0%	الكيمياء الصيدلانية
80.3%	80.0%	79.0%	79.0%	82.0%	82.0%	الصيدلانيات
75.7%	75.0%	75.0%	75.0%	77.0%	80.0%	علم الأدوية والعلاجات
83.0%	84.0%	71.0%	75.4%	89.2%	90.0%	وحدة اللغة - كلية الصيدلة
79.5%	80.0%	71.0%	74.0%	88.0%	90.0%	اجمالي كلية الصيدلة



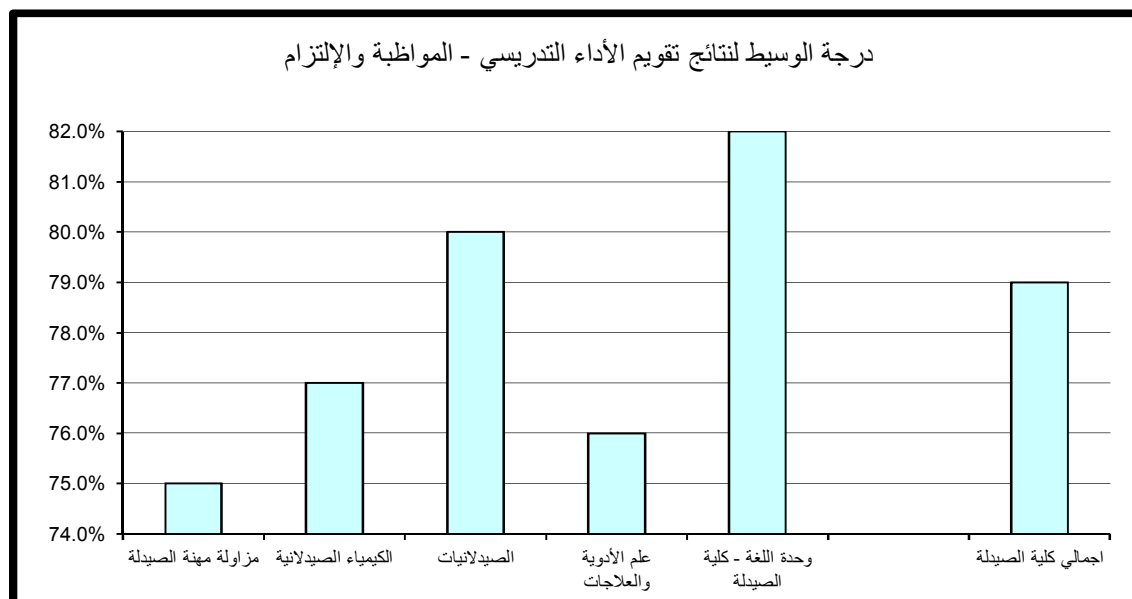
جدول (97) نتائج تقويم الأداء التدريسي - نظام التقويم والواجبات
الفصل الدراسي الثاني 2014/2013

المتوسط	الوسيط	الأدنى	أدنى 10%	أعلى 10%	الأعلى	القسم
78.0%	73.0%	73.0%	73.0%	88.0%	88.0%	مزاولة مهنة الصيدلة
75.0%	75.0%	75.0%	75.0%	75.0%	75.0%	الكيمياء الصيدلانية
80.3%	80.0%	79.0%	79.0%	82.0%	82.0%	الصيدلانيات
76.6%	76.0%	76.0%	76.0%	77.6%	80.0%	علم الأدوية والعلاجات
80.6%	82.0%	68.0%	72.4%	87.6%	90.0%	وحدة اللغة - كلية الصيدلة
78.5%	79.0%	68.0%	73.0%	84.4%	90.0%	اجمالي كلية الصيدلة



جدول (98) نتائج تقويم الأداء التدريسي - المواظبة والإلتزام
الفصل الدراسي الثاني 2014/2013

المتوسط	الوسيط	الأدنى	أدنى 10%	أعلى 10%	الأعلى	القسم
79.3%	75.0%	75.0%	75.0%	88.0%	88.0%	مزاولة مهنة الصيدلة
77.0%	77.0%	77.0%	77.0%	77.0%	77.0%	الكيمياء الصيدلانية
80.3%	80.0%	79.0%	79.0%	82.0%	82.0%	الصيدلانيات
76.6%	76.0%	76.0%	76.0%	77.6%	80.0%	علم الأدوية والعلاجات
80.4%	82.0%	66.0%	72.4%	86.0%	86.0%	وحدة اللغة - كلية الصيدلة
78.9%	79.0%	66.0%	75.0%	86.0%	88.0%	اجمالي كلية الصيدلة



(5.1.8) . الانطباع العام :

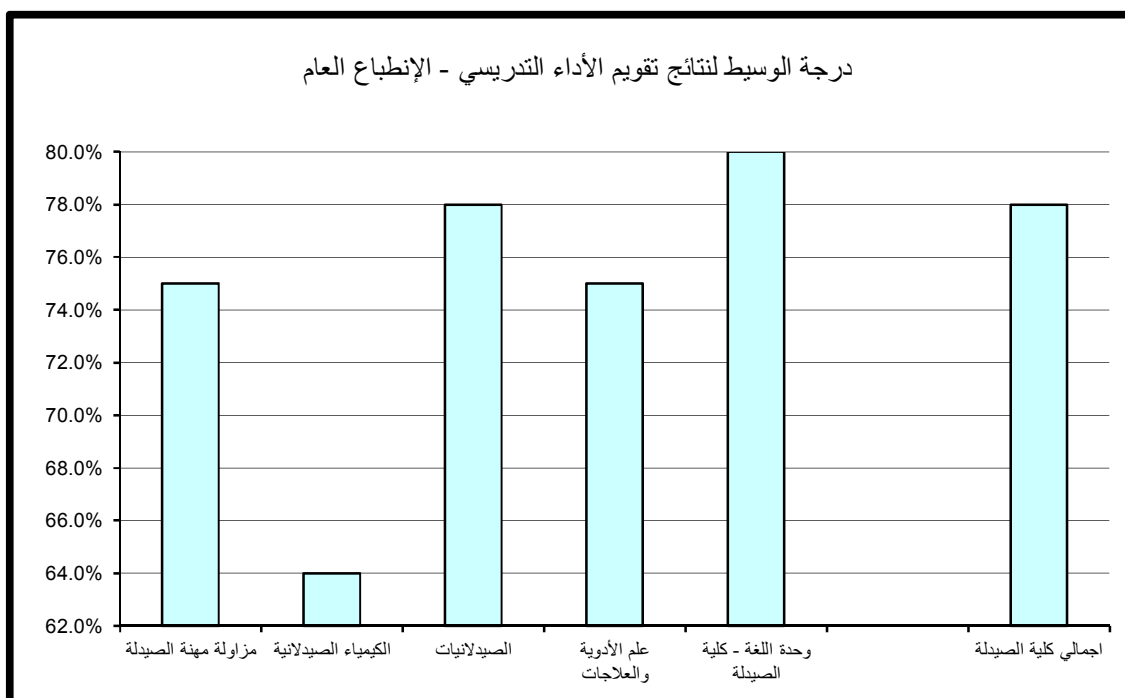
حاز قسم مزاولة مهنة الصيدلة على الدرجة الأعلى في مجال تقويم الإنطباع العام مقارنة بالأقسام الأخرى بالكلية حيث بلغت 86% كما حاز قسم الكيمياء الصيدلانية (عبارة عن شعبة واحدة في القسم) على أدنى الدرجات حيث بلغت 64%. أما بالنسبة لدرجة الوسيط فيلاحظ تميز وحدة اللغة الإنجليزية- كلية الصيدلة حيث حققت أعلى الدرجات وبلغت 80% وتزيد عن درجة الوسيط بالكلية بمقدار 2% في حين بلغت أدنى درجات الوسيط بكلية الصيدلة 64% وتمثلت بقسم الكيمياء الصيدلانية. (جدول 99)

(6.1.8) . متوسط عام تقويم الأستاذ:

حازت وحدة اللغة الإنجليزية- كلية الصيدلة على الدرجة الأعلى في مجال تقويم متوسط عام تقويم الأستاذ مقارنة بالأقسام الأخرى بالكلية حيث بلغت 87.2% كما حازت وحدة اللغة الإنجليزية- كلية الصيدلة أيضا على أدنى الدرجات حيث بلغت 72.8%. أما بالنسبة لدرجة الوسيط فيلاحظ تميز وحدة اللغة الإنجليزية- كلية الصيدلة حيث حققت أعلى الدرجات 82% وتزيد عن درجة الوسيط بالكلية بمقدار 2% في حين بلغت أدنى درجات الوسيط بكلية الصيدلة 75% وتمثلت بقسم مزاولة مهنة الصيدلة. (جدول 100)

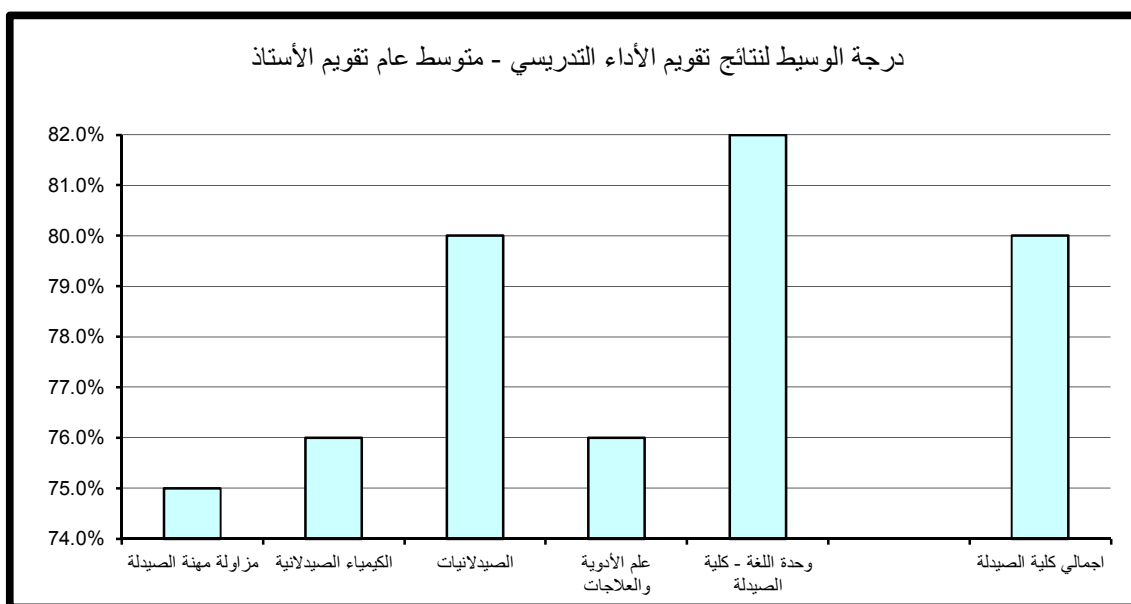
جدول (99) نتائج تقويم الأداء التدريسي - الإنطباع العام
الفصل الدراسي الثاني 2014/2013

المتوسط	الوسيط	الأدنى	أدنى 10%	أعلى 10%	الأعلى	القسم
78.7%	75.0%	75.0%	75.0%	86.0%	86.0%	مزاولة مهنة الصيدلة
64.0%	64.0%	64.0%	64.0%	64.0%	64.0%	الكيمياء الصيدلانية
80.0%	78.0%	78.0%	78.0%	84.0%	84.0%	الصيدلانيات
75.4%	75.0%	75.0%	75.0%	76.2%	78.0%	علم الأدوية والعلاجات
77.6%	80.0%	64.0%	69.6%	83.2%	84.0%	وحدة اللغة - كلية الصيدلة
76.7%	78.0%	64.0%	64.0%	84.0%	86.0%	اجمالي كلية الصيدلة



جدول (100) نتائج تقويم الأداء التدريسي - متوسط عام تقويم الأستاذ
الفصل الدراسي الثاني 2014/2013

المتوسط	الوسيط	الأدنى	أدنى 10%	أعلى 10%	الأعلى	القسم
78.7%	75.0%	75.0%	75.0%	86.0%	86.0%	مزاولة مهنة الصيدلة
76.0%	76.0%	76.0%	76.0%	76.0%	76.0%	الكيمياء الصيدلانية
80.0%	80.0%	80.0%	80.0%	80.0%	80.0%	الصيدلانيات
76.6%	76.0%	76.0%	76.0%	77.6%	80.0%	علم الأدوية والعلاجات
80.8%	82.0%	68.0%	72.8%	87.2%	88.0%	وحدة اللغة - كلية الصيدلة
78.7%	80.0%	68.0%	75.0%	86.0%	88.0%	اجمالي كلية الصيدلة



(2.8) . نتائج تقويم المقرر

تنقسم نتائج تقويم المقرر إلى خمسة مجالات رئيسة تتناول على التوالي مهارات التفكير والتحليل والإبداع، المعرفة والمهارات العلمية، الوعي القيمي وتطوير الذات، الإعداد للعمل والمهنة وأخيرا متوسط عام تقويم المقرر كما يلي:

(1.2.8) . مهارات التفكير و التحليل و الابداع :

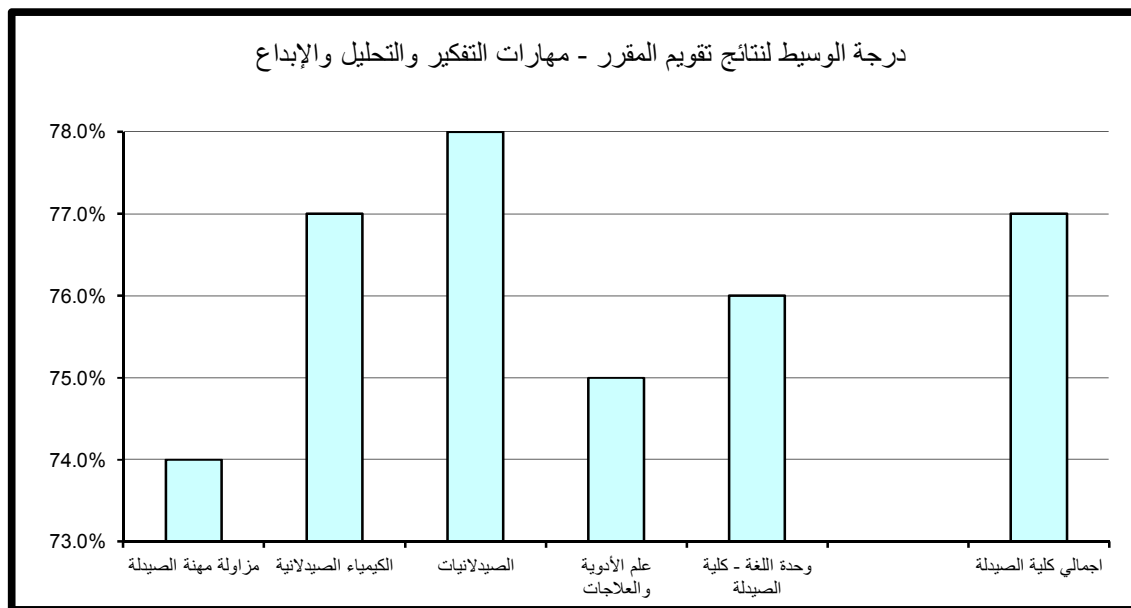
حاز قسم مزاولة مهنة الصيدلة على الدرجة الأعلى في مجال تقويم مهارات التفكير و التحليل والابداع مقارنة بالأقسام الأخرى بالكلية حيث بلغت 84% أما أدنى الدرجات المحققة فقد كانت بقسم وحدة اللغة الإنجليزية- كلية الصيدلة وبلغت 68.4%. أما بالنسبة لدرجة الوسيط فيلاحظ تميز قسم الصيدلانيات حيث حقق أعلى الدرجات 78% وتزيد عن درجة الوسيط بالكلية بمقدار 1% في حين بلغت أدنى درجات الوسيط بكلية الصيدلة 74% وتمثلت بقسم مزاولة مهنة الصيدلة. (جدول 101)

(2.2.8) . المعرفة و المهارات العلمية :

حازت وحدة اللغة الإنجليزية- كلية الصيدلة على الدرجة الأعلى في مجال تقويم المعرفة والمهارات العلمية مقارنة بالأقسام الأخرى بالكلية حيث بلغت 87.6% أما أدنى الدرجات المحققة فقد كانت بوحدة اللغة الإنجليزية- كلية الصيدلة أيضا و بلغت 72.4%. أما بالنسبة لدرجة الوسيط فيلاحظ تميز وحدة اللغة الإنجليزية- كلية الصيدلة حيث حققت أعلى الدرجات 80% وتزيد عن درجة الوسيط بالكلية بمقدار 1% في حين بلغت أدنى درجات الوسيط بكلية الصيدلة 75% وتمثلت بقسم مزاولة مهنة الصيدلة. (جدول 102)

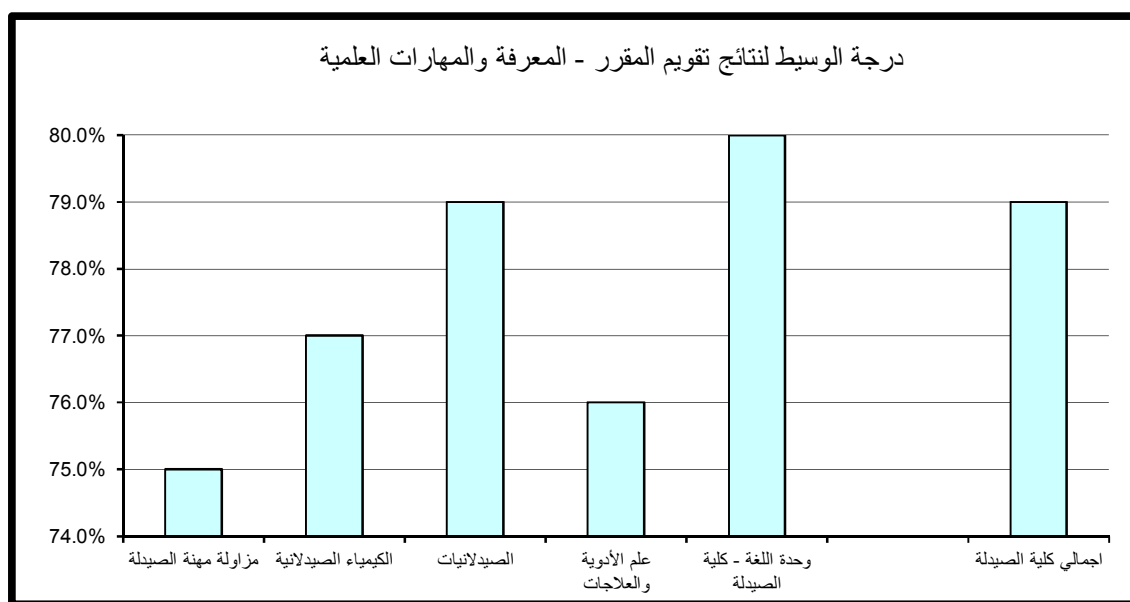
جدول (101) نتائج تقويم المقرر - مهارات التفكير والتحليل والإبداع
الفصل الدراسي الثاني 2014/2013

المتوسط	الوسيط	الأدنى	أدنى 10%	أعلى 10%	الأعلى	القسم
77.3%	74.0%	74.0%	74.0%	84.0%	84.0%	مزاولة مهنة الصيدلة
77.0%	77.0%	77.0%	77.0%	77.0%	77.0%	الكيمياء الصيدلانية
78.0%	78.0%	77.0%	77.0%	79.0%	79.0%	الصيدلانيات
75.6%	75.0%	75.0%	75.0%	76.6%	79.0%	علم الأدوية والعلاجات
75.8%	76.0%	64.0%	68.4%	82.0%	82.0%	وحدة اللغة - كلية الصيدلة
76.8%	77.0%	64.0%	74.0%	82.0%	84.0%	اجمالي كلية الصيدلة



جدول (102) نتائج تقويم المقرر - المعرفة والمهارات العلمية
الفصل الدراسي الثاني 2014/2013

القسم	الأعلى	أعلى 10%	أدنى 10%	الأدنى	الوسيط	المتوسط
مزاولة مهنة الصيدلة	84.0%	84.0%	75.0%	75.0%	75.0%	78.0%
الكيمياء الصيدلانية	77.0%	77.0%	77.0%	77.0%	77.0%	77.0%
الصيدلانيات	80.0%	80.0%	79.0%	79.0%	79.0%	79.3%
علم الأدوية والعلاجات	80.0%	77.6%	76.0%	76.0%	76.0%	76.6%
وحدة اللغة - كلية الصيدلة	90.0%	87.6%	72.4%	68.0%	80.0%	80.2%
اجمالي كلية الصيدلة	90.0%	84.0%	75.0%	68.0%	79.0%	78.3%



(3.2.8) . الوعي القيمي و تطوير الذات :

حاز كل من قسم مزاولة مهنة الصيدلة و وحدة اللغة الإنجليزية- كلية الصيدلة على الدرجة الأعلى في مجال تقويم الوعي القيمي وتطوير الذات مقارنة بالأقسام الأخرى بالكلية حيث بلغت 82% أما أدنى الدرجات المحققة فقد كانت بوحدة اللغة الإنجليزية- كلية الصيدلة وبلغت 70.8%.

أما بالنسبة لدرجة الوسيط فيلاحظ تميز قسم الصيدلانيات حيث حقق أعلى الدرجات 78% وتزيد عن درجة الوسيط بالكلية بمقدار 2% في حين بلغت أدنى درجات الوسيط بكلية الصيدلة 74% وتمثلت بقسم مزاولة مهنة الصيدلة. (جدول 103)

(4.2.8) . الإعداد للعمل والمهنة:

حاز قسم مزاولة مهنة الصيدلة على الدرجة الأعلى في مجال تقويم الإعداد للعمل والمهنة مقارنة بالأقسام الأخرى بالكلية حيث بلغت 88% أما أدنى الدرجات المحققة فقد كانت بوحدة اللغة الإنجليزية- كلية الصيدلة وبلغت 68.4%.

أما بالنسبة لدرجة الوسيط فيلاحظ تميز قسم الصيدلانيات حيث حقق أعلى الدرجات 78% وتزيد عن درجة الوسيط بكلية الصيدلة بمقدار 2% في حين بلغت أدنى درجات الوسيط بكلية الصيدلة 74% وتمثلت بقسم مزاولة مهنة الصيدلة. (جدول 104)

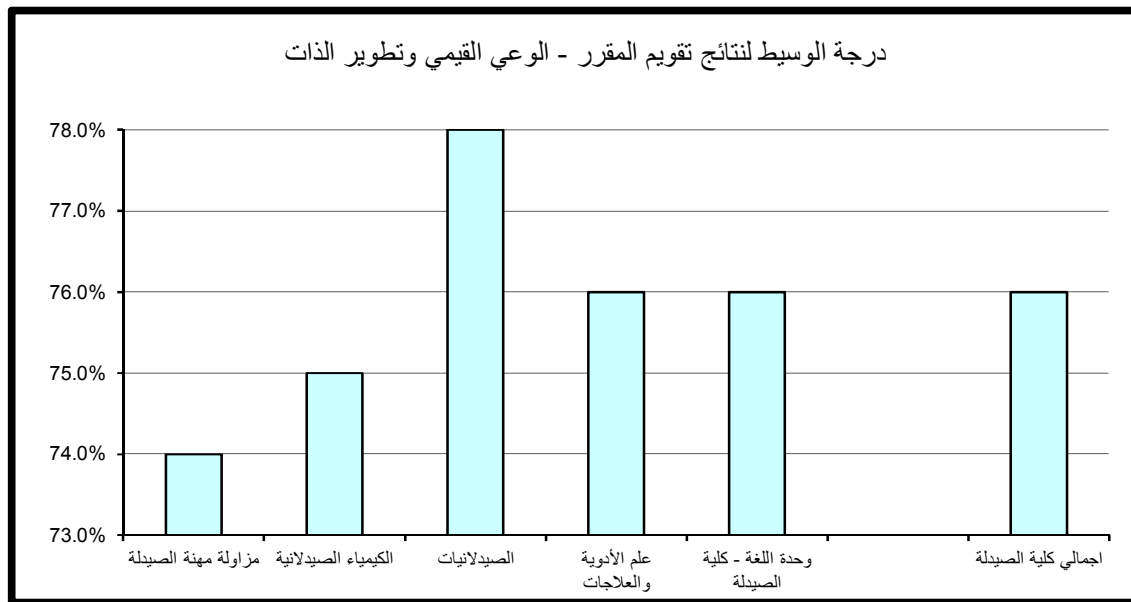
(5.2.8) . متوسط عام تقويم المقرر:

حاز قسم مزاولة مهنة الصيدلة على الدرجة الأعلى في مجال تقويم متوسط عام تقويم المقرر مقارنة بالأقسام الأخرى بالكلية حيث بلغت 84% أما أدنى الدرجات المحققة فقد كانت بوحدة اللغة الإنجليزية- كلية الصيدلة وبلغت 70%.

أما بالنسبة لدرجة الوسيط فيلاحظ تميز قسم الصيدلانيات حيث حقق أعلى الدرجات 78% وتزيد عن درجة الوسيط بكلية الصيدلة بمقدار 1.5% في حين بلغت أدنى درجات الوسيط بكلية الصيدلة 74% وتمثلت بقسم مزاولة مهنة الصيدلة. (جدول 105)

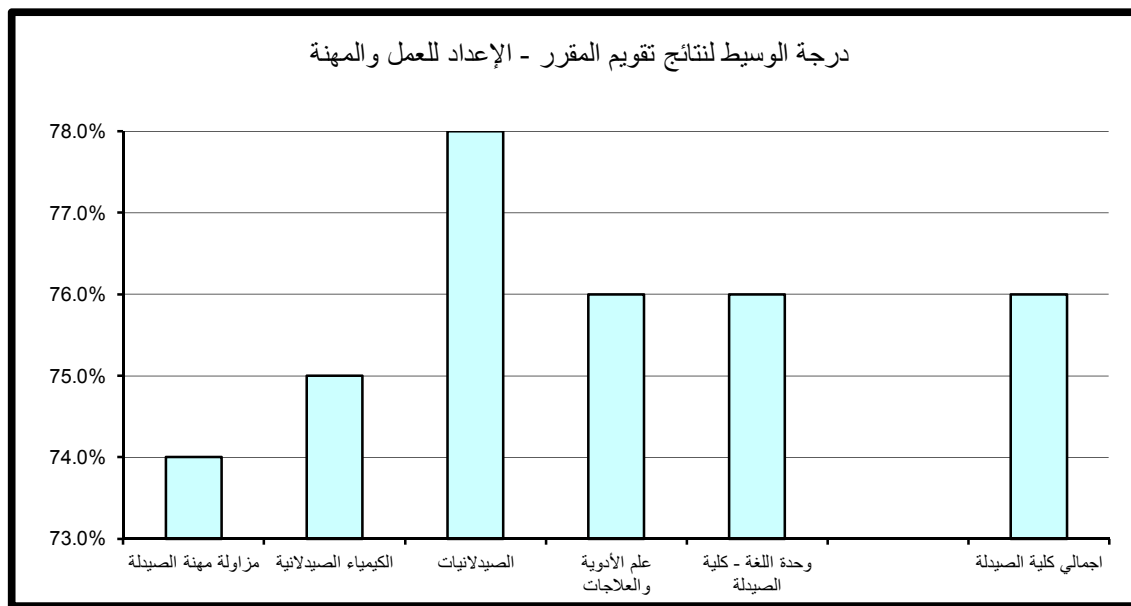
جدول (103) نتائج تقويم المقرر - الوعي القيمي وتطوير الذات
الفصل الدراسي الثاني 2014/2013

المتوسط	الوسيط	الأدنى	أدنى 10%	أعلى 10%	الأعلى	القسم
76.7%	74.0%	74.0%	74.0%	82.0%	82.0%	مزاولة مهنة الصيدلة
75.0%	75.0%	75.0%	75.0%	75.0%	75.0%	الكيمياء الصيدلانية
78.0%	78.0%	78.0%	78.0%	78.0%	78.0%	الصيدلانيات
76.3%	76.0%	76.0%	76.0%	76.8%	78.0%	علم الأدوية والعلاجات
76.4%	76.0%	68.0%	70.8%	82.0%	84.0%	وحدة اللغة - كلية الصيدلة
76.8%	76.0%	68.0%	74.0%	79.3%	84.0%	اجمالي كلية الصيدلة



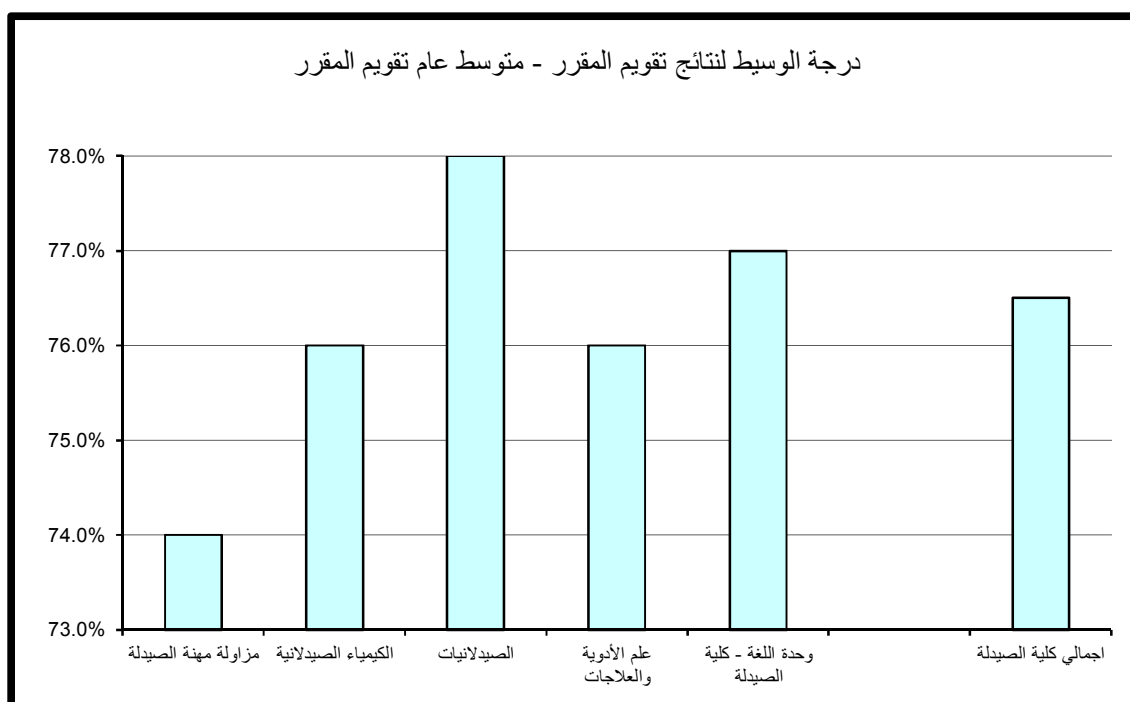
جدول (104) نتائج تقويم المقرر - الإعداد للعمل والمهنة
الفصل الدراسي الثاني 2014/2013

المتوسط	الوسيط	الأدنى	أدنى 10%	أعلى 10%	الأعلى	القسم
78.7%	74.0%	74.0%	74.0%	88.0%	88.0%	مزاولة مهنة الصيدلة
75.0%	75.0%	75.0%	75.0%	75.0%	75.0%	الكيمياء الصيدلانية
78.3%	78.0%	78.0%	78.0%	79.0%	79.0%	الصيدلانيات
76.3%	76.0%	76.0%	76.0%	76.8%	78.0%	علم الأدوية والعلاجات
75.6%	76.0%	66.0%	68.4%	82.4%	84.0%	وحدة اللغة - كلية الصيدلة
77.1%	76.0%	66.0%	74.0%	80.4%	88.0%	اجمالي كلية الصيدلة



جدول (105) نتائج تقويم المقرر - متوسط عام تقويم المقرر
الفصل الدراسي الثاني 2014/2013

المتوسط	الوسيط	الأدنى	أدنى 10%	أعلى 10%	الأعلى	القسم
77.3%	74.0%	74.0%	74.0%	84.0%	84.0%	مزاولة مهنة الصيدلة
76.0%	76.0%	76.0%	76.0%	76.0%	76.0%	الكيمياء الصيدلانية
78.3%	78.0%	78.0%	78.0%	79.0%	79.0%	الصيدلانيات
76.4%	76.0%	76.0%	76.0%	77.2%	79.0%	علم الأدوية والعلاجات
77.0%	77.0%	66.0%	70.0%	83.2%	84.0%	وحدة اللغة - كلية الصيدلة
77.2%	76.5%	66.0%	74.0%	82.2%	84.0%	اجمالي كلية الصيدلة



9 . النتائج الاحصائية للتقويم بكلية العلوم الإجتماعية

تم تقسيم النتائج الاحصائية المفصلة والمتعلقة بتطبيق استبانة تقويم الأستاذ والمقرر بكلية العلوم الإجتماعية خلال الفصل الدراسي الثاني 2014/2013 إلى قسمين رئيسيين تتناول على التوالي نتائج تقويم الأداء التدريسي ثم نتائج تقويم المقرر على النحو التالي:

(1.9) . نتائج تقويم الأداء التدريسي

تنقسم نتائج تقويم الأداء التدريسي إلى ستة مجالات رئيسية تتناول على التوالي أساليب التدريس ، التعامل مع الطلبة ، نظام التقويم والواجبات ، المواظبة والالتزام ، الانطباع العام وأخيرا متوسط عام تقويم الأستاذ كما يلي:

(1.1.9) . أساليب التدريس:

حاز قسم علوم المكتبات والمعلومات على الدرجة الأعلى في مجال تقويم أساليب التدريس مقارنة بالأقسام الأخرى بالكلية حيث بلغت 93.6% أما أدنى الدرجات المحققة فقد كانت بقسم العلوم السياسية وبلغت 73%.

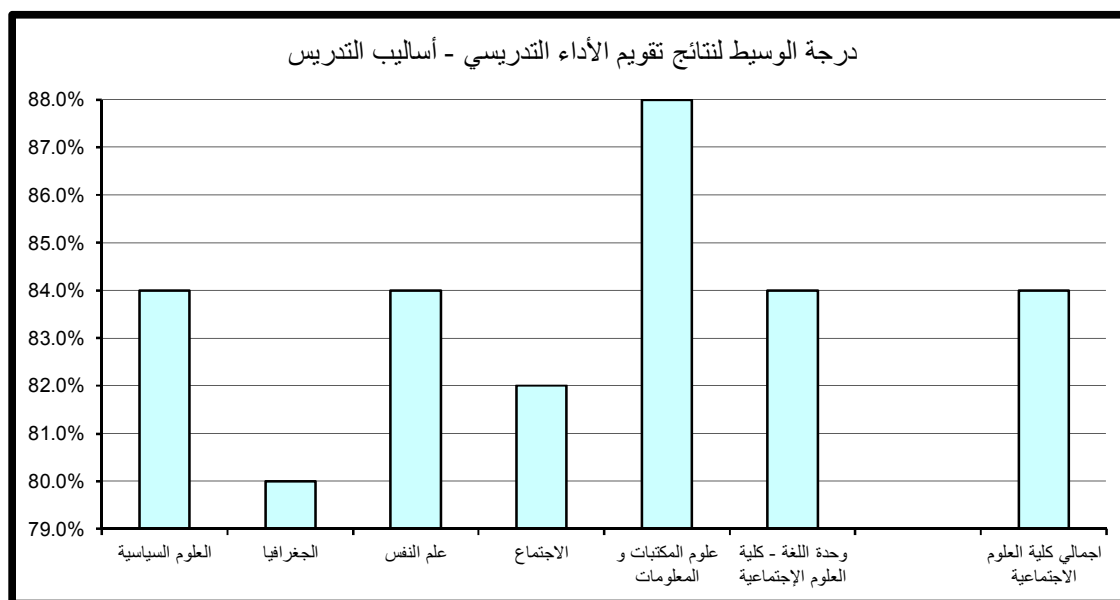
أما بالنسبة لدرجة الوسيط فيلاحظ تميز قسم علوم المكتبات والمعلومات حيث حقق أعلى الدرجات 88% وتزيد عن درجة الوسيط بالكلية بمقدار 4% في حين بلغت أدنى درجات الوسيط بكلية العلوم الإجتماعية 80% وتمثلت بقسم الجغرافيا. (جدول 106)

(2.1.9) . التعامل مع الطلبة:

حاز قسم علوم المكتبات والمعلومات على الدرجة الأعلى في مجال تقويم التعامل مع الطلبة مقارنة بالأقسام الأخرى بالكلية حيث بلغت 96% كما حاز قسم الجغرافيا على أدنى الدرجات المحققة وبلغت 75%.

جدول (106) نتائج تقويم الأداء التدريسي - أساليب التدريس
الفصل الدراسي الثاني 2013/2014

القسم	الأعلى	أعلى 10%	أدنى 10%	الأدنى	الوسيط	المتوسط
العلوم السياسية	96.0%	90.0%	73.0%	72.0%	84.0%	82.7%
الجغرافيا	94.0%	86.0%	73.6%	71.0%	80.0%	80.7%
علم النفس	94.0%	92.0%	77.0%	72.0%	84.0%	83.8%
الاجتماع	92.0%	88.0%	75.7%	64.0%	82.0%	81.9%
علوم المكتبات و المعلومات	98.0%	93.6%	82.4%	77.0%	88.0%	87.7%
وحدة اللغة - كلية العلوم الإجتماعية	94.0%	88.0%	77.0%	76.0%	84.0%	83.4%
اجمالي كلية العلوم الاجتماعية	98.0%	90.0%	76.0%	64.0%	84.0%	82.8%



أما بالنسبة لدرجة الوسيط فيلاحظ تميز قسم علوم المكتبات والمعلومات حيث حقق أعلى الدرجات 88% وتزيد عن درجة الوسيط بالكلية بمقدار 4% في حين بلغت أدنى درجات الوسيط بكلية العلوم الاجتماعية 82% وتمثلت بقسم الجغرافيا. (جدول 107)

(3.1.9) . نظام التقويم والواجبات:

حاز قسم علوم المكتبات والمعلومات على الدرجة الأعلى في مجال تقويم نظام التقويم والواجبات مقارنة بالأقسام الأخرى بالكلية حيث بلغت 96% أما أدنى الدرجات المحققة فقد كانت بقسم العلوم السياسية وبلغت 73%.

أما بالنسبة لدرجة الوسيط فيلاحظ تميز قسم علوم المكتبات والمعلومات حيث حقق أعلى الدرجات 88% وتزيد عن درجة الوسيط بالكلية بمقدار 6% في حين بلغت أدنى درجات الوسيط بكلية العلوم الاجتماعية 80% وتمثلت بقسم الجغرافيا. (جدول 108)

(4.1.9) . المواظبة والإلتزام:

حاز قسم علوم المكتبات والمعلومات على الدرجة الأعلى في مجال تقويم المواظبة والإلتزام مقارنة بالأقسام الأخرى بالكلية حيث بلغت 95.6% أما أدنى الدرجات المحققة فقد بلغت 75% وتمثلت بكل من قسم العلوم السياسية و قسم الجغرافيا و قسم الاجتماع.

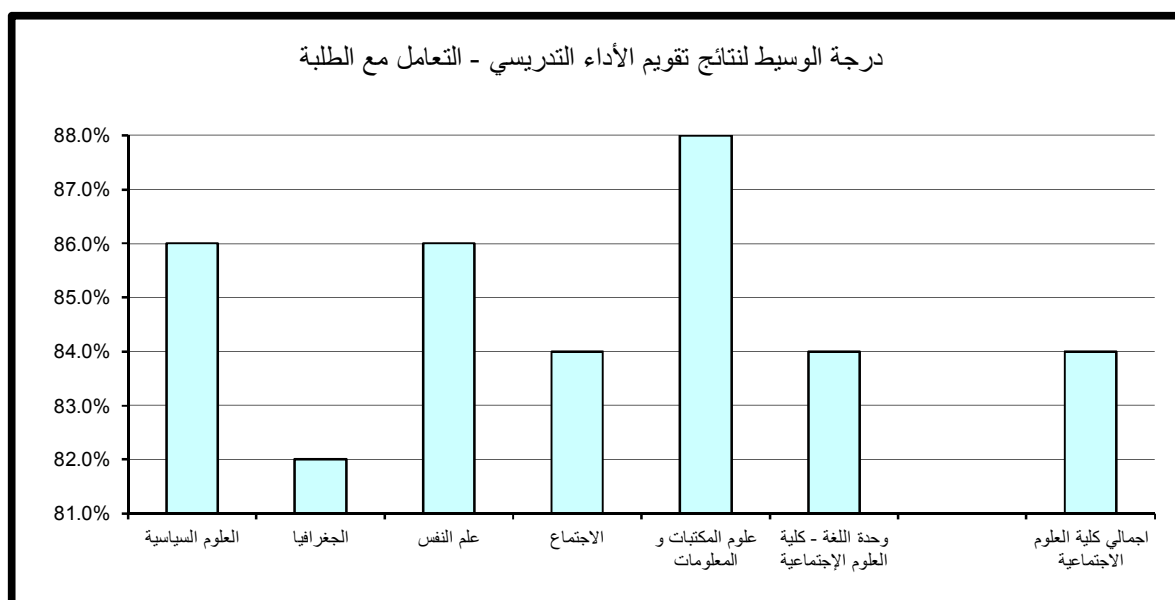
أما بالنسبة لدرجة الوسيط فيلاحظ تميز قسم علوم المكتبات والمعلومات حيث حقق أعلى الدرجات 88% وتزيد عن درجة الوسيط بالكلية بمقدار 6% في حين بلغت أدنى درجات الوسيط بكلية العلوم الاجتماعية 80% وتمثلت بقسم الجغرافيا. (جدول 109)

(5.1.9) . الإنطباع العام:

حاز قسم علوم المكتبات والمعلومات على الدرجة الأعلى في مجال تقويم الإنطباع العام مقارنة بالأقسام الأخرى بالكلية حيث بلغت 96% أما أدنى الدرجات المحققة فقد كانت بقسم العلوم السياسية وبلغت 71.8%.

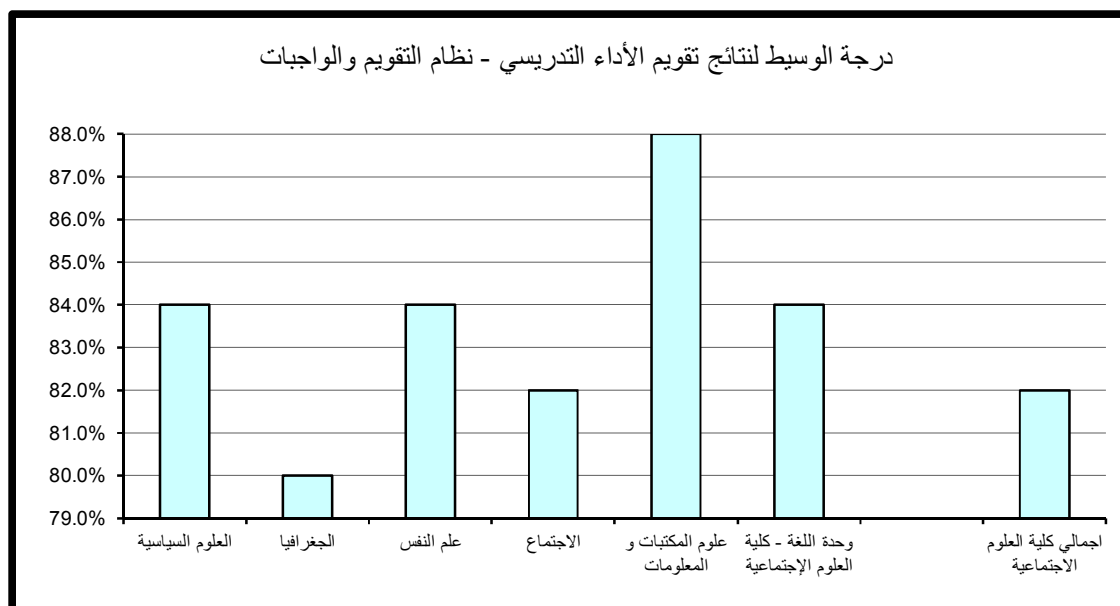
جدول (107) نتائج تقويم الأداء التدريسي - التعامل مع الطلبة
الفصل الدراسي الثاني 2013/2014

القسم	الأعلى	أعلى 10%	أدنى 10%	الأدنى	الوسيط	المتوسط
العلوم السياسية	98.0%	92.4%	75.6%	71.0%	86.0%	84.1%
الجغرافيا	96.0%	88.0%	75.0%	71.0%	82.0%	81.6%
علم النفس	96.0%	93.6%	78.0%	73.0%	86.0%	84.7%
الاجتماع	96.0%	90.0%	77.7%	68.0%	84.0%	82.9%
علوم المكتبات و المعلومات	98.0%	96.0%	84.4%	79.0%	88.0%	89.1%
وحدة اللغة - كلية العلوم الإجتماعية	94.0%	92.0%	78.0%	77.0%	84.0%	85.3%
اجمالي كلية العلوم الاجتماعية	98.0%	92.0%	76.0%	68.0%	84.0%	83.9%



جدول (108) نتائج تقويم الأداء التدريسي - نظام التقويم والواجبات
الفصل الدراسي الثاني 2014/2013

القسم	الأعلى	أعلى 10%	أدنى 10%	الأدنى	الوسيط	المتوسط
العلوم السياسية	96.0%	90.0%	73.0%	70.0%	84.0%	82.5%
الجغرافيا	92.0%	86.0%	74.6%	70.0%	80.0%	80.6%
علم النفس	96.0%	90.0%	77.0%	72.0%	84.0%	83.2%
الاجتماع	94.0%	88.6%	75.7%	68.0%	82.0%	82.0%
علوم المكتبات و المعلومات	98.0%	96.0%	80.8%	77.0%	88.0%	88.3%
وحدة اللغة - كلية العلوم الإجتماعية	92.0%	88.0%	78.6%	76.0%	84.0%	83.0%
اجمالي كلية العلوم الاجتماعية	98.0%	90.0%	76.0%	68.0%	82.0%	82.6%

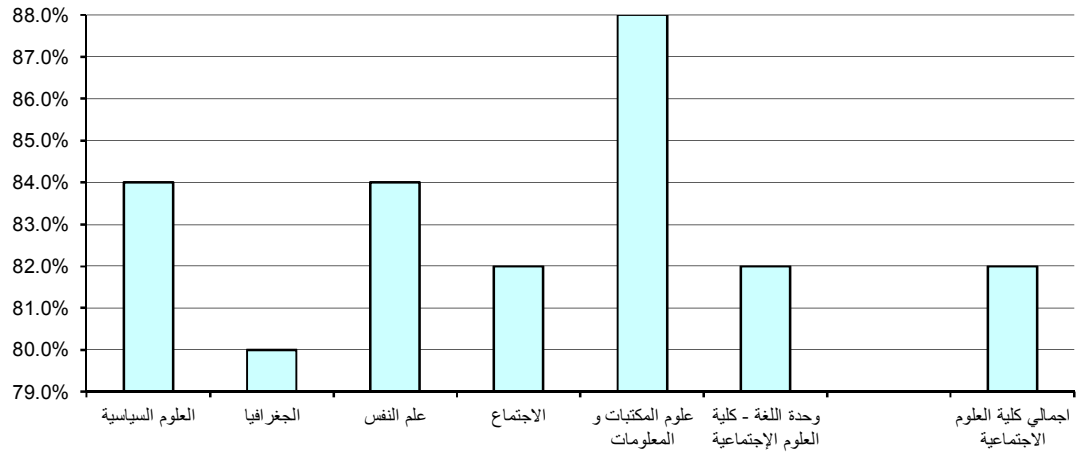


كلية العلوم الإجتماعية

جدول (109) نتائج تقويم الأداء التدريسي - المواظبة والإلتزام
الفصل الدراسي الثاني 2013/2014

القسم	الأعلى	أعلى 10%	أدنى 10%	الأدنى	الوسيط	المتوسط
العلوم السياسية	96.0%	92.0%	75.0%	72.0%	84.0%	83.4%
الجغرافيا	92.0%	88.0%	75.0%	66.0%	80.0%	80.9%
علم النفس	94.0%	90.0%	77.0%	74.0%	84.0%	83.7%
الاجتماع	94.0%	90.0%	75.0%	66.0%	82.0%	82.1%
علوم المكتبات و المعلومات	96.0%	95.6%	84.0%	77.0%	88.0%	88.0%
وحدة اللغة - كلية العلوم الإجتماعية	92.0%	90.0%	78.0%	76.0%	82.0%	83.1%
اجمالي كلية العلوم الاجتماعية	96.0%	90.0%	76.0%	66.0%	82.0%	83.0%

درجة الوسيط لنتائج تقويم الأداء التدريسي - المواظبة والإلتزام



أما بالنسبة لدرجة الوسيط فيلاحظ تميز قسم علوم المكتبات والمعلومات حيث حقق أعلى الدرجات 86% وتزيد عن درجة الوسيط بالكلية بمقدار 4% في حين بلغت أدنى درجات الوسيط بكلية العلوم الإجتماعية 79.0% وتمثلت بقسم الجغرافيا. (جدول 110)

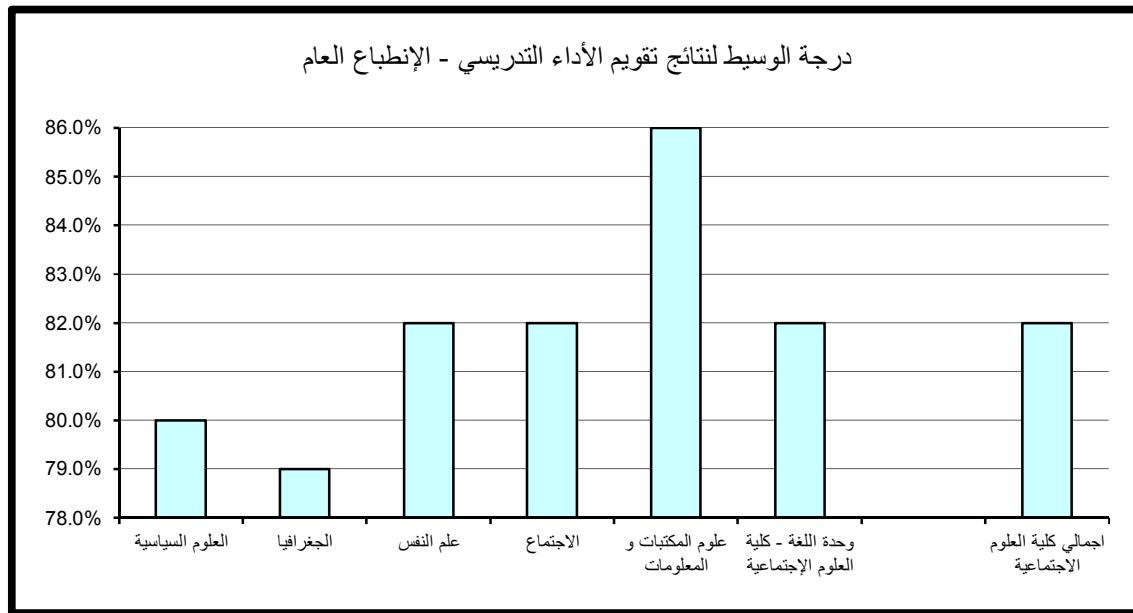
(6.1.9) . متوسط عام تقويم الأستاذ:

حاز قسم علوم المكتبات والمعلومات على الدرجة الأعلى في مجال تقويم متوسط عام تقويم الأستاذ مقارنة بالأقسام الأخرى بالكلية حيث بلغت 93.6% أما أدنى الدرجات المحققة فقد كانت بقسم العلوم السياسية حيث بلغت 74%.

أما بالنسبة لدرجة الوسيط فيلاحظ تميز قسم علوم المكتبات والمعلومات حيث حقق أعلى الدرجات 86% وتزيد عن درجة الوسيط بالكلية بمقدار 2% في حين بلغت أدنى درجات الوسيط بكلية العلوم الإجتماعية 80% وتمثلت بقسم الجغرافيا. (جدول 111)

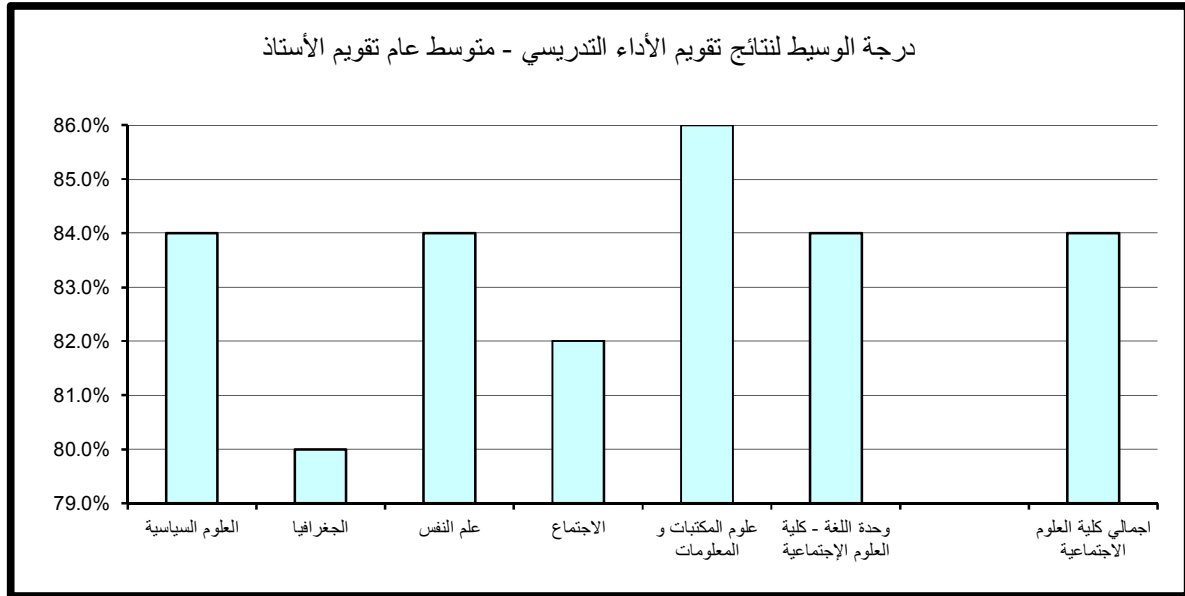
جدول (110) نتائج تقويم الأداء التدريسي - الإنطباع العام
الفصل الدراسي الثاني 2014/2013

القسم	الأعلى	أعلى 10%	أدنى 10%	الأدنى	الوسيط	المتوسط
العلوم السياسية	98.0%	90.0%	71.8%	66.0%	80.0%	82.1%
الجغرافيا	94.0%	88.0%	72.6%	66.0%	79.0%	79.6%
علم النفس	98.0%	92.0%	75.0%	68.0%	82.0%	83.1%
الاجتماع	92.0%	90.0%	73.0%	54.0%	82.0%	81.4%
علوم المكتبات و المعلومات	98.0%	96.0%	78.0%	66.0%	86.0%	85.6%
وحدة اللغة - كلية العلوم الإجتماعية	96.0%	92.0%	77.0%	72.0%	82.0%	83.3%
اجمالي كلية العلوم الاجتماعية	98.0%	90.0%	73.0%	54.0%	82.0%	82.0%



جدول (111) نتائج تقويم الأداء التدريسي - متوسط عام تقويم الأستاذ
الفصل الدراسي الثاني 2014/2013

القسم	الأعلى	أعلى 10%	أدنى 10%	الأدنى	الوسيط	المتوسط
العلوم السياسية	96.0%	90.0%	74.0%	72.0%	84.0%	83.1%
الجغرافيا	94.0%	86.0%	74.6%	71.0%	80.0%	80.9%
علم النفس	94.0%	90.0%	77.0%	73.0%	84.0%	83.5%
الاجتماع	92.0%	88.0%	76.7%	68.0%	82.0%	81.9%
علوم المكتبات و المعلومات	96.0%	93.6%	84.0%	78.0%	86.0%	87.4%
وحدة اللغة - كلية العلوم الإجتماعية	92.0%	88.0%	78.0%	77.0%	84.0%	83.5%
اجمالي كلية العلوم الاجتماعية	96.0%	90.0%	77.0%	68.0%	84.0%	82.8%



(2.9) . نتائج تقويم المقرر

تنقسم نتائج تقويم المقرر إلى خمسة مجالات رئيسة تتناول على التوالي مهارات التفكير والتحليل والإبداع، المعرفة والمهارات العلمية، الوعي القيمي وتطوير الذات، الإعداد للعمل والمهنة وأخيرا متوسط عام تقويم المقرر كما يلي:

(1.2.9) . مهارات التفكير والتحليل والإبداع:

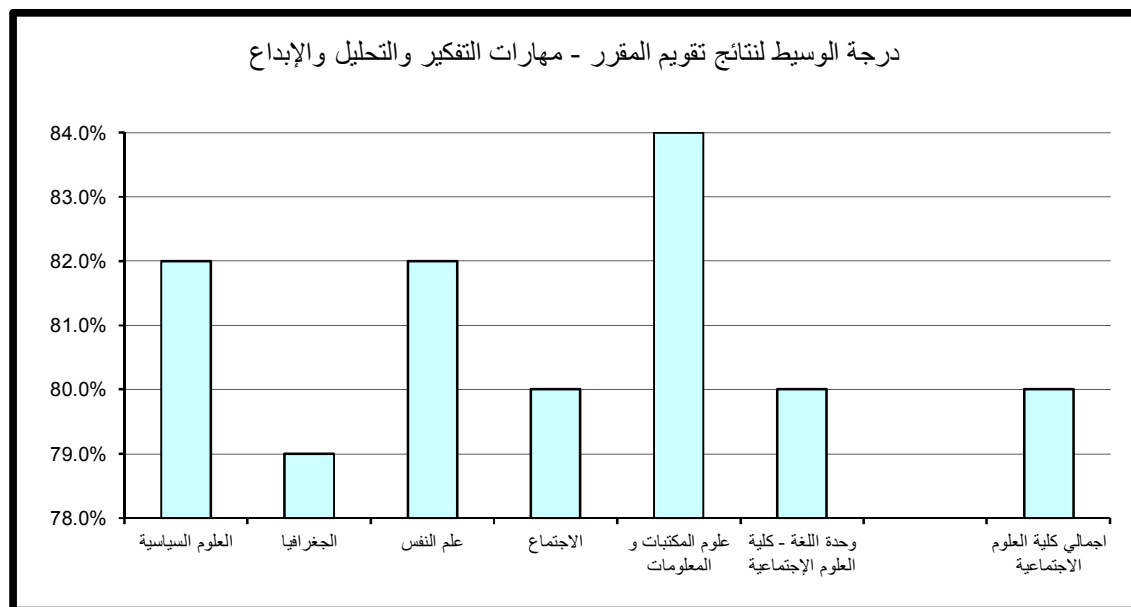
حاز قسم علوم المكتبات والمعلومات على الدرجة الأعلى في مجال تقويم مهارات التفكير والتحليل والإبداع مقارنة بالأقسام الأخرى بالكلية حيث بلغت 90% أما أدنى الدرجات المحققة فقد كانت بقسم الجغرافيا وبلغت 73.6%.
أما بالنسبة لدرجة الوسيط فيلاحظ تميز قسم علوم المكتبات والمعلومات حيث حقق أعلى الدرجات 84% وتزيد عن درجة الوسيط بالكلية بمقدار 4% في حين بلغت أدنى درجات الوسيط بكلية العلوم الإجتماعية 79.0% وتمثلت بقسم الجغرافيا. (جدول 112)

(2.2.9) . المعرفة والمهارات العلمية:

حاز قسم علوم المكتبات والمعلومات على الدرجة الأعلى في مجال تقويم المعرفة والمهارات العلمية مقارنة بالأقسام الأخرى بالكلية حيث بلغت 92% أما أدنى الدرجات المحققة فقد كانت بقسم الإجتماع وبلغت 73.7%.
أما بالنسبة لدرجة الوسيط فيلاحظ تميز قسم علوم المكتبات والمعلومات حيث حقق أعلى الدرجات 86% وتزيد عن درجة الوسيط بالكلية بمقدار 4% في حين بلغت أدنى درجات الوسيط بكلية العلوم الإجتماعية 80% وتمثلت بقسمي الجغرافيا و الإجتماع. (جدول 113)

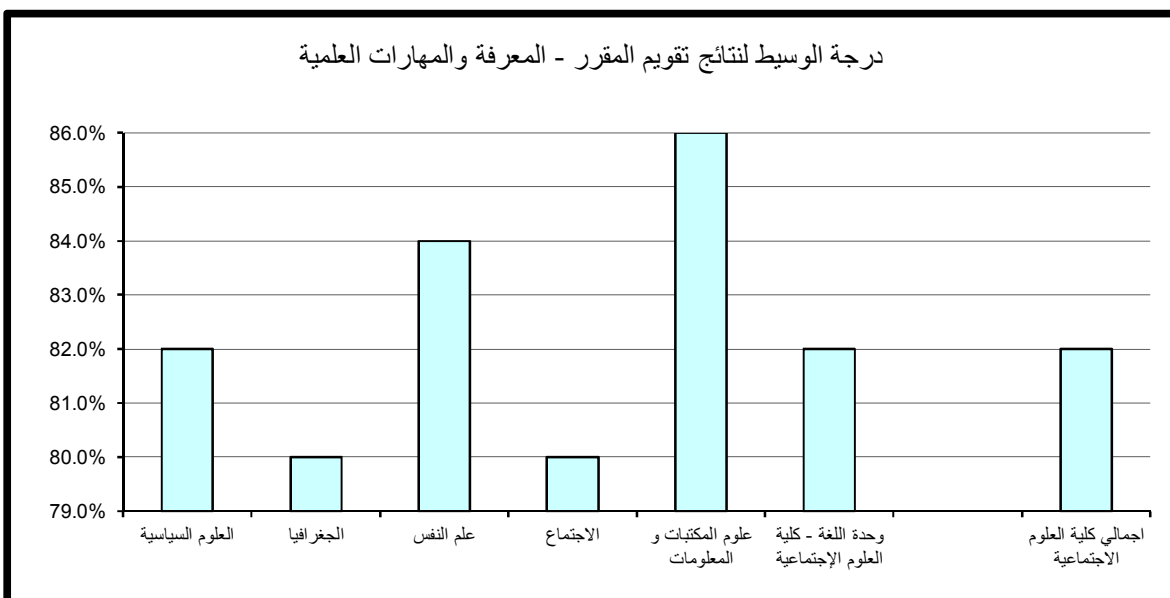
جدول (112) نتائج تقويم المقرر - مهارات التفكير والتحليل والإبداع
الفصل الدراسي الثاني 2014/2013

المتوسط	الوسيط	الأدنى	أدنى 10%	أعلى 10%	الأعلى	القسم
81.4%	82.0%	71.0%	75.0%	88.0%	94.0%	العلوم السياسية
79.6%	79.0%	72.0%	73.6%	84.8%	94.0%	الجغرافيا
82.4%	82.0%	72.0%	76.0%	88.0%	94.0%	علم النفس
80.5%	80.0%	66.0%	74.7%	88.0%	92.0%	الاجتماع
83.7%	84.0%	73.0%	76.2%	90.0%	96.0%	علوم المكتبات و المعلومات
81.1%	80.0%	76.0%	77.0%	86.0%	92.0%	وحدة اللغة - كلية العلوم الإجتماعية
81.2%	80.0%	66.0%	75.0%	88.0%	96.0%	اجمالي كلية العلوم الاجتماعية



جدول (113) نتائج تقويم المقرر - المعرفة والمهارات العلمية
الفصل الدراسي الثاني 2014/2013

المتوسط	الوسيط	الأدنى	أدنى 10%	أعلى 10%	الأعلى	القسم
81.8%	82.0%	70.0%	74.0%	88.4%	92.0%	العلوم السياسية
80.3%	80.0%	70.0%	75.0%	86.0%	98.0%	الجغرافيا
83.2%	84.0%	71.0%	77.0%	90.0%	96.0%	علم النفس
80.8%	80.0%	68.0%	73.7%	88.0%	94.0%	الاجتماع
85.9%	86.0%	75.0%	77.2%	92.0%	98.0%	علوم المكتبات و المعلومات
82.5%	82.0%	76.0%	78.0%	88.0%	92.0%	وحدة اللغة - كلية العلوم الإجتماعية
82.0%	82.0%	68.0%	75.0%	88.0%	98.0%	اجمالي كلية العلوم الاجتماعية



(3.2.9) . الوعي القيمي وتطوير الذات:

حاز قسم علوم المكتبات والمعلومات على الدرجة الأعلى في مجال تقييم الوعي القيمي وتطوير الذات مقارنة بالأقسام الأخرى بالكلية حيث بلغت 90% أما أدنى الدرجات المحققة فقد كانت بقسمي الجغرافيا و العلوم السياسية وبلغت 73%.

أما بالنسبة لدرجة الوسيط فيلاحظ تميز كل من قسم علم النفس و قسم علوم المكتبات والمعلومات حيث حققا أعلى الدرجات 82% وتزيد عن درجة الوسيط بالكلية بمقدار 2% في حين بلغت أدنى درجات الوسيط بكلية العلوم الإجتماعية 79.0% وتمثلت بكل من قسم العلوم السياسية و قسم الجغرافيا و قسم الإجتماع. (جدول 114)

(4.2.9) . الإعداد للعمل والمهنة:

حاز قسم علوم المكتبات والمعلومات على الدرجة الأعلى في مجال تقييم الإعداد للعمل والمهنة مقارنة بالأقسام الأخرى بالكلية حيث بلغت 90% أما أدنى الدرجات المحققة فقد كانت بقسم الجغرافيا وبلغت 73%.

أما بالنسبة لدرجة الوسيط فيلاحظ تميز قسم علم النفس و قسم علوم المكتبات والمعلومات حيث حققا أعلى الدرجات 84% وتزيد عن درجة الوسيط بالكلية بمقدار 2% في حين بلغت أدنى درجات الوسيط بكلية العلوم الإجتماعية 79% وتمثلت بقسم الجغرافيا. (جدول 115)

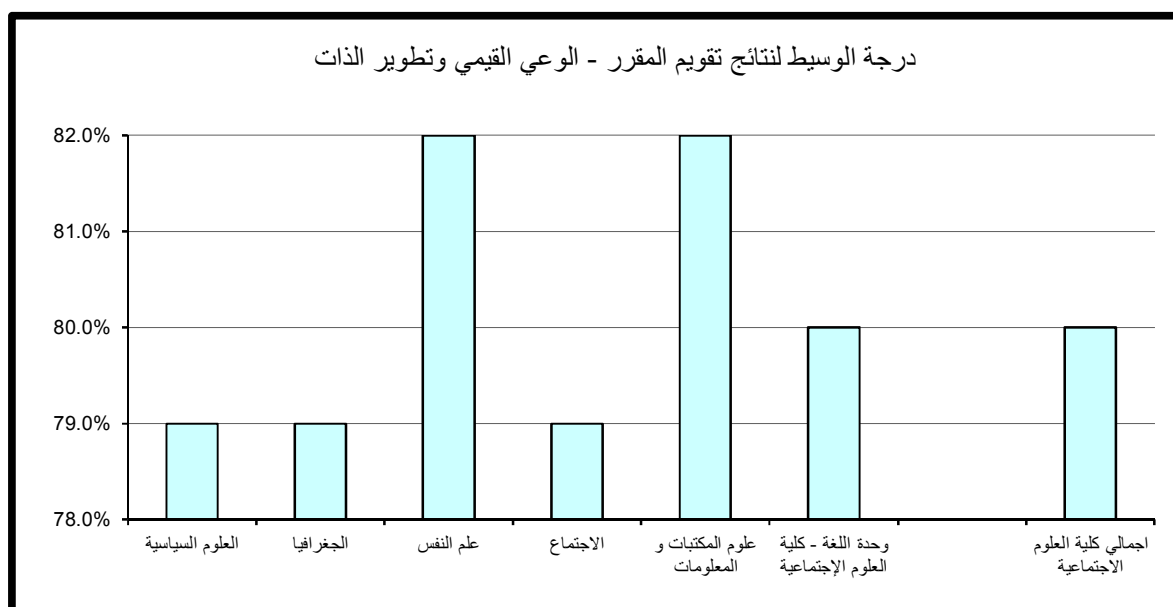
(5.2.9) . متوسط عام تقييم المقرر:

حاز قسم علوم المكتبات والمعلومات على الدرجة الأعلى في مجال تقييم متوسط عام تقييم المقرر مقارنة بالأقسام الأخرى بالكلية حيث بلغت 90% أما أدنى الدرجات المحققة فقد كانت بكل من قسم العلوم السياسية و قسم الجغرافيا و قسم الإجتماع وبلغت 74%.

أما بالنسبة لدرجة الوسيط فيلاحظ تميز قسم علوم المكتبات والمعلومات حيث حقق أعلى الدرجات 84% وتزيد عن درجة الوسيط بالكلية بمقدار 4% في حين بلغت أدنى درجات الوسيط بكلية العلوم الإجتماعية 79% وتمثلت بقسم الجغرافيا. (جدول 116)

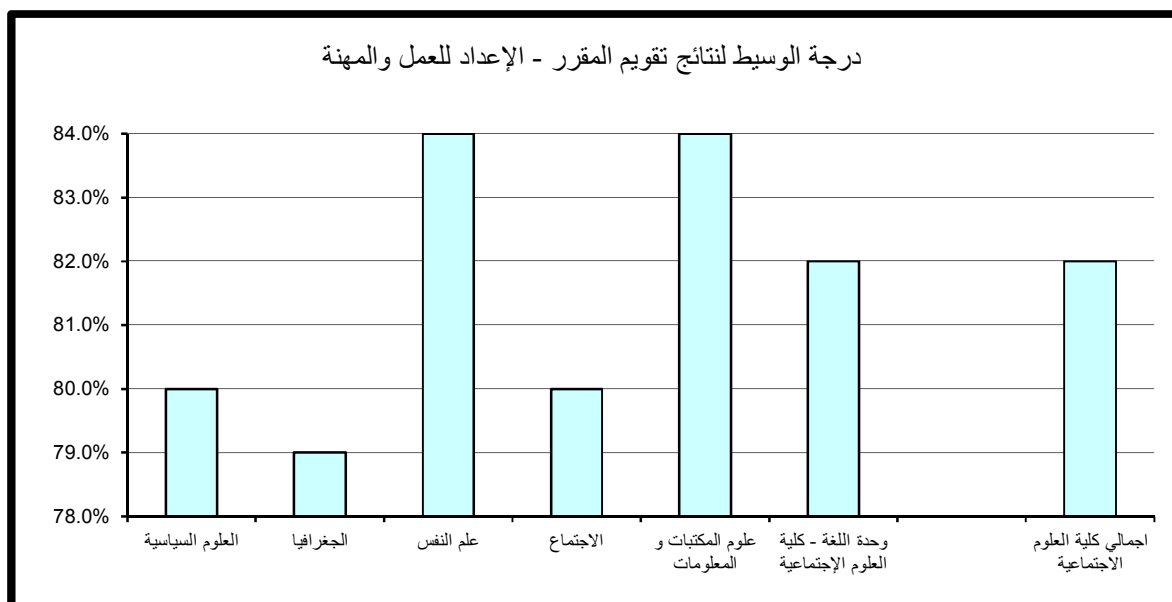
جدول (114) نتائج تقويم المقرر - الوعي القيمي وتطوير الذات
الفصل الدراسي الثاني 2014/2013

المتوسط	الوسيط	الأدنى	أدنى 10%	أعلى 10%	الأعلى	القسم
79.7%	79.0%	68.0%	73.0%	88.0%	94.0%	العلوم السياسية
78.6%	79.0%	70.0%	73.0%	84.0%	90.0%	الجغرافيا
81.6%	82.0%	71.0%	75.2%	88.0%	94.0%	علم النفس
80.2%	79.0%	64.0%	73.7%	88.0%	92.0%	الاجتماع
83.2%	82.0%	73.0%	76.2%	90.0%	98.0%	علوم المكتبات و المعلومات
81.0%	80.0%	76.0%	77.0%	84.0%	92.0%	وحدة اللغة - كلية العلوم الإجتماعية
80.5%	80.0%	64.0%	74.0%	88.0%	98.0%	اجمالي كلية العلوم الاجتماعية



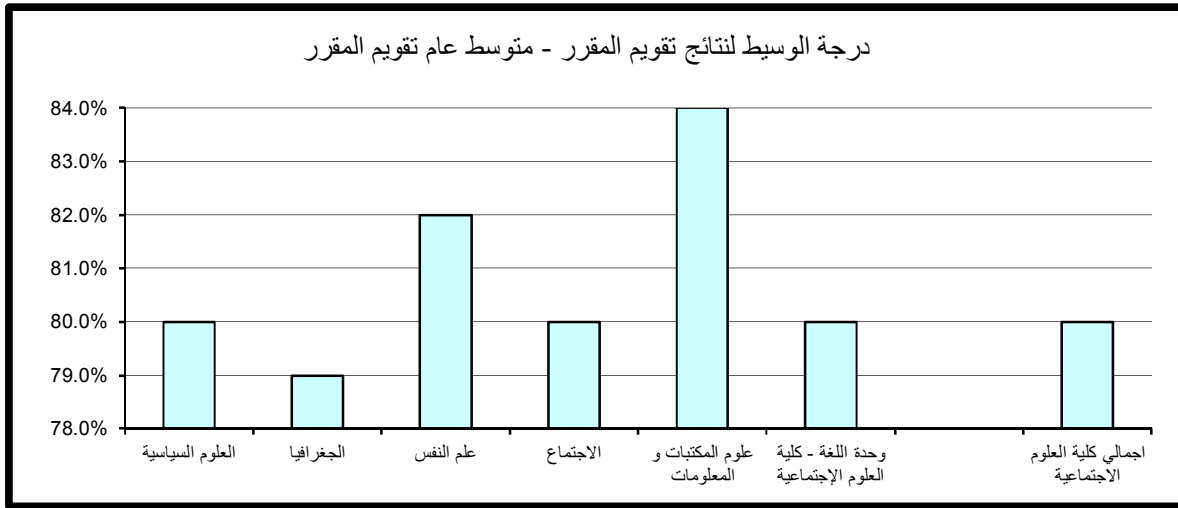
جدول (115) نتائج تقويم المقرر - الإعداد للعمل والمهنة
الفصل الدراسي الثاني 2013/2014

المتوسط	الوسيط	الأدنى	أدنى 10%	أعلى 10%	الأعلى	القسم
80.7%	80.0%	68.0%	74.0%	88.4%	96.0%	العلوم السياسية
79.0%	79.0%	70.0%	73.0%	84.8%	90.0%	الجغرافيا
83.0%	84.0%	68.0%	77.0%	89.6%	94.0%	علم النفس
80.6%	80.0%	66.0%	74.0%	88.6%	94.0%	الاجتماع
83.9%	84.0%	75.0%	77.0%	90.0%	96.0%	علوم المكتبات و المعلومات
81.4%	82.0%	76.0%	77.0%	86.0%	94.0%	وحدة اللغة - كلية العلوم الإجتماعية
81.2%	82.0%	66.0%	75.0%	88.0%	96.0%	اجمالي كلية العلوم الاجتماعية



جدول (116) نتائج تقويم المقرر - متوسط عام تقويم المقرر
الفصل الدراسي الثاني 2013/2014

المتوسط	الوسيط	الأدنى	أدنى 10%	أعلى 10%	الأعلى	القسم
80.9%	80.0%	70.0%	74.0%	88.0%	92.0%	العلوم السياسية
79.4%	79.0%	71.0%	74.0%	84.0%	94.0%	الجغرافيا
82.6%	82.0%	71.0%	76.2%	88.0%	94.0%	علم النفس
80.5%	80.0%	66.0%	74.0%	88.0%	92.0%	الاجتماع
84.3%	84.0%	74.0%	77.0%	90.0%	98.0%	علوم المكتبات و المعلومات
81.5%	80.0%	76.0%	77.0%	86.0%	92.0%	وحدة اللغة - كلية العلوم الإجتماعية
81.2%	80.0%	66.0%	75.0%	88.0%	98.0%	اجمالي كلية العلوم الاجتماعية



10 . النتائج الاحصائية للتقويم بكلية العلوم الحياتية

تم تقسيم النتائج الاحصائية المفصلة والمتعلقة بتطبيق استبانة تقويم الأستاذ والمقرر بكلية العلوم الحياتية خلال الفصل الدراسي الثاني 2014/2013 إلى قسمين رئيسيين تتناول نتائج تقويم الأداء التدريسي ثم نتائج تقويم المقرر على النحو التالي:

(1.10) . نتائج تقويم الأداء التدريسي

تنقسم نتائج تقويم الأداء التدريسي إلى ستة مجالات رئيسية تتناول على التوالي أساليب التدريس ، التعامل مع الطلبة ، نظام التقويم والواجبات ، المواظبة والالتزام ، الانطباع العام وأخيرا متوسط عام تقويم الأستاذ كما يلي:

(1.1.10) . أساليب التدريس:

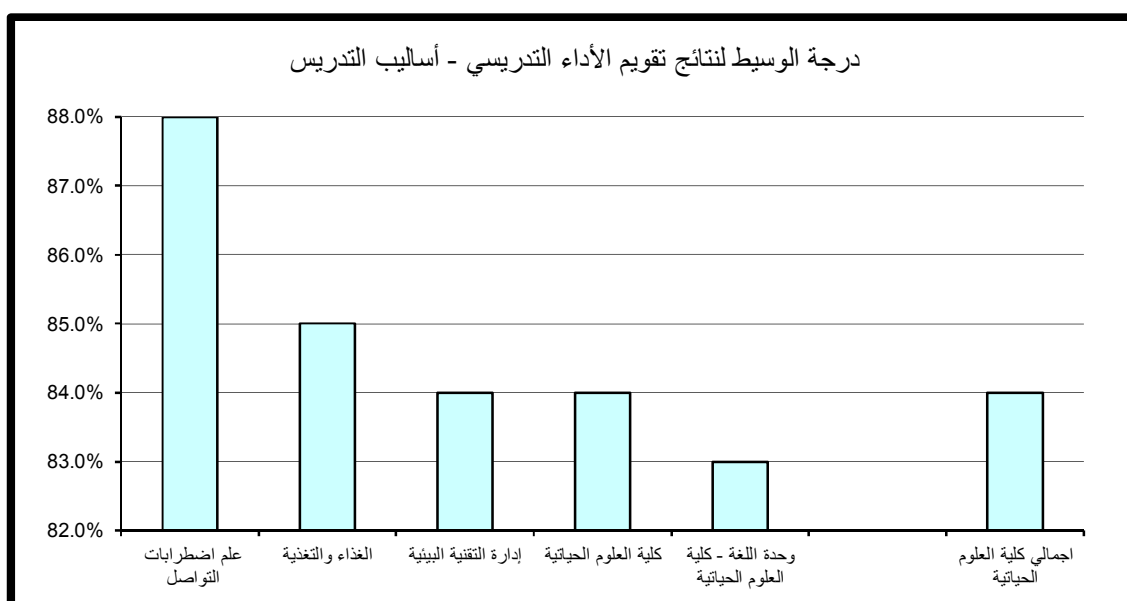
حاز قسم علم اضطرابات التواصل على الدرجة الأعلى في مجال تقويم أساليب التدريس مقارنة بالأقسام الأخرى بالكلية حيث بلغت 96.8% أما أدنى الدرجات المحققة فقد كانت أيضا بقسم علم اضطرابات التواصل وبلغت 74.4%. كذلك بالنسبة لدرجة الوسيط فيلاحظ تميز قسم علم اضطرابات التواصل حيث حقق أعلى الدرجات 88% وتزيد عن درجة الوسيط بكلية العلوم الحياتية بمقدار 4% في حين بلغت أدنى درجات الوسيط بالكلية 83% وتمثلت بوحدة اللغة الإنجليزية-كلية العلوم الحياتية. (جدول 117)

(2.1.10) . التعامل مع الطلبة:

حاز قسم علم اضطرابات التواصل على الدرجة الأعلى في مجال تقويم التعامل مع الطلبة مقارنة بالأقسام الأخرى بالكلية حيث بلغت 98.4% أما أدنى الدرجات المحققة فقد كانت بوحدة اللغة الإنجليزية-كلية العلوم الحياتية وبلغت 77.3%.

جدول (117) نتائج تقويم الأداء التدريسي - أساليب التدريس
الفصل الدراسي الثاني 2013/2014

المتوسط	الوسيط	الأدنى	أدنى 10%	أعلى 10%	الأعلى	القسم
85.4%	88.0%	68.0%	74.4%	96.8%	100.0%	علم اضطرابات التواصل
85.0%	85.0%	70.0%	82.0%	89.8%	96.0%	الغذاء والتغذية
85.8%	84.0%	75.0%	78.0%	94.0%	98.0%	إدارة التقنية البيئية
84.0%	84.0%	80.0%	80.6%	87.4%	88.0%	كلية العلوم الحياتية
82.8%	83.0%	74.0%	75.0%	90.0%	90.0%	وحدة اللغة - كلية العلوم الحياتية
84.6%	84.0%	68.0%	75.3%	93.4%	100.0%	اجمالي كلية العلوم الحياتية



أما بالنسبة لدرجة الوسيط فيلاحظ تميز قسم إدارة التقنية البيئية حيث حقق أعلى الدرجات 90% وتزيد عن درجة الوسيط بكلية العلوم الحياتية بمقدار 4% في حين بلغت أدنى درجات الوسيط 83% وتمثلت بوحدة اللغة الإنجليزية-كلية العلوم الحياتية. (جدول 118)

(3.1.10). نظام التقويم والواجبات:

حاز قسم علم اضطرابات التواصل على الدرجة الأعلى في مجال تقويم نظام التقويم والواجبات مقارنة بالأقسام الأخرى بالكلية حيث بلغت 96.8% أما أدنى الدرجات المحققة فقد كانت بوحدة اللغة الإنجليزية-كلية العلوم الحياتية وبلغت 75%.

أما بالنسبة لدرجة الوسيط فيلاحظ تميز قسم علم اضطرابات التواصل حيث حقق أعلى الدرجات 88% وتزيد عن درجة الوسيط بكلية العلوم الحياتية بمقدار 2% في حين بلغت أدنى درجات الوسيط بالكلية 86% وتمثلت بكل من قسم الغذاء والتغذية و قسم إدارة التقنية البيئية و وحدة اللغة الإنجليزية-كلية العلوم الحياتية. (جدول 119)

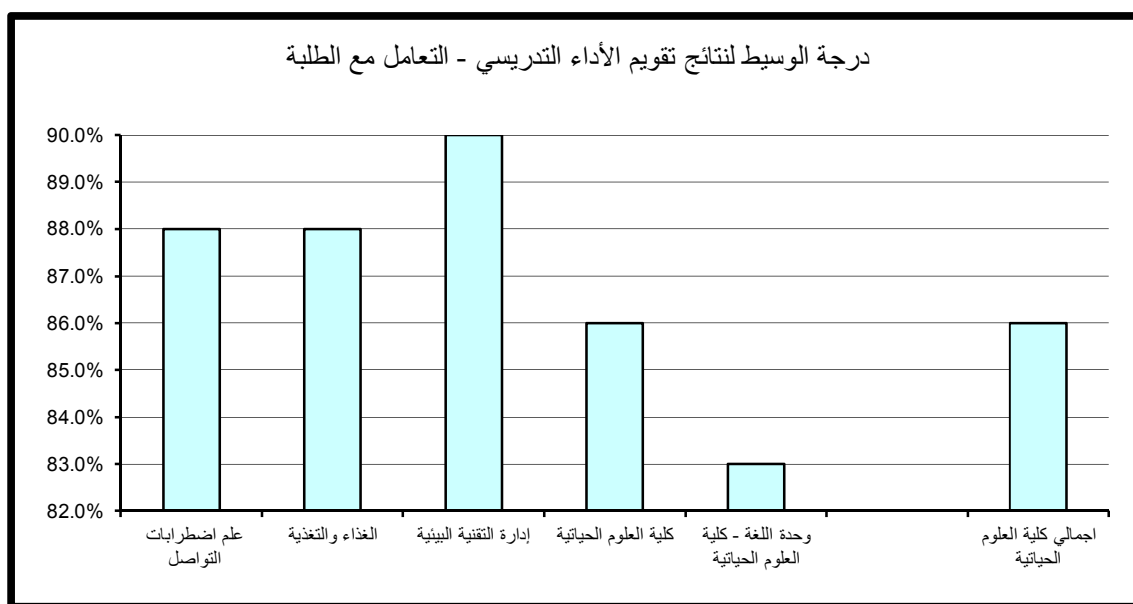
(4.1.10). المواظبة والإلتزام:

حاز قسم علم اضطرابات التواصل على الدرجة الأعلى في مجال تقويم المواظبة والإلتزام مقارنة بالأقسام الأخرى بالكلية حيث بلغت 98.4% أما أدنى الدرجات المحققة فقد كانت بوحدة اللغة الإنجليزية-كلية العلوم الحياتية حيث بلغت 74.6%.

أما بالنسبة لدرجة الوسيط فيلاحظ تميز قسم إدارة التقنية البيئية حيث حقق أعلى الدرجات 88% وتزيد عن درجة الوسيط بكلية العلوم الحياتية بمقدار 1% في حين بلغت أدنى درجات الوسيط بالكلية 82% وتمثلت بوحدة اللغة الإنجليزية-كلية العلوم الحياتية. (جدول 120)

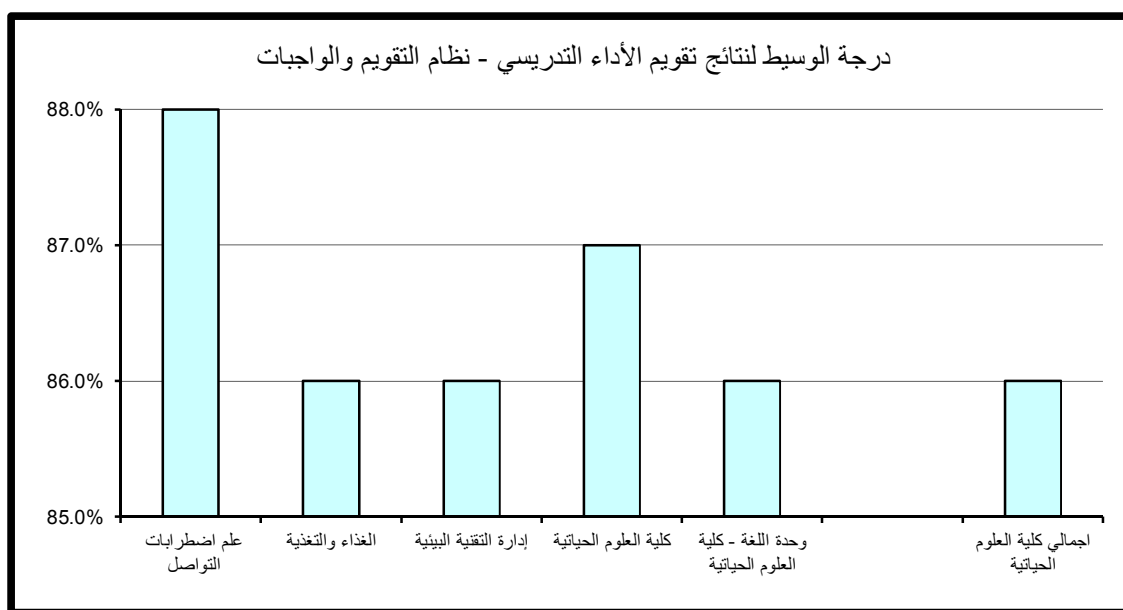
جدول (118) نتائج تقييم الأداء التدريسي - التعامل مع الطلبة
الفصل الدراسي الثاني 2013/2014

المتوسط	الوسيط	الأدنى	أدنى 10%	أعلى 10%	الأعلى	القسم
87.6%	88.0%	71.0%	77.4%	98.4%	100.0%	علم اضطرابات التواصل
87.2%	88.0%	70.0%	84.2%	91.8%	96.0%	الغذاء والتغذية
88.8%	90.0%	78.0%	80.0%	96.0%	100.0%	إدارة التقنية البيئية
86.5%	86.0%	84.0%	84.6%	88.8%	90.0%	كلية العلوم الحياتية
83.1%	83.0%	72.0%	77.3%	90.0%	90.0%	وحدة اللغة - كلية العلوم الحياتية
86.6%	86.0%	70.0%	78.3%	95.4%	100.0%	اجمالي كلية العلوم الحياتية



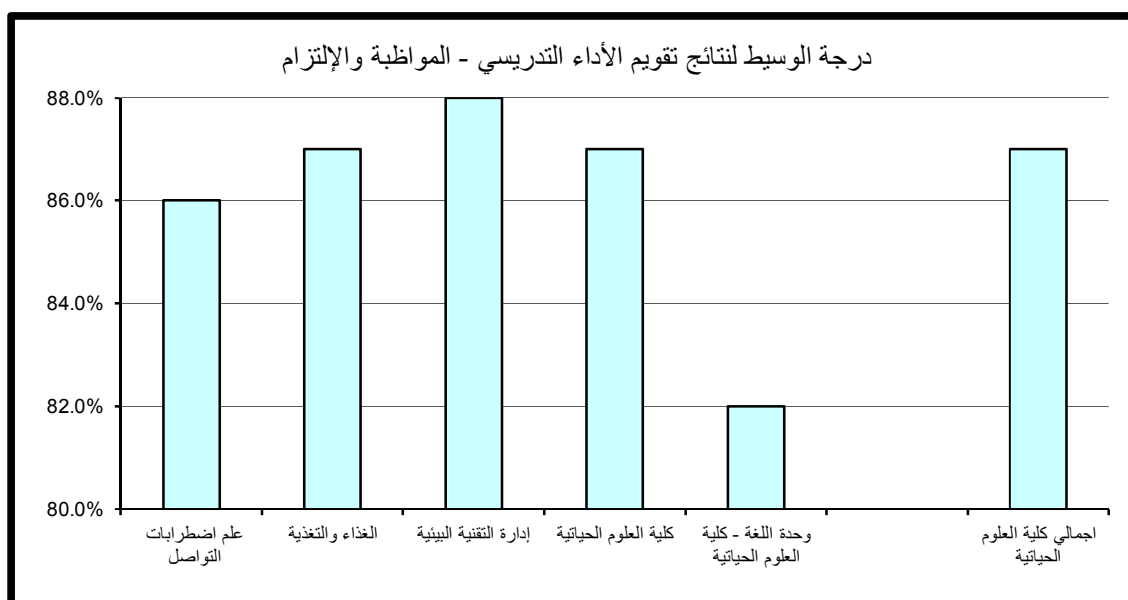
جدول (119) نتائج تقويم الأداء التدريسي - نظام التقويم والواجبات
الفصل الدراسي الثاني 2013/2014

المتوسط	الوسيط	الأدنى	أدنى 10%	أعلى 10%	الأعلى	القسم
86.4%	88.0%	68.0%	77.6%	96.8%	100.0%	علم اضطرابات التواصل
86.2%	86.0%	70.0%	84.0%	91.6%	96.0%	الغذاء والتغذية
87.1%	86.0%	79.0%	80.8%	94.0%	96.0%	إدارة التقنية البيئية
87.0%	87.0%	84.0%	84.6%	89.4%	90.0%	كلية العلوم الحياتية
83.2%	86.0%	73.0%	75.0%	90.0%	90.0%	وحدة اللغة - كلية العلوم الحياتية
85.8%	86.0%	68.0%	76.0%	93.4%	100.0%	اجمالي كلية العلوم الحياتية



جدول (120) نتائج تقويم الأداء التدريسي - المواظبة والإلتزام
الفصل الدراسي الثاني 2014/2013

المتوسط	الوسيط	الأدنى	أدنى 10%	أعلى 10%	الأعلى	القسم
86.4%	86.0%	70.0%	77.2%	98.4%	100.0%	علم اضطرابات التواصل
87.3%	87.0%	70.0%	86.0%	92.0%	96.0%	الغذاء والتغذية
87.0%	88.0%	77.0%	78.8%	94.0%	98.0%	إدارة التقنية البيئية
87.5%	87.0%	84.0%	84.6%	90.8%	92.0%	كلية العلوم الحياتية
82.8%	82.0%	73.0%	74.6%	90.0%	90.0%	وحدة اللغة - كلية العلوم الحياتية
85.9%	87.0%	70.0%	76.3%	93.4%	100.0%	اجمالي كلية العلوم الحياتية



(5.1.10). الإنطباع العام:

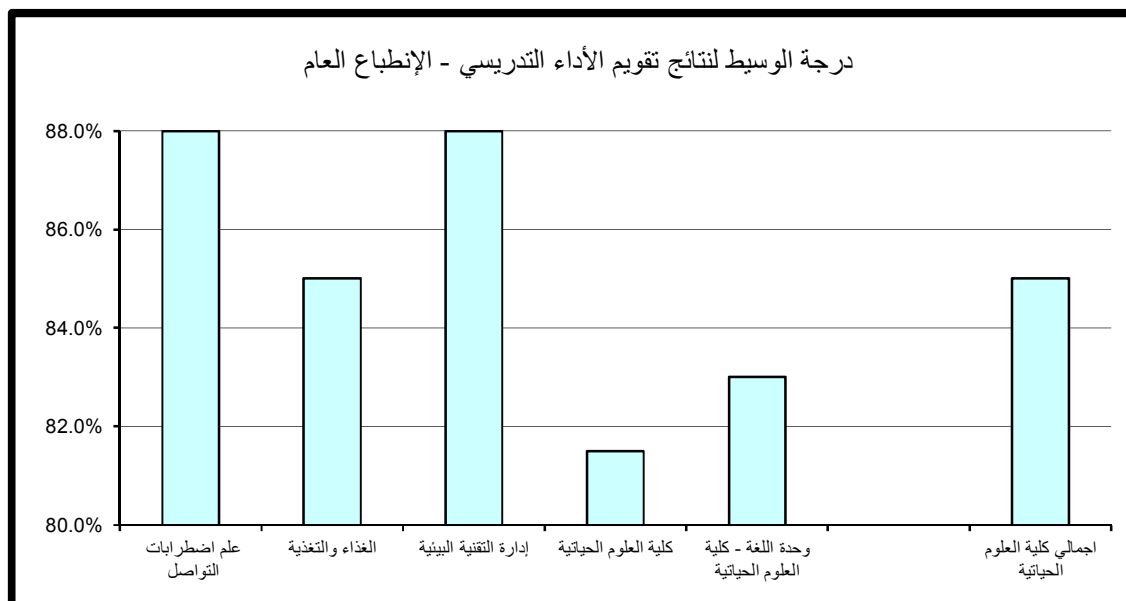
حاز قسم علم اضطرابات التواصل على الدرجة الأعلى في مجال تقويم الإنطباع العام مقارنة بالأقسام الأخرى بالكلية حيث بلغت 96.8% أما أدنى الدرجات المحققة فقد كانت بقسم علم اضطرابات التواصل أيضا وبلغت 71.6%.
أما بالنسبة لدرجة الوسيط فيلاحظ تميز قسمي علم اضطرابات التواصل و إدارة التقنية البيئية حيث حققا أعلى الدرجات 88% وتزيد عن درجة الوسيط بكلية العلوم الحياتية بمقدار 3% في حين بلغت أدنى درجات الوسيط بالكلية 81.5% وتمثلت بقسم كلية العلوم الحياتية.
(جدول 121)

(6.1.10). متوسط عام تقويم الأستاذ:

حاز قسم علم اضطرابات التواصل على الدرجة الأعلى في مجال تقويم متوسط عام تقويم الأستاذ مقارنة بالأقسام الأخرى بالكلية حيث بلغت 96.8% أما أدنى الدرجات المحققة كانت بوحدة اللغة الإنجليزية-كلية العلوم الحياتية وبلغت 76%.
أما بالنسبة لدرجة الوسيط فيلاحظ تميز قسمي علم اضطرابات التواصل و إدارة التقنية البيئية حيث حققا أعلى الدرجات 88% وتزيد عن درجة الوسيط بكلية العلوم الحياتية بمقدار 2% في حين بلغت أدنى درجات الوسيط بالكلية 82% وتمثلت بوحدة اللغة الإنجليزية-كلية العلوم الحياتية. (جدول 122)

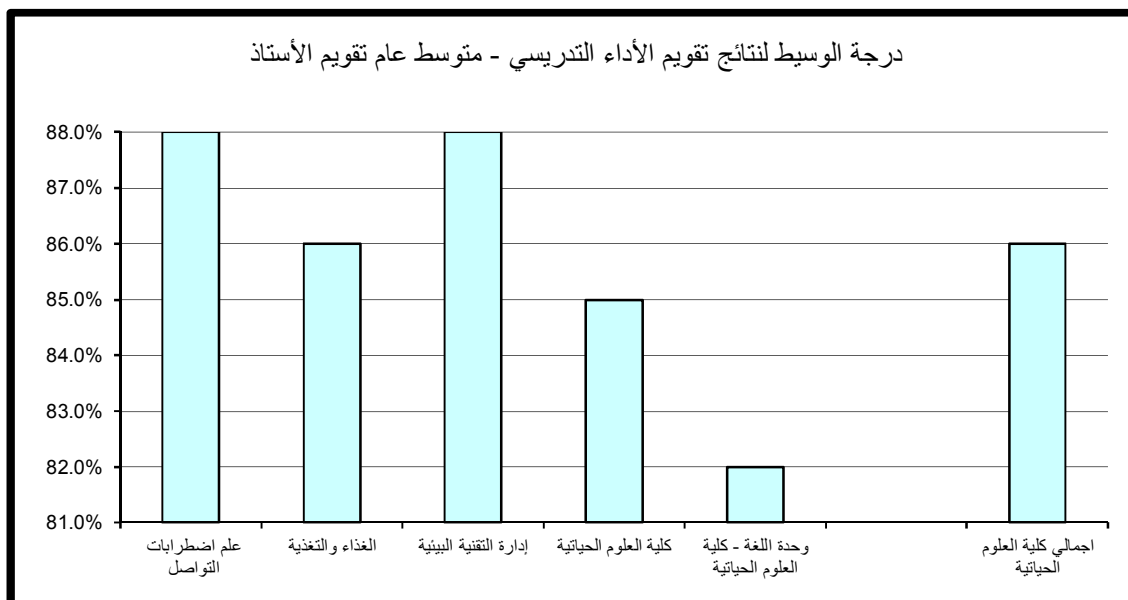
جدول (121) نتائج تقويم الأداء التدريسي - الإنطباع العام
الفصل الدراسي الثاني 2013/2014

القسم	الأعلى	أعلى 10%	أدنى 10%	الأدنى	الوسيط	المتوسط
علم اضطرابات التواصل	100.0%	96.8%	71.6%	66.0%	88.0%	84.3%
الغذاء والتغذية	98.0%	89.6%	79.1%	70.0%	85.0%	84.1%
إدارة التقنية البيئية	100.0%	93.2%	77.4%	76.0%	88.0%	86.2%
كلية العلوم الحياتية	86.0%	85.4%	73.4%	71.0%	81.5%	80.0%
وحدة اللغة - كلية العلوم الحياتية	92.0%	90.0%	73.3%	66.0%	83.0%	82.2%
اجمالي كلية العلوم الحياتية	100.0%	92.0%	73.3%	66.0%	85.0%	83.9%



جدول (122) نتائج تقويم الأداء التدريسي - متوسط عام تقويم الأستاذ
الفصل الدراسي الثاني 2014/2013

المتوسط	الوسيط	الأدنى	أدنى 10%	أعلى 10%	الأعلى	القسم
86.6%	88.0%	71.0%	76.6%	96.8%	100.0%	علم اضطرابات التواصل
85.9%	86.0%	71.0%	84.0%	89.8%	94.0%	الغذاء والتغذية
87.0%	88.0%	77.0%	79.0%	94.0%	98.0%	إدارة التقنية البيئية
84.5%	85.0%	80.0%	81.2%	87.4%	88.0%	كلية العلوم الحياتية
82.1%	82.0%	72.0%	76.0%	88.0%	90.0%	وحدة اللغة - كلية العلوم الحياتية
85.2%	86.0%	71.0%	76.3%	93.4%	100.0%	اجمالي كلية العلوم الحياتية



(2.10) . نتائج تقييم المقرر

تنقسم نتائج تقييم المقرر إلى خمسة مجالات رئيسة تتناول على التوالي مهارات التفكير والتحليل والإبداع، المعرفة والمهارات العلمية، الوعي القيمي وتطوير الذات، الإعداد للعمل والمهنة وأخيرا متوسط عام تقييم المقرر كما يلي:

(1.2.10) . مهارات التفكير والتحليل والإبداع:

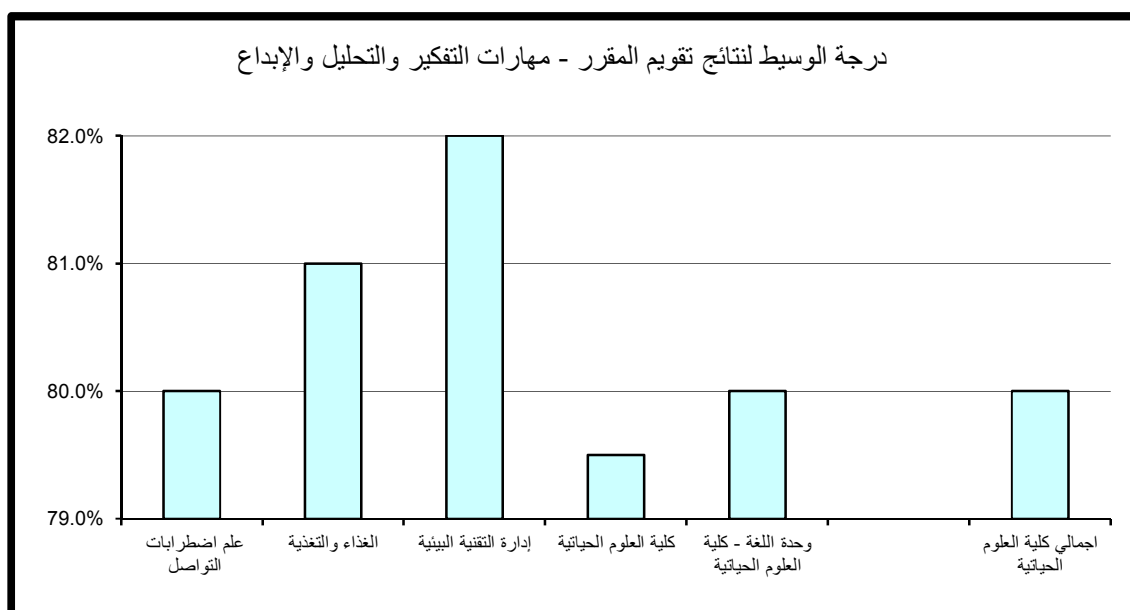
حاز قسم علم اضطرابات التواصل على الدرجة الأعلى في مجال تقييم مهارات التفكير والتحليل والإبداع مقارنة بالأقسام الأخرى بالكلية حيث بلغت 96.8% أما أدنى الدرجات المحققة كانت بوحدة اللغة الإنجليزية-كلية العلوم الحياتية وبلغت 75%. أما بالنسبة لدرجة الوسيط فيلاحظ تميز قسم إدارة التقنية البيئية حيث حقق أعلى الدرجات 82% وتزيد عن درجة الوسيط بكلية العلوم الحياتية بمقدار 2% في حين بلغت أدنى درجات الوسيط بالكلية 79.5% وتمثلت بقسم كلية العلوم الحياتية. (جدول 123)

(2.2.10) . المعرفة والمهارات العلمية:

حاز قسم علم اضطرابات التواصل على الدرجة الأعلى في مجال تقييم المعرفة والمهارات العلمية مقارنة بالأقسام الأخرى بالكلية حيث بلغت 93.6% أما أدنى الدرجات المحققة فقد كانت بوحدة اللغة الإنجليزية-كلية العلوم الحياتية وبلغت 73.3%. أما بالنسبة لدرجة الوسيط فيلاحظ تميز قسمي الغذاء والتغذية وإدارة التقنية البيئية حيث حققا أعلى الدرجات 84% وتزيد عن درجة الوسيط بكلية العلوم الحياتية بمقدار 1% في حين بلغت أدنى درجات الوسيط بالكلية 80.5% وتمثلت بقسم كلية العلوم الحياتية. (جدول 124)

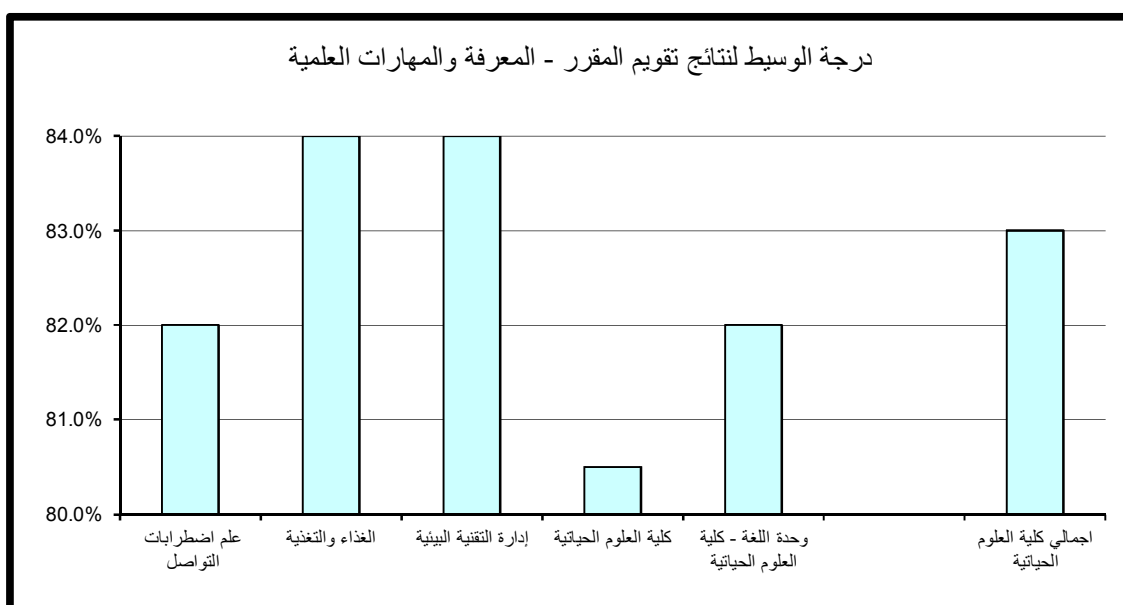
جدول (123) نتائج تقويم المقرر - مهارات التفكير والتحليل والإبداع
الفصل الدراسي الثاني 2014/2013

المتوسط	الوسيط	الأدنى	أدنى 10%	أعلى 10%	الأعلى	القسم
83.1%	80.0%	72.0%	76.0%	96.8%	100.0%	علم اضطرابات التواصل
82.3%	81.0%	70.0%	78.1%	88.0%	94.0%	الغذاء والتغذية
82.3%	82.0%	75.0%	76.0%	89.2%	92.0%	إدارة التقنية البيئية
81.0%	79.5%	77.0%	77.6%	85.6%	88.0%	كلية العلوم الحياتية
81.1%	80.0%	70.0%	75.0%	88.0%	90.0%	وحدة اللغة - كلية العلوم الحياتية
82.0%	80.0%	70.0%	75.3%	89.4%	100.0%	اجمالي كلية العلوم الحياتية



جدول (124) نتائج تقويم المقرر - المعرفة والمهارات العلمية
الفصل الدراسي الثاني 2014/2013

المتوسط	الوسيط	الأدنى	أدنى 10%	أعلى 10%	الأعلى	القسم
83.4%	82.0%	70.0%	76.4%	93.6%	100.0%	علم اضطرابات التواصل
83.3%	84.0%	70.0%	78.2%	87.8%	94.0%	الغذاء والتغذية
82.9%	84.0%	75.0%	75.8%	88.0%	94.0%	إدارة التقنية البيئية
81.8%	80.5%	78.0%	78.3%	86.2%	88.0%	كلية العلوم الحياتية
82.0%	82.0%	72.0%	73.3%	91.4%	92.0%	وحدة اللغة - كلية العلوم الحياتية
82.8%	83.0%	70.0%	75.0%	91.4%	100.0%	اجمالي كلية العلوم الحياتية



(3.2.10) . الوعي القيمي وتطوير الذات:

حاز قسم علم اضطرابات التواصل على الدرجة الأعلى في مجال تقييم الوعي القيمي وتطوير الذات مقارنة بالأقسام الأخرى بالكلية حيث بلغت 96.8% أما أدنى الدرجات المحققة فقد كانت بقسم إدارة التقنية البيئية وبلغت 73%. أما بالنسبة لدرجة الوسيط فيلاحظ تميز كل من قسم علم اضطرابات التواصل و وحدة اللغة الإنجليزية- كلية العلوم الحياتية حيث حققا أعلى الدرجات 82% وتزيد عن درجة الوسيط بكلية العلوم الحياتية بمقدار 2% في حين بلغت أدنى درجات الوسيط 79.0% وتمثلت بقسم كلية العلوم الحياتية. (جدول 125)

(4.2.10) . الإعداد للعمل والمهنة:

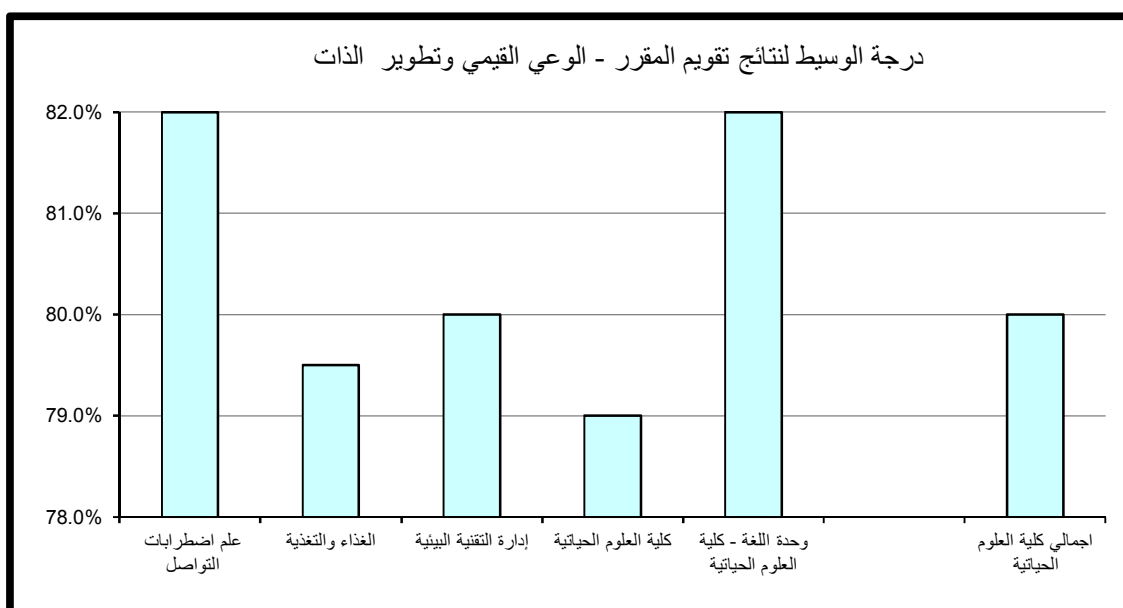
حاز قسم علم اضطرابات التواصل على الدرجة الأعلى في مجال تقييم الإعداد للعمل والمهنة مقارنة بالأقسام الأخرى بالكلية حيث بلغت 96.8% أما أدنى الدرجات المحققة فقد كانت بوحدة اللغة الإنجليزية- كلية العلوم الحياتية وبلغت 73.6%. أما بالنسبة لدرجة الوسيط فيلاحظ تميز قسم الغذاء والتغذية حيث حقق أعلى الدرجات 83% وتزيد عن درجة الوسيط بكلية العلوم الحياتية بمقدار 2% في حين بلغت أدنى درجات الوسيط 79% وتمثلت بقسم كلية العلوم الحياتية. (جدول 126)

(5.2.10) . متوسط عام تقييم المقرر:

حاز قسم علم اضطرابات التواصل على الدرجة الأعلى في مجال تقييم متوسط عام تقييم المقرر مقارنة بالأقسام الأخرى بالكلية حيث بلغت 96.8% أما أدنى الدرجات المحققة فقد كانت بوحدة اللغة الإنجليزية- كلية العلوم الحياتية وبلغت 74.3%. أما بالنسبة لدرجة الوسيط فيلاحظ تميز أغلب أقسام الكلية حيث حققوا أعلى الدرجات 82% و تتسوى مع درجة الوسيط بكلية العلوم الحياتية، في حين بلغت أدنى درجات الوسيط 79.5% وتمثلت بقسم كلية العلوم الحياتية. (جدول 127)

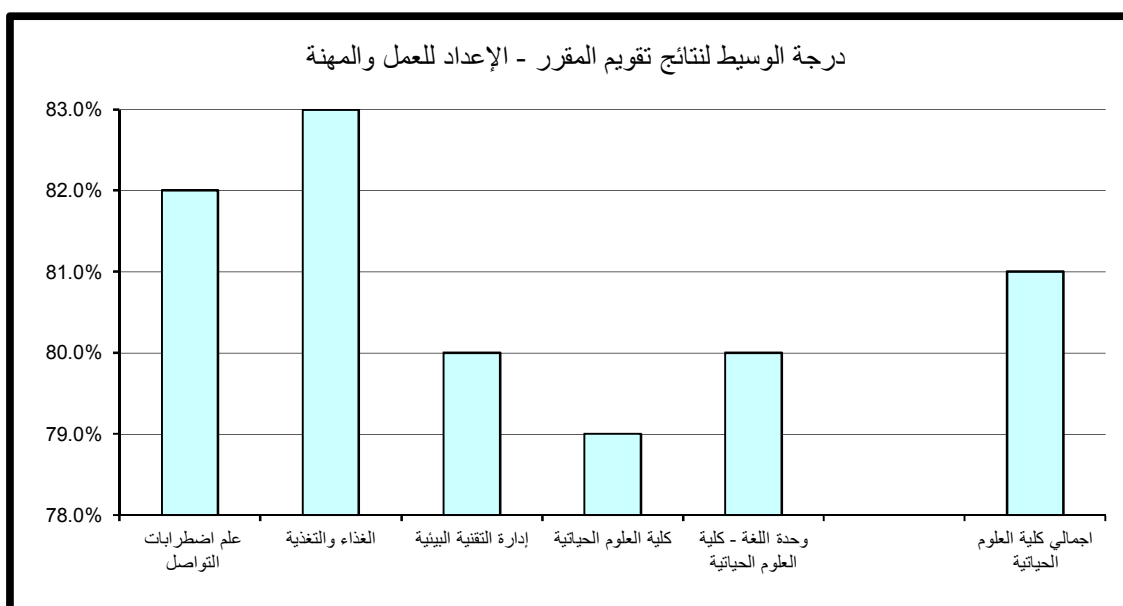
جدول (125) نتائج تقويم المقرر - الوعي القيمي وتطوير الذات
الفصل الدراسي الثاني 2014/2013

المتوسط	الوسيط	الأدنى	أدنى 10%	أعلى 10%	الأعلى	القسم
83.8%	82.0%	72.0%	73.6%	96.8%	100.0%	علم اضطرابات التواصل
81.0%	79.5%	70.0%	78.0%	87.8%	94.0%	الغذاء والتغذية
80.2%	80.0%	73.0%	73.0%	87.2%	92.0%	إدارة التقنية البيئية
80.5%	79.0%	76.0%	76.6%	85.6%	88.0%	كلية العلوم الحياتية
81.5%	82.0%	70.0%	75.0%	90.0%	90.0%	وحدة اللغة - كلية العلوم الحياتية
81.3%	80.0%	70.0%	73.3%	90.0%	100.0%	اجمالي كلية العلوم الحياتية



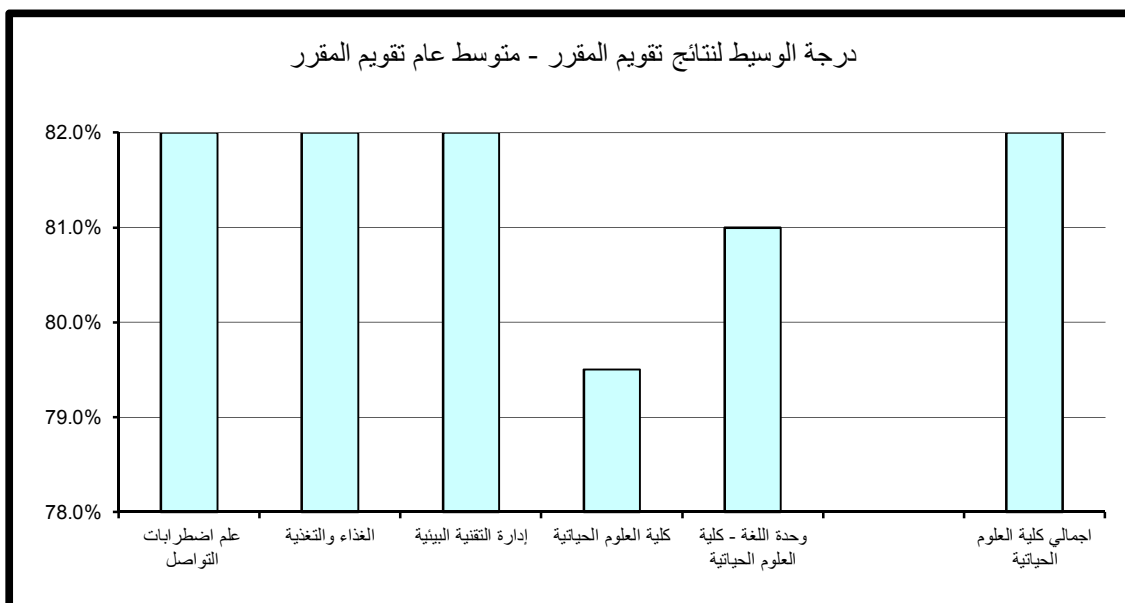
جدول (126) نتائج تقويم المقرر - الإعداد للعمل والمهنة
الفصل الدراسي الثاني 2014/2013

المتوسط	الوسيط	الأدنى	أدنى 10%	أعلى 10%	الأعلى	القسم
84.0%	82.0%	71.0%	75.0%	96.8%	100.0%	علم اضطرابات التواصل
83.3%	83.0%	70.0%	79.0%	91.6%	98.0%	الغذاء والتغذية
82.0%	80.0%	77.0%	77.0%	90.0%	90.0%	إدارة التقنية البيئية
81.0%	79.0%	76.0%	76.0%	87.6%	90.0%	كلية العلوم الحياتية
80.8%	80.0%	71.0%	73.6%	88.0%	88.0%	وحدة اللغة - كلية العلوم الحياتية
82.2%	81.0%	70.0%	76.0%	90.0%	100.0%	اجمالي كلية العلوم الحياتية



جدول (127) نتائج تقويم المقرر - متوسط عام تقويم المقرر
الفصل الدراسي الثاني 2013/2014

المتوسط	الوسيط	الأدنى	أدنى 10%	أعلى 10%	الأعلى	القسم
83.7%	82.0%	71.0%	75.8%	96.8%	100.0%	علم اضطرابات التواصل
82.3%	82.0%	70.0%	78.2%	88.0%	94.0%	الغذاء والتغذية
82.0%	82.0%	75.0%	75.8%	88.0%	92.0%	إدارة التقنية البيئية
81.0%	79.5%	77.0%	77.6%	85.6%	88.0%	كلية العلوم الحياتية
81.4%	81.0%	71.0%	74.3%	88.0%	90.0%	وحدة اللغة - كلية العلوم الحياتية
82.1%	82.0%	70.0%	75.0%	88.0%	100.0%	اجمالي كلية العلوم الحياتية



11 . النتائج الاحصائية للتقويم بكلية العلوم وهندسة الحاسوب

تم تقسيم النتائج الاحصائية المفصلة والمتعلقة بتطبيق استبانة تقويم الأستاذ والمقرر بكلية العلوم وهندسة الحاسوب خلال الفصل الدراسي الثاني 2014/2013 إلى قسمين رئيسيين تتناول نتائج تقويم الأداء التدريسي ثم نتائج تقويم المقرر على النحو التالي:

(1.11) . نتائج تقويم الأداء التدريسي

تنقسم نتائج تقويم الأداء التدريسي إلى ستة مجالات رئيسية تتناول على التوالي أساليب التدريس ، التعامل مع الطلبة ، نظام التقويم والواجبات ، المواظبة والالتزام ، الانطباع العام وأخيرا متوسط عام تقويم الأستاذ كما يلي:

(1.1.11) . أساليب التدريس:

حاز قسم هندسة الكمبيوتر على الدرجة الأعلى في مجال تقويم أساليب التدريس مقارنة بالأقسام الأخرى بالكلية حيث بلغت 92% أما أدنى الدرجات المحققة فقد كانت بقسم علوم الحاسوب وبلغت 72.8%.

وبالنسبة لدرجة الوسيط فيلاحظ تميز قسم علوم المعلومات حيث حقق أعلى الدرجات 84% وتزيد عن درجة الوسيط بكلية العلوم وهندسة الحاسوب بمقدار 2% في حين بلغت أدنى درجات الوسيط بالكلية 80% وتمثلت بقسم علوم الحاسوب. (جدول 128)

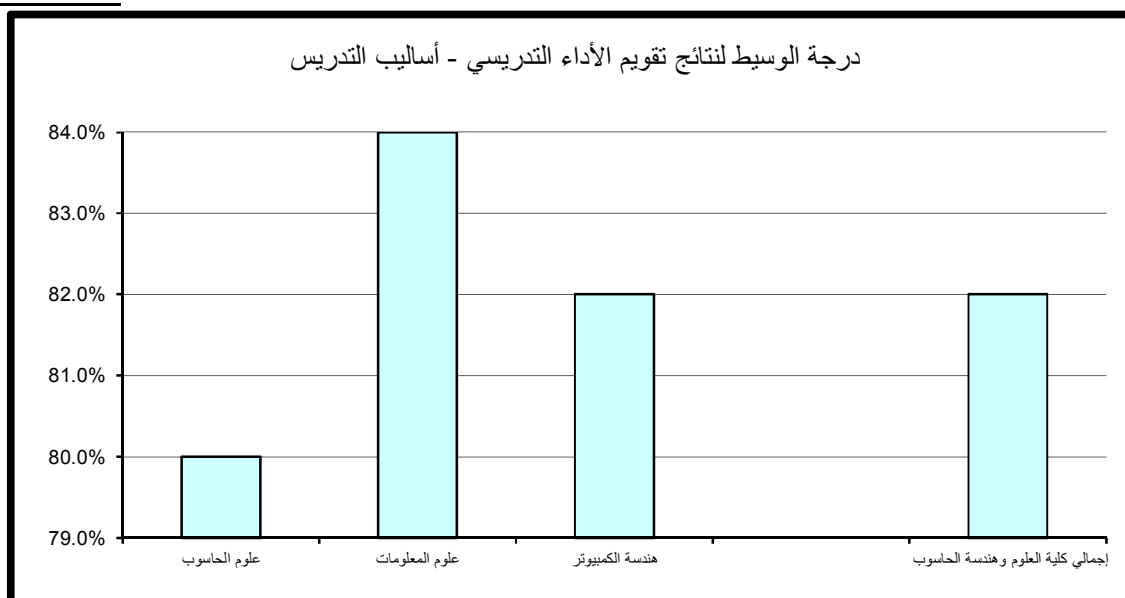
(2.1.11) . التعامل مع الطلبة:

حاز قسم هندسة الكمبيوتر على الدرجة الأعلى في مجال تقويم التعامل مع الطلبة مقارنة بالأقسام الأخرى حيث بلغت 94% أما أدنى الدرجات المحققة فقد كانت بقسم علوم الحاسوب وبلغت 74%.

أما بالنسبة لدرجة الوسيط فيلاحظ تميز قسم هندسة الكمبيوتر حيث حقق أعلى الدرجات 86% وتزيد عن درجة الوسيط بكلية العلوم وهندسة الحاسوب بمقدار 2% في حين بلغت أدنى درجات الوسيط 80% وتمثلت بقسم علوم الحاسوب. (جدول 129)

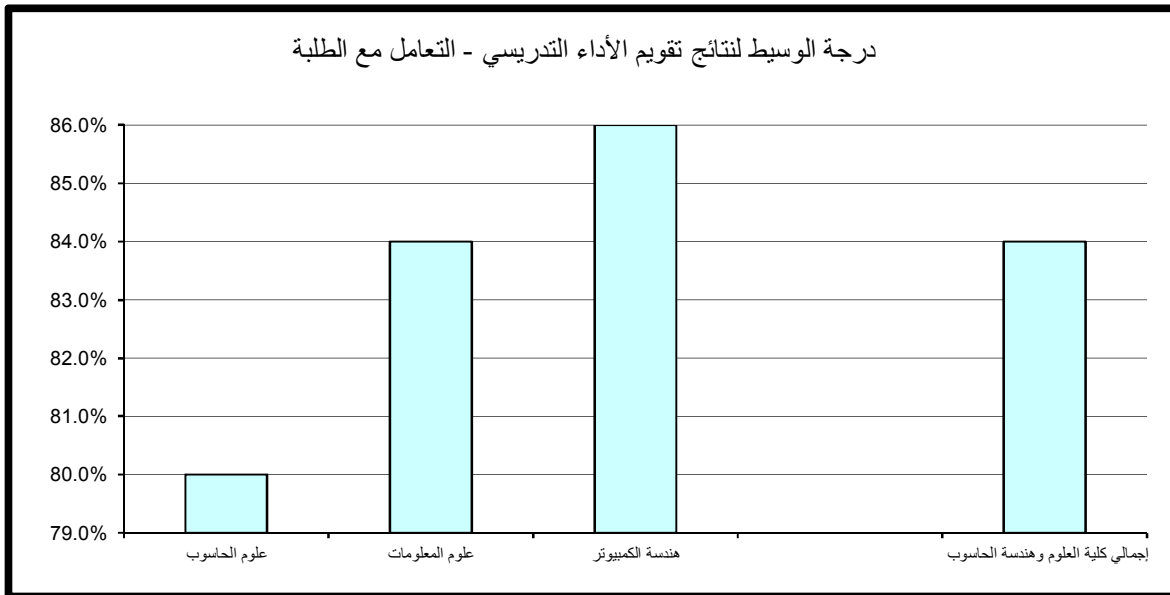
جدول (128) نتائج تقويم الأداء التدريسي - أساليب التدريس
الفصل الدراسي الثاني 2014/2013

المتوسط	الوسيط	الأدنى	أدنى 10%	أعلى 10%	الأعلى	القسم
80.1%	80.0%	70.0%	72.8%	86.4%	96.0%	علوم الحاسوب
83.6%	84.0%	73.0%	77.6%	88.6%	98.0%	علوم المعلومات
81.8%	82.0%	70.0%	75.0%	92.0%	94.0%	هندسة الكمبيوتر
81.7%	82.0%	70.0%	73.0%	88.6%	98.0%	إجمالي كلية العلوم وهندسة الحاسوب



جدول (129) نتائج تقويم الأداء التدريسي - التعامل مع الطلبة
الفصل الدراسي الثاني 2014/2013

المتوسط	الوسيط	الأدنى	أدنى 10%	أعلى 10%	الأعلى	القسم
81.3%	80.0%	68.0%	74.0%	88.4%	96.0%	علوم الحاسوب
85.3%	84.0%	74.0%	75.8%	94.2%	98.0%	علوم المعلومات
84.8%	86.0%	73.0%	76.6%	94.0%	96.0%	هندسة الكمبيوتر
83.9%	84.0%	68.0%	74.7%	94.0%	98.0%	إجمالي كلية العلوم وهندسة الحاسوب



(3.1.11) . نظام التقويم والواجبات:

حاز قسم علوم المعلومات على الدرجة الأعلى في مجال تقويم نظام التقويم والواجبات مقارنة بالأقسام الأخرى حيث بلغت 94% أما أدنى الدرجات المحققة فقد كانت بقسم علوم الحاسوب حيث بلغت 75.8%.

أما بالنسبة لدرجة الوسيط فيلاحظ تميز قسم هندسة الكمبيوتر حيث حقق أعلى الدرجات 84% وتزيد عن درجة الوسيط بكلية العلوم وهندسة الحاسوب بمقدار 2% في حين بلغت أدنى درجات الوسيط بكلية العلوم وهندسة الحاسوب 79% وتمثلت بقسم علوم الحاسوب. (جدول 130)

(4.1.11) . المواظبة والإلتزام:

حاز قسم هندسة الكمبيوتر على الدرجة الأعلى في مجال تقويم المواظبة والإلتزام مقارنة بالأقسام الأخرى حيث بلغت 92.4% أما أدنى الدرجات المحققة فقد كانت بقسم علوم الحاسوب وبلغت 74.8%.

أما بالنسبة لدرجة الوسيط فيلاحظ تميز كل من قسم علوم المعلومات و قسم هندسة الكمبيوتر حيث حققا أعلى الدرجات 84% وتزيد عن درجة الوسيط بكلية العلوم وهندسة الحاسوب بمقدار 2% في حين بلغت أدنى درجات الوسيط بالكلية 80% وتمثلت بقسم علوم الحاسوب. (جدول 131)

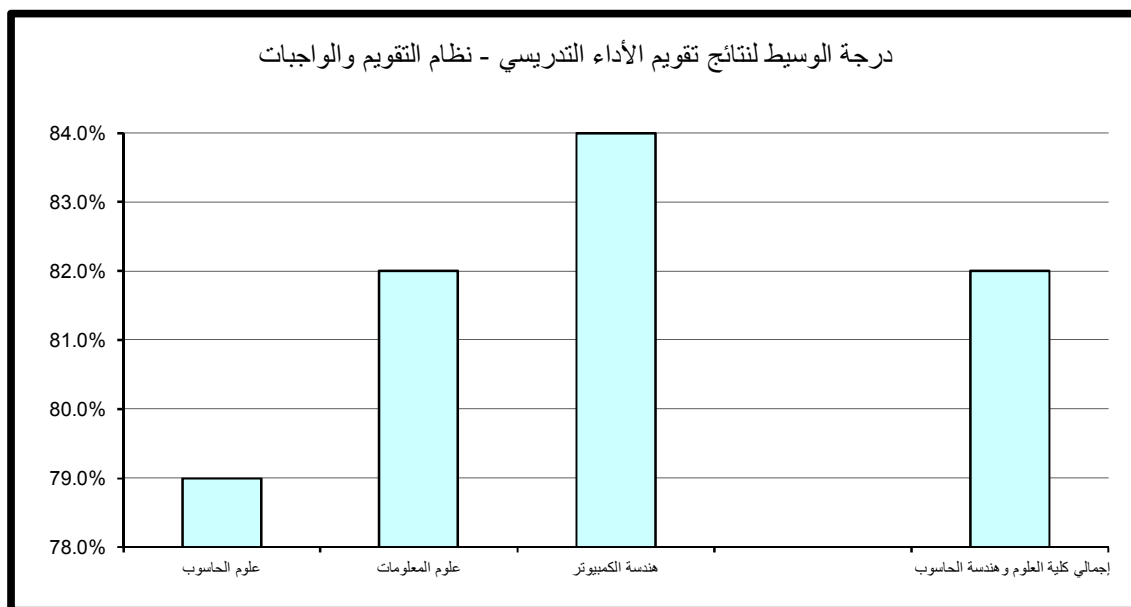
(5.1.11) . الإنطباع العام:

حاز قسم علوم المعلومات على الدرجة الأعلى في مجال تقويم الإنطباع العام مقارنة بالأقسام الأخرى بالكلية حيث بلغت 96% أما أدنى الدرجات المحققة فقد كانت بقسم علوم الحاسوب وبلغت 70%.

أما بالنسبة لدرجة الوسيط فيلاحظ تميز قسم علوم المعلومات حيث حقق أعلى الدرجات 83% وتزيد عن درجة الوسيط بكلية العلوم وهندسة الحاسوب بمقدار 4% في حين بلغت أدنى درجات الوسيط بالكلية 78% وتمثلت بقسم هندسة الكمبيوتر. (جدول 132)

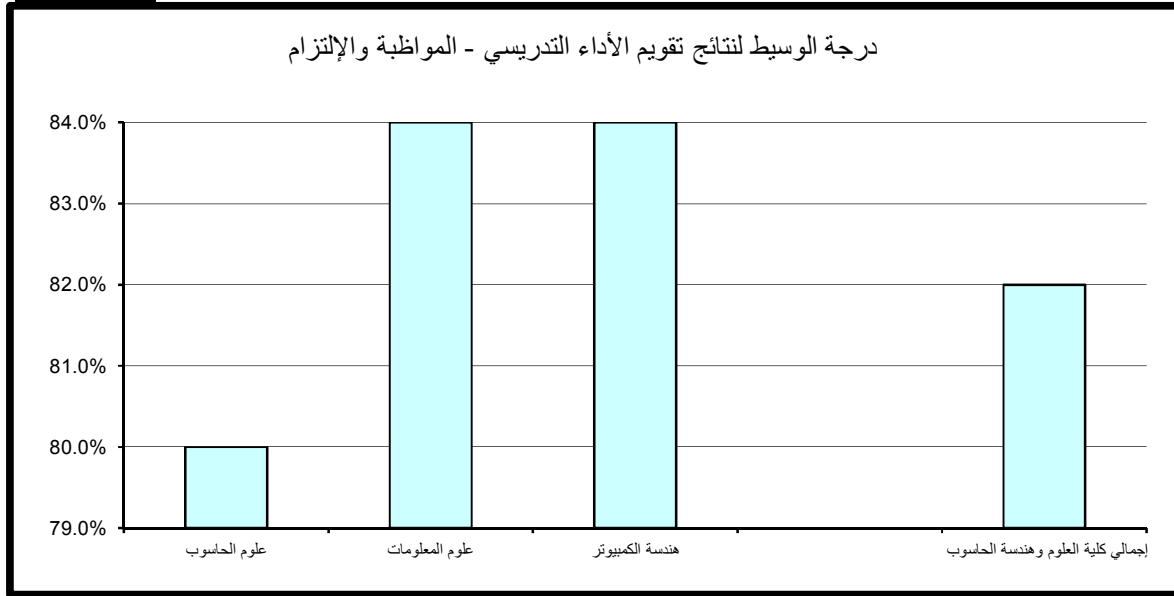
جدول (130) نتائج تقويم الأداء التدريسي - نظام التقويم والواجبات
الفصل الدراسي الثاني 2014/2013

المتوسط	الوسيط	الأدنى	أدنى 10%	أعلى 10%	الأعلى	القسم
80.7%	79.0%	70.0%	75.8%	88.0%	90.0%	علوم الحاسوب
83.6%	82.0%	70.0%	78.6%	94.0%	100.0%	علوم المعلومات
83.8%	84.0%	71.0%	76.0%	92.4%	100.0%	هندسة الكمبيوتر
82.9%	82.0%	70.0%	76.0%	92.0%	100.0%	إجمالي كلية العلوم وهندسة الحاسوب



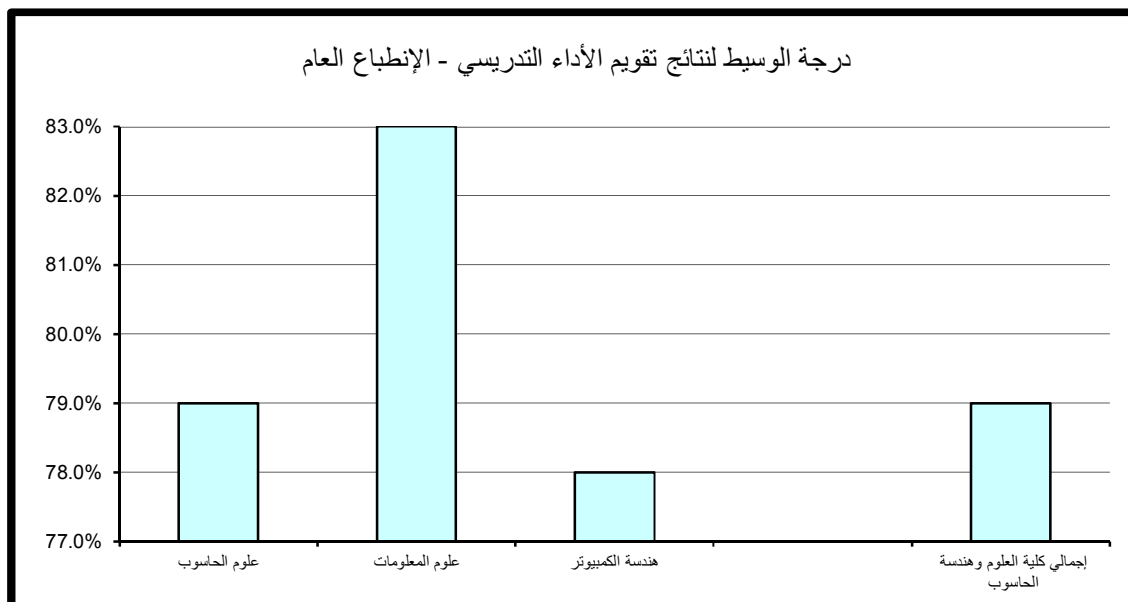
جدول (131) نتائج تقويم الأداء التدريسي - المواظبة والإلتزام
الفصل الدراسي الثاني 2014/2013

المتوسط	الوسيط	الأدنى	أدنى 10%	أعلى 10%	الأعلى	القسم
80.9%	80.0%	70.0%	74.8%	88.4%	96.0%	علوم الحاسوب
84.4%	84.0%	73.0%	78.6%	92.2%	96.0%	علوم المعلومات
84.2%	84.0%	71.0%	77.0%	92.4%	98.0%	هندسة الكمبيوتر
83.3%	82.0%	70.0%	75.0%	92.0%	98.0%	إجمالي كلية العلوم وهندسة الحاسوب



جدول (132) نتائج تقويم الأداء التدريسي - الإنطباع العام
الفصل الدراسي الثاني 2014/2013

المتوسط	الوسيط	الأدنى	أدنى 10%	أعلى 10%	الأعلى	القسم
78.6%	79.0%	64.0%	70.0%	86.0%	90.0%	علوم الحاسوب
84.1%	83.0%	70.0%	73.9%	96.0%	96.0%	علوم المعلومات
80.2%	78.0%	50.0%	72.8%	94.0%	100.0%	هندسة الكمبيوتر
80.5%	79.0%	50.0%	71.7%	94.0%	100.0%	إجمالي كلية العلوم وهندسة الحاسوب



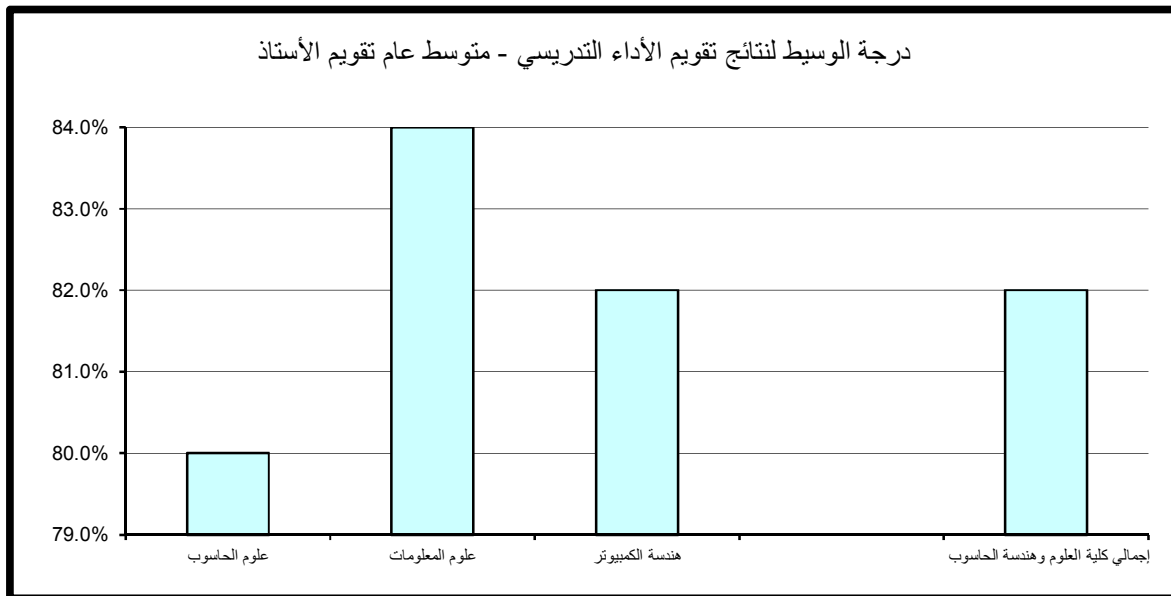
(6.1.11) .متوسط عام تقويم الأستاذ:

حاز قسم هندسة الكمبيوتر على الدرجة الأعلى في مجال تقويم متوسط عام تقويم الأستاذ مقارنة بالأقسام الأخرى بالكلية حيث بلغت 92% أما أدنى الدرجات المحققة فقد كانت بقسم علوم الحاسوب وبلغت 74.8%.

أما بالنسبة لدرجة الوسيط فيلاحظ تميز قسم علوم المعلومات حيث حقق أعلى الدرجات 84% وتزيد عن درجة الوسيط بالكلية بمقدار 2% في حين بلغت أدنى درجات الوسيط بكلية العلوم وهندسة الحاسوب 80% وتمثلت بقسم علوم الحاسوب. (جدول 133)

جدول (133) نتائج تقويم الأداء التدريسي - متوسط عام تقويم الأستاذ
الفصل الدراسي الثاني 2013/2014

المتوسط	الوسيط	الأدنى	أدنى 10%	أعلى 10%	الأعلى	القسم
80.6%	80.0%	71.0%	74.8%	86.4%	92.0%	علوم الحاسوب
84.4%	84.0%	74.0%	77.7%	90.6%	98.0%	علوم المعلومات
82.9%	82.0%	72.0%	76.0%	92.0%	96.0%	هندسة الكمبيوتر
82.5%	82.0%	71.0%	75.0%	90.6%	98.0%	إجمالي كلية العلوم وهندسة الحاسوب



(2.11) . نتائج تقييم المقرر

تنقسم نتائج تقييم المقرر إلى خمسة مجالات رئيسة تتناول على التوالي مهارات التفكير والتحليل والإبداع، المعرفة والمهارات العلمية، الوعي القيمي وتطوير الذات، الإعداد للعمل والمهنة وأخيرا متوسط عام تقييم المقرر كما يلي:

(1.2.11) . مهارات التفكير والتحليل والإبداع:

حاز قسم علوم المعلومات على الدرجة الأعلى في مجال تقييم مهارات التفكير والتحليل والإبداع مقارنة بالأقسام الأخرى بالكلية حيث بلغت 90% أما أدنى الدرجات المحققة فقد كانت بقسم هندسة الكمبيوتر وبلغت 70.8%.

أما بالنسبة لدرجة الوسيط فيلاحظ تميز قسم علوم المعلومات حيث حقق أعلى الدرجات 79% وتزيد عن درجة الوسيط بكلية العلوم وهندسة الحاسوب بمقدار 1% في حين بلغت أدنى درجات الوسيط بكلية العلوم وهندسة الحاسوب 78% وتمثلت بقسمي علوم الحاسوب و هندسة الكمبيوتر. (جدول 134)

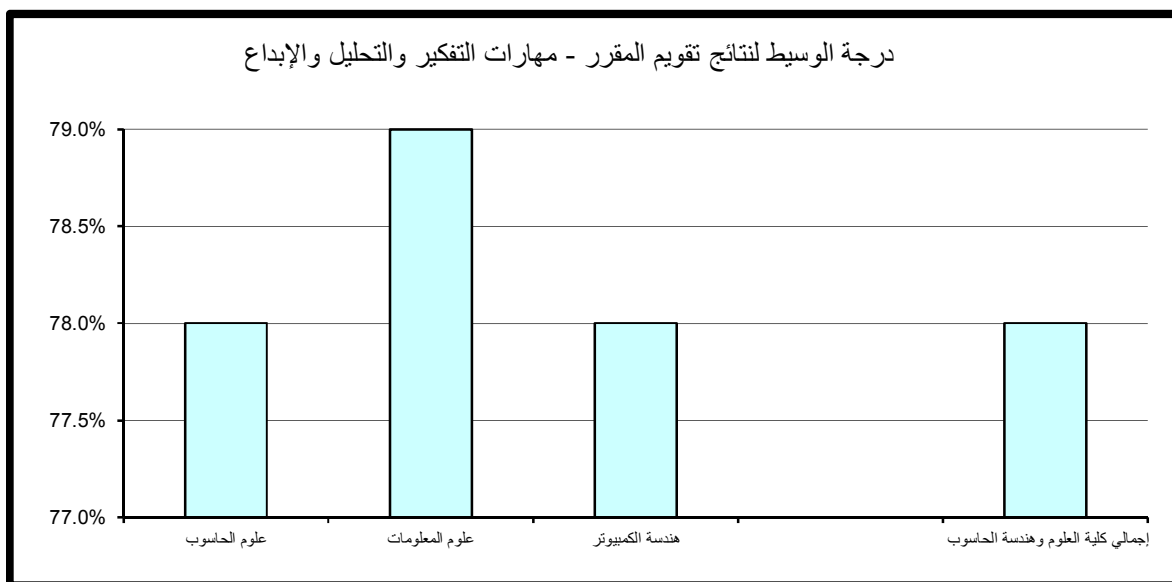
(2.2.11) . المعرفة والمهارات العلمية:

حاز قسم علوم المعلومات على الدرجة الأعلى في مجال تقييم المعرفة والمهارات العلمية مقارنة بالأقسام الأخرى بالكلية حيث بلغت 88% أما أدنى الدرجات المحققة فقد كانت بقسم هندسة الكمبيوتر وبلغت 72%.

أما بالنسبة لدرجة الوسيط فيلاحظ تميز قسم علوم المعلومات حيث حقق أعلى الدرجات 78.5% وتزيد عن درجة الوسيط بكلية العلوم وهندسة الحاسوب بمقدار 0.5% في حين بلغت أدنى درجات الوسيط بالكلية 77% وتمثلت بقسم هندسة الكمبيوتر. (جدول 135)

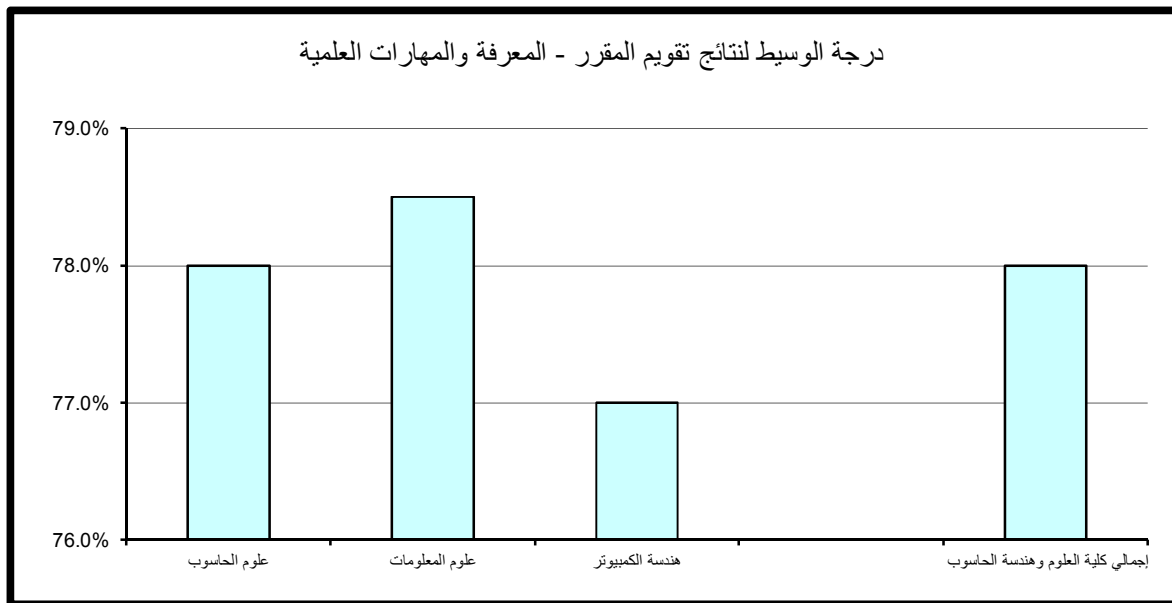
جدول (134) نتائج تقويم المقرر - مهارات التفكير والتحليل والإبداع
الفصل الدراسي الثاني 2014/2013

المتوسط	الوسيط	الأدنى	أدنى 10%	أعلى 10%	الأعلى	القسم
78.4%	78.0%	70.0%	72.6%	86.0%	90.0%	علوم الحاسوب
80.2%	79.0%	74.0%	75.0%	90.0%	92.0%	علوم المعلومات
79.2%	78.0%	64.0%	70.8%	88.0%	100.0%	هندسة الكمبيوتر
79.2%	78.0%	64.0%	72.7%	88.0%	100.0%	إجمالي كلية العلوم وهندسة الحاسوب



جدول (135) نتائج تقويم المقرر - المعرفة والمهارات العلمية
الفصل الدراسي الثاني 2014/2013

المتوسط	الوسيط	الأدنى	أدنى 10%	أعلى 10%	الأعلى	القسم
79.0%	78.0%	68.0%	72.6%	86.0%	90.0%	علوم الحاسوب
80.7%	78.5%	73.0%	75.8%	88.0%	98.0%	علوم المعلومات
78.3%	77.0%	62.0%	72.0%	84.8%	96.0%	هندسة الكمبيوتر
79.0%	78.0%	62.0%	72.0%	86.6%	98.0%	إجمالي كلية العلوم وهندسة الحاسوب



(3.2.11). الوعي القيمي وتطوير الذات:

حاز قسم علوم المعلومات على الدرجة الأعلى في مجال تقويم الوعي القيمي وتطوير الذات مقارنة بالأقسام الأخرى حيث بلغت 88.4% أما أدنى الدرجات المحققة فقد كانت بقسم هندسة الكمبيوتر وبلغت 70.8%.

أما بالنسبة لدرجة الوسيط فيلاحظ تميز قسم علوم المعلومات حيث حقق أعلى الدرجات 78.5% وتزيد عن درجة الوسيط بالكلية بمقدار 0.5% في حين بلغت أدنى درجات الوسيط بالكلية 77% وتمثلت ببقية الأقسام. (جدول 136)

(4.2.11). الإعداد للعمل والمهنة:

حاز قسم علوم المعلومات على الدرجة الأعلى في مجال تقويم الإعداد للعمل والمهنة مقارنة بالأقسام الأخرى حيث بلغت 90.2% أما أدنى الدرجات المحققة فقد كانت بقسم هندسة الكمبيوتر وبلغت 72%.

أما بالنسبة لدرجة الوسيط فيلاحظ تميز قسم علوم المعلومات حيث حقق أعلى الدرجات 79% وتزيد عن درجة الوسيط بالكلية بمقدار 1% في حين بلغت أدنى درجات الوسيط 77% وتمثلت ببقية الأقسام. (جدول 137)

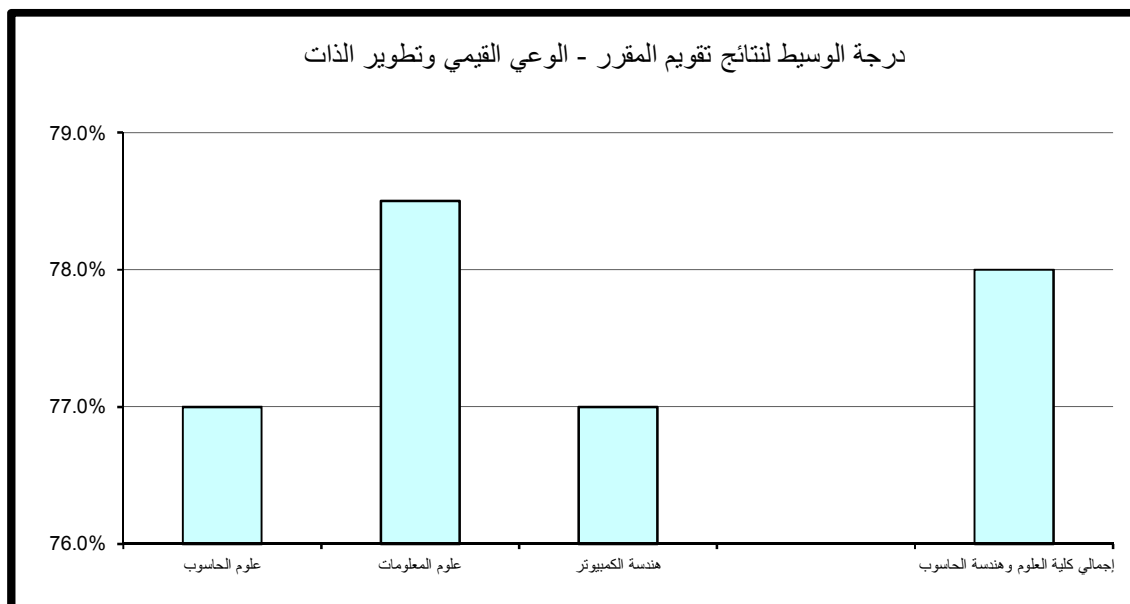
(5.2.11). متوسط عام تقويم المقرر:

حاز قسم علوم المعلومات على الدرجة الأعلى في مجال تقويم متوسط عام تقويم المقرر مقارنة بالأقسام الأخرى بالكلية حيث بلغت 90% أما أدنى الدرجات المحققة فقد كانت بقسم هندسة الكمبيوتر وبلغت 71.6%.

أما بالنسبة لدرجة الوسيط فيلاحظ تميز قسم علوم المعلومات حيث حقق أعلى الدرجات 79% وتزيد عن درجة الوسيط بالكلية بمقدار 1% في حين بلغت أدنى درجات الوسيط 77% وتمثلت بقسم هندسة الكمبيوتر. (جدول 138)

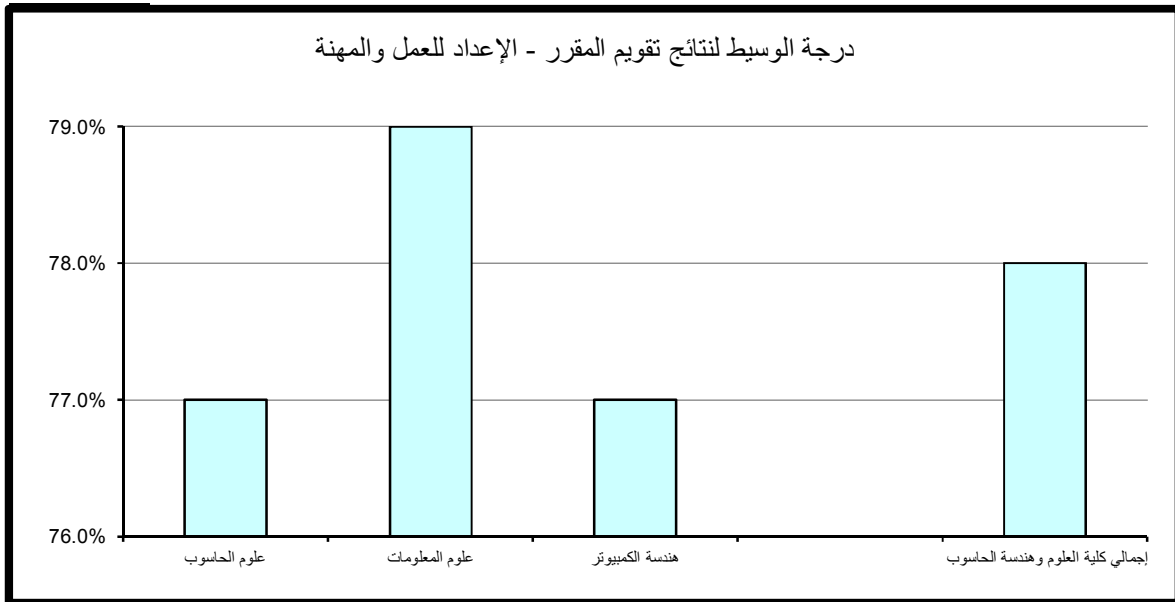
جدول (136) نتائج تقويم المقرر - الوعي القيمي وتطوير الذات
الفصل الدراسي الثاني 2014/2013

المتوسط	الوسيط	الأدنى	أدنى 10%	أعلى 10%	الأعلى	القسم
78.8%	77.0%	70.0%	72.6%	86.0%	96.0%	علوم الحاسوب
79.6%	78.5%	64.0%	74.0%	88.4%	94.0%	علوم المعلومات
77.9%	77.0%	60.0%	70.8%	84.0%	100.0%	هندسة الكمبيوتر
78.5%	78.0%	60.0%	71.7%	86.0%	100.0%	إجمالي كلية العلوم وهندسة الحاسوب



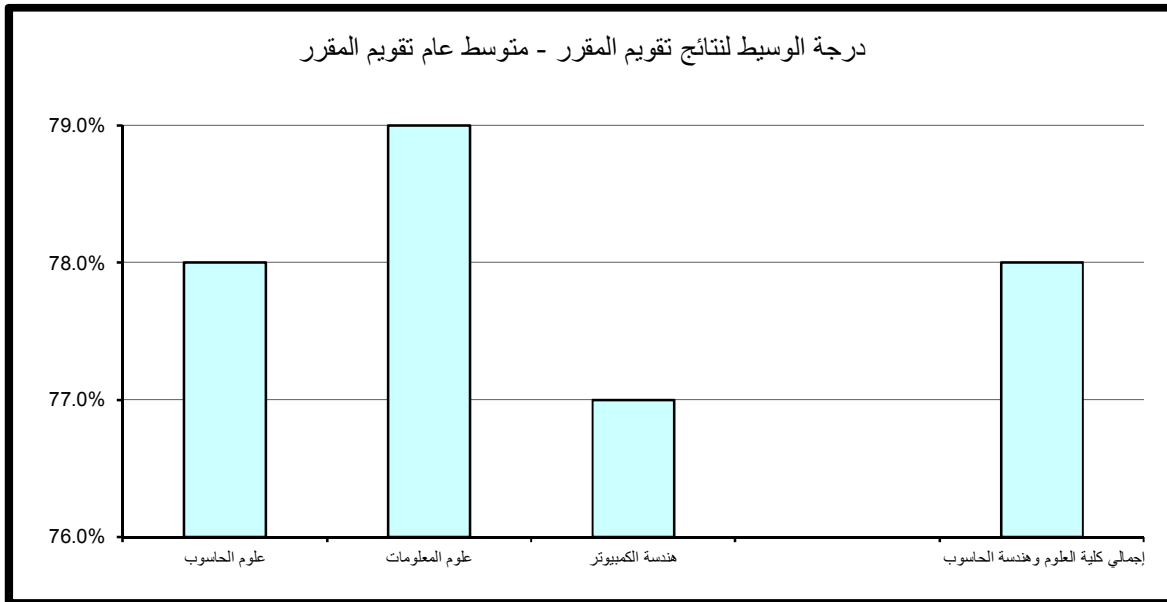
جدول (137) نتائج تقويم المقرر - الإعداد للعمل والمهنة
الفصل الدراسي الثاني 2014/2013

المتوسط	الوسيط	الأدنى	أدنى 10%	أعلى 10%	الأعلى	القسم
78.9%	77.0%	70.0%	73.0%	86.8%	94.0%	علوم الحاسوب
81.4%	79.0%	73.0%	74.9%	90.2%	100.0%	علوم المعلومات
78.3%	77.0%	60.0%	72.0%	88.0%	100.0%	هندسة الكمبيوتر
79.1%	78.0%	60.0%	73.0%	88.6%	100.0%	إجمالي كلية العلوم وهندسة الحاسوب



جدول (138) نتائج تقويم المقرر - متوسط عام تقويم المقرر
الفصل الدراسي الثاني 2014/2013

المتوسط	الوسيط	الأدنى	أدنى 10%	أعلى 10%	الأعلى	القسم
78.7%	78.0%	70.0%	72.8%	86.0%	90.0%	علوم الحاسوب
80.4%	79.0%	73.0%	75.0%	90.0%	96.0%	علوم المعلومات
78.6%	77.0%	64.0%	71.6%	86.4%	98.0%	هندسة الكمبيوتر
79.0%	78.0%	64.0%	73.0%	86.0%	98.0%	إجمالي كلية العلوم وهندسة الحاسوب



12 . النتائج الاحصائية للتقويم بكلية العمارة

تم تقسيم النتائج الاحصائية المفصلة والمتعلقة بتطبيق استبانة تقويم الأستاذ والمقرر بكلية العمارة خلال الفصل الدراسي الثاني 2014/2013 إلى قسمين رئيسيين تتناول نتائج تقويم الأداء التدريسي ثم نتائج تقويم المقرر على النحو التالي:

(1.12) . نتائج تقويم الأداء التدريسي

تنقسم نتائج تقويم الأداء التدريسي إلى ستة مجالات رئيسية تتناول على التوالي أساليب التدريس ، التعامل مع الطلبة ، نظام التقويم والواجبات ، المواظبة والالتزام ، الانطباع العام وأخيرا متوسط عام تقويم الأستاذ كما يلي:

(1.1.12) . أساليب التدريس:

حاز قسم التصميم المرئي والداخلي على الدرجة الأعلى في مجال تقويم أساليب التدريس مقارنة بالأقسام الأخرى بالكلية حيث بلغت 92.8% أما أدنى الدرجات المحققة فقد كانت بقسم العمارة وبلغت 75.2%.

وبالنسبة لدرجة الوسيط فيلاحظ تميز قسم التصميم المرئي والداخلي حيث حقق أعلى الدرجات 86% وتزيد عن درجة الوسيط بكلية العمارة بمقدار 1% في حين بلغت أدنى درجات الوسيط بالكلية 82% وتمثلت بقسم العمارة. (جدول 139)

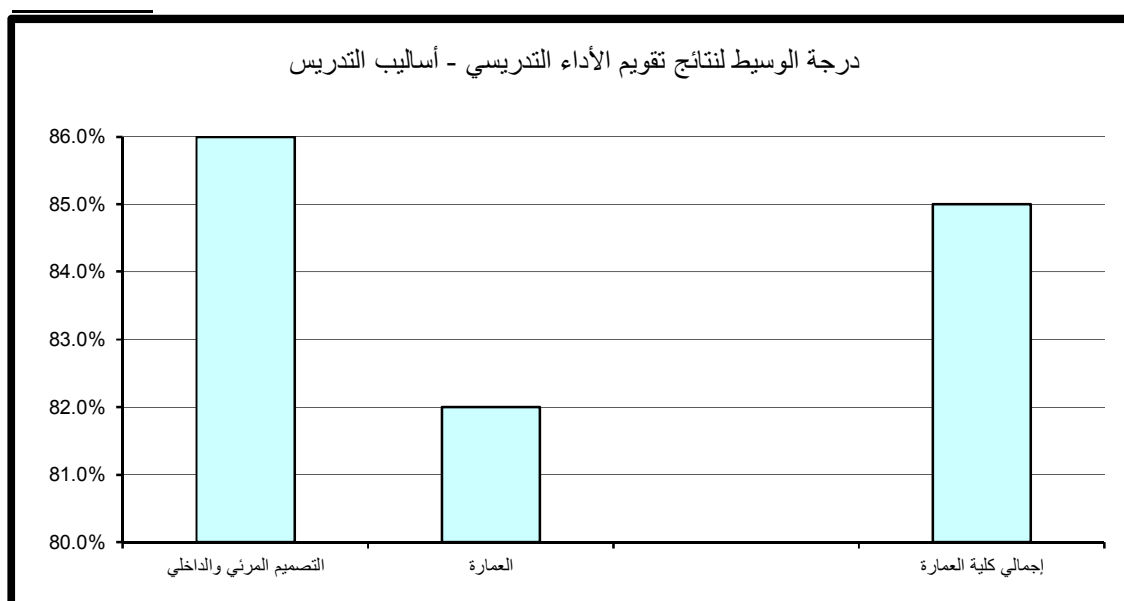
(2.1.12) . التعامل مع الطلبة:

حاز قسم العمارة على الدرجة الأعلى في مجال تقويم التعامل مع الطلبة مقارنة بالأقسام الأخرى حيث بلغت 96% أما أدنى الدرجات المحققة فقد كانت بقسم العمارة أيضا وبلغت 75%.

أما بالنسبة لدرجة الوسيط فيلاحظ تميز قسم التصميم المرئي والداخلي حيث حقق أعلى الدرجات 88% وتزيد عن درجة الوسيط بكلية العمارة بمقدار 1% في حين بلغت أدنى درجات الوسيط 84% وتمثلت بقسم العمارة. (جدول 140)

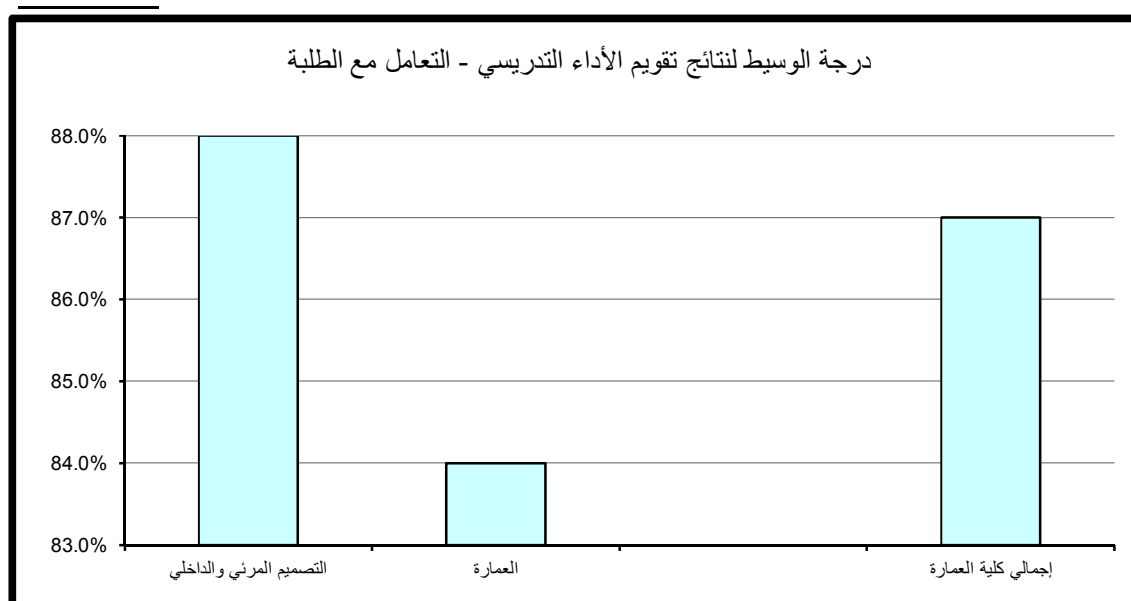
جدول (139) نتائج تقويم الأداء التدريسي - أساليب التدريس
الفصل الدراسي الثاني 2014/2013

المتوسط	الوسيط	الأدنى	أدنى 10%	أعلى 10%	الأعلى	القسم
86.3%	86.0%	75.0%	79.0%	92.8%	96.0%	التصميم المرئي والداخلي
82.8%	82.0%	70.0%	75.2%	90.8%	94.0%	العمارة
83.9%	85.0%	70.0%	75.7%	92.6%	96.0%	إجمالي كلية العمارة



جدول (140) نتائج تقويم الأداء التدريسي - التعامل مع الطلبة
الفصل الدراسي الثاني 2014/2013

المتوسط	الوسيط	الأدنى	أدنى 10%	أعلى 10%	الأعلى	القسم
87.3%	88.0%	73.0%	77.8%	94.8%	98.0%	التصميم المرئي والداخلي
84.6%	84.0%	70.0%	75.0%	96.0%	98.0%	العمارة
85.5%	87.0%	70.0%	75.1%	96.0%	98.0%	إجمالي كلية العمارة



(3.1.12) . نظام التقويم والواجبات:

حاز قسم التصميم المرئي والداخلي على الدرجة الأعلى في مجال تقويم نظام التقويم والواجبات مقارنة بالأقسام الأخرى حيث بلغت 92.4% أما أدنى الدرجات المحققة فقد كانت بقسم العمارة حيث بلغت 75.6%.

أما بالنسبة لدرجة الوسيط فيلاحظ تميز قسم التصميم المرئي والداخلي حيث حقق أعلى الدرجات 84% وتزيد عن درجة الوسيط بكلية العمارة بمقدار 3% في حين بلغت أدنى درجات الوسيط بالكلية 80% وتمثلت بقسم العمارة. (جدول 141)

(4.1.12) . المواظبة والإلتزام:

حاز قسم العمارة على الدرجة الأعلى في مجال تقويم المواظبة والإلتزام مقارنة بالأقسام الأخرى حيث بلغت 94.8% أما أدنى الدرجات المحققة فقد كانت أيضا بقسم العمارة وبلغت 74.2%.

أما بالنسبة لدرجة الوسيط فيلاحظ تميز قسم التصميم المرئي والداخلي حيث حقق أعلى الدرجات 90% وتزيد عن درجة الوسيط بكلية العمارة بمقدار 4% في حين بلغت أدنى درجات الوسيط بالكلية 80% وتمثلت بقسم العمارة. (جدول 142)

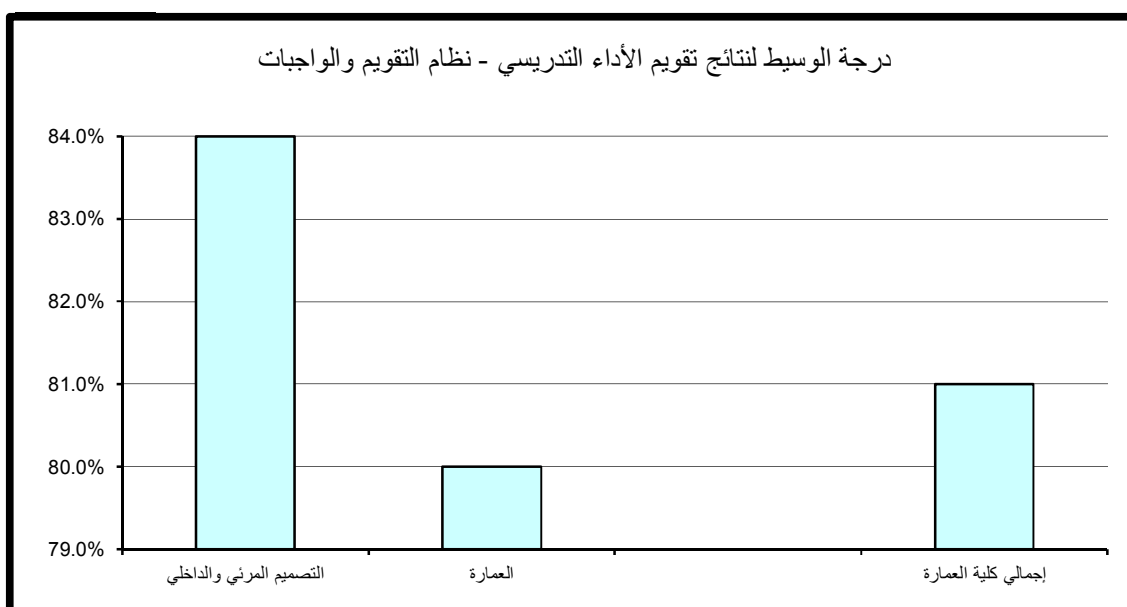
(5.1.12) الانطباع العام:

حاز قسم التصميم المرئي والداخلي على الدرجة الأعلى في مجال تقويم الانطباع العام مقارنة بالأقسام الأخرى بالكلية حيث بلغت 93.6% أما أدنى الدرجات المحققة فقد كانت بقسم العمارة وبلغت 67.6%.

أما بالنسبة لدرجة الوسيط فيلاحظ تميز قسم التصميم المرئي والداخلي حيث حقق أعلى الدرجات 88% وتزيد عن درجة الوسيط بكلية العمارة بمقدار 9% في حين بلغت أدنى درجات الوسيط بالكلية 78% وتمثلت بقسم العمارة. (جدول 143)

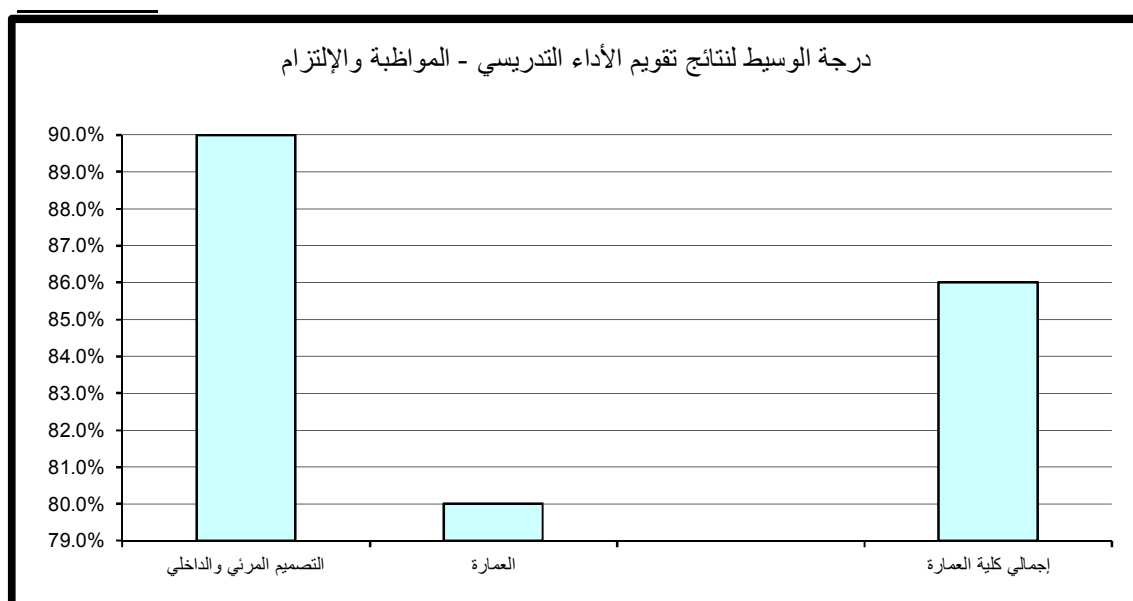
جدول (141) نتائج تقويم الأداء التدريسي - نظام التقويم والواجبات
الفصل الدراسي الثاني 2013/2014

المتوسط	الوسيط	الأدنى	أدنى 10%	أعلى 10%	الأعلى	القسم
84.7%	84.0%	76.0%	79.2%	92.4%	94.0%	التصميم المرئي والداخلي
81.6%	80.0%	71.0%	75.6%	88.4%	96.0%	العمارة
82.6%	81.0%	71.0%	76.0%	90.6%	96.0%	إجمالي كلية العمارة



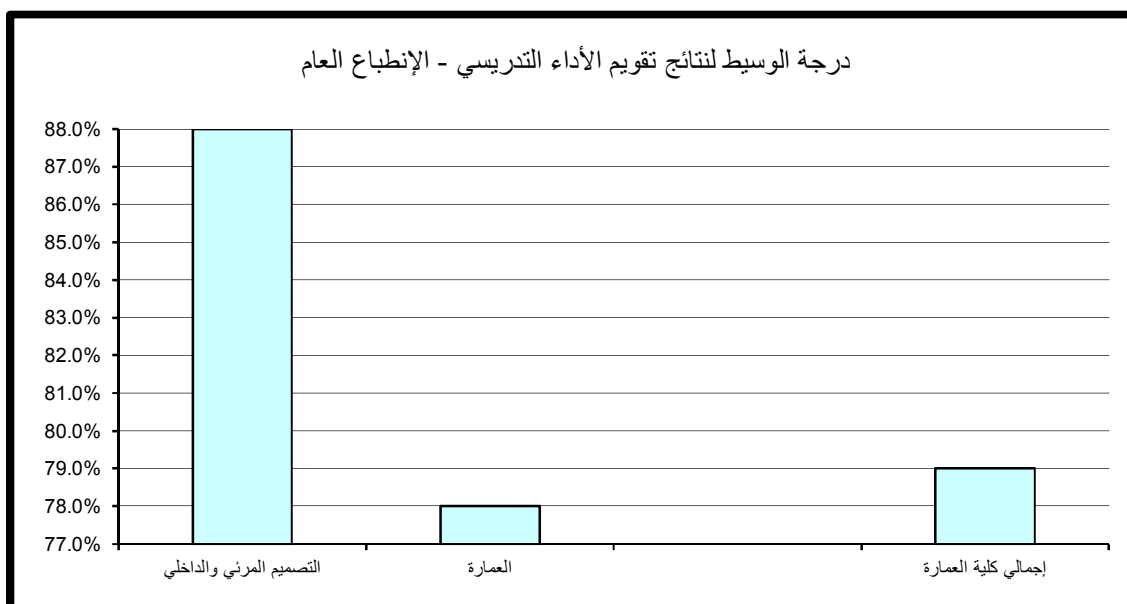
جدول (142) نتائج تقويم الأداء التدريسي - المواظبة والإلتزام
الفصل الدراسي الثاني 2014/2013

المتوسط	الوسيط	الأدنى	أدنى 10%	أعلى 10%	الأعلى	القسم
88.0%	90.0%	78.0%	81.2%	92.4%	94.0%	التصميم المرئي والداخلي
83.1%	80.0%	70.0%	74.2%	94.8%	100.0%	العمارة
84.6%	86.0%	70.0%	77.1%	94.0%	100.0%	إجمالي كلية العمارة



جدول (143) نتائج تقييم الأداء التدريسي - الإنطباع العام
الفصل الدراسي الثاني 2013/2014

المتوسط	الوسيط	الأدنى	أدنى 10%	أعلى 10%	الأعلى	القسم
85.3%	88.0%	75.0%	75.0%	93.6%	100.0%	التصميم المرئي والداخلي
78.3%	78.0%	56.0%	67.6%	91.2%	98.0%	العمارة
80.5%	79.0%	56.0%	72.1%	93.2%	100.0%	إجمالي كلية العمارة

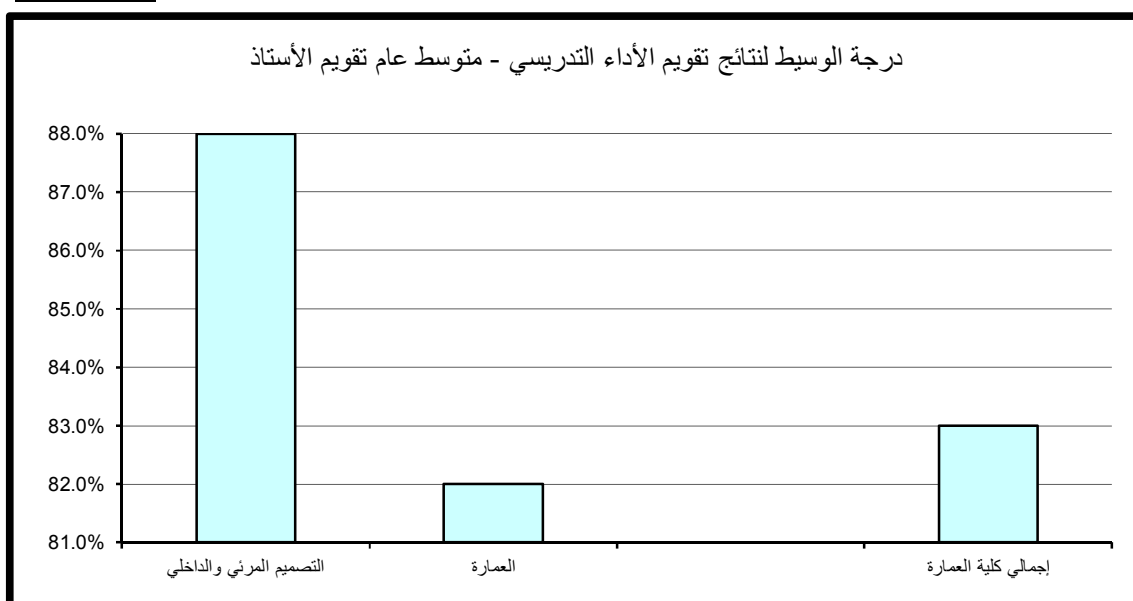


(6.1.12) . متوسط عام تقييم الأستاذ:

حاز قسم التصميم المرئي والداخلي على الدرجة الأعلى في مجال تقييم متوسط عام تقييم الأستاذ مقارنة بالأقسام الأخرى بالكلية حيث بلغت 94% أما أدنى الدرجات المحققة فقد كانت أيضا بقسم العمارة وبلغت 75%.
أما بالنسبة لدرجة الوسيط فيلاحظ تميز قسم التصميم المرئي والداخلي حيث حقق أعلى الدرجات 88% وتزيد عن درجة الوسيط بالكلية بمقدار 5% في حين بلغت أدنى درجات الوسيط بكلية العمارة 82% وتمثلت بقسم العمارة. (جدول 144)

جدول (144) نتائج تقويم الأداء التدريسي - متوسط عام تقويم الأستاذ
الفصل الدراسي الثاني 2014/2013

المتوسط	الوسيط	الأدنى	أدنى 10%	أعلى 10%	الأعلى	القسم
86.1%	88.0%	75.0%	79.0%	94.0%	94.0%	التصميم المرني والداخلي
82.5%	82.0%	70.0%	75.0%	92.0%	96.0%	العمارة
83.6%	83.0%	70.0%	75.7%	92.6%	96.0%	إجمالي كلية العمارة



(2.12) . نتائج تقييم المقرر

تنقسم نتائج تقييم المقرر إلى خمسة مجالات رئيسة تتناول على التوالي مهارات التفكير والتحليل والإبداع، المعرفة والمهارات العلمية، الوعي القيمي وتطوير الذات، الإعداد للعمل والمهنة وأخيرا متوسط عام تقييم المقرر كما يلي:

(1.2.12) . مهارات التفكير والتحليل والإبداع:

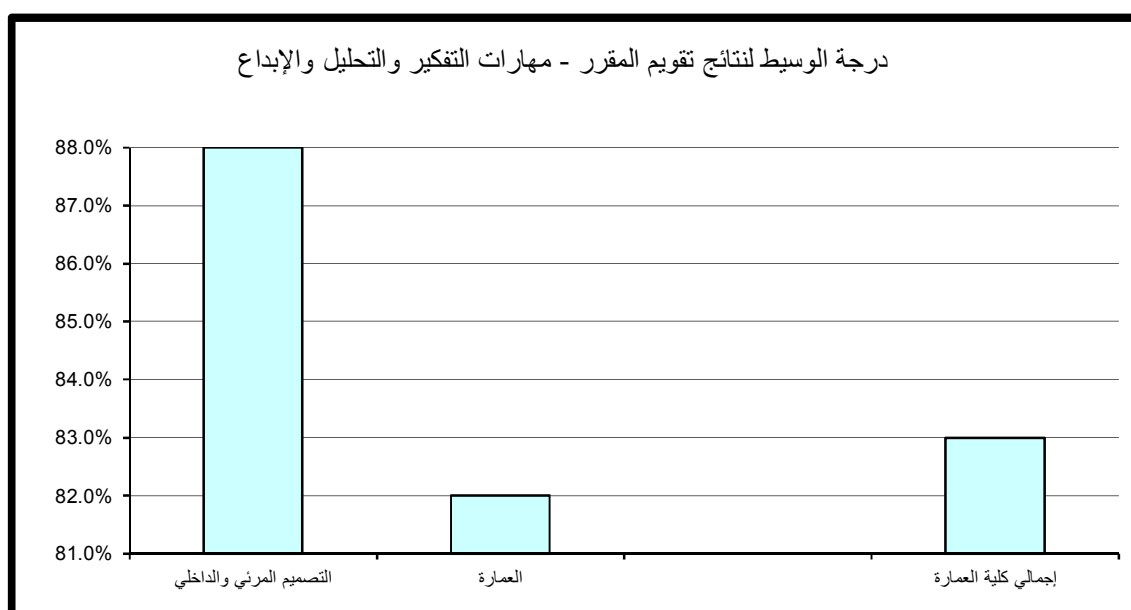
حاز قسم العمارة على الدرجة الأعلى في مجال تقييم مهارات التفكير والتحليل والإبداع مقارنة بالأقسام الأخرى بالكلية حيث بلغت 94% أما أدنى الدرجات المحققة فقد كانت بقسم التصميم المرئي والداخلي وبلغت 74.2%.
أما بالنسبة لدرجة الوسيط فيلاحظ تميز قسم التصميم المرئي والداخلي حيث حقق أعلى الدرجات 88% وتزيد عن درجة الوسيط بالكلية بمقدار 5% في حين بلغت أدنى درجات الوسيط بكلية العمارة 82% وتمثلت بقسم العمارة. (جدول 145)

(2.2.12) . المعرفة والمهارات العلمية:

حاز قسم التصميم المرئي والداخلي على الدرجة الأعلى في مجال تقييم المعرفة والمهارات العلمية مقارنة بالأقسام الأخرى بالكلية حيث بلغت 91.6% أما أدنى الدرجات المحققة فقد كانت بقسم التصميم المرئي والداخلي أيضا وبلغت 74.8%.
أما بالنسبة لدرجة الوسيط فيلاحظ تميز قسم التصميم المرئي والداخلي حيث حقق أعلى الدرجات 88% وتزيد عن درجة الوسيط بكلية العمارة بمقدار 3% في حين بلغت أدنى درجات الوسيط بالكلية 84% وتمثلت بقسم العمارة. (جدول 146)

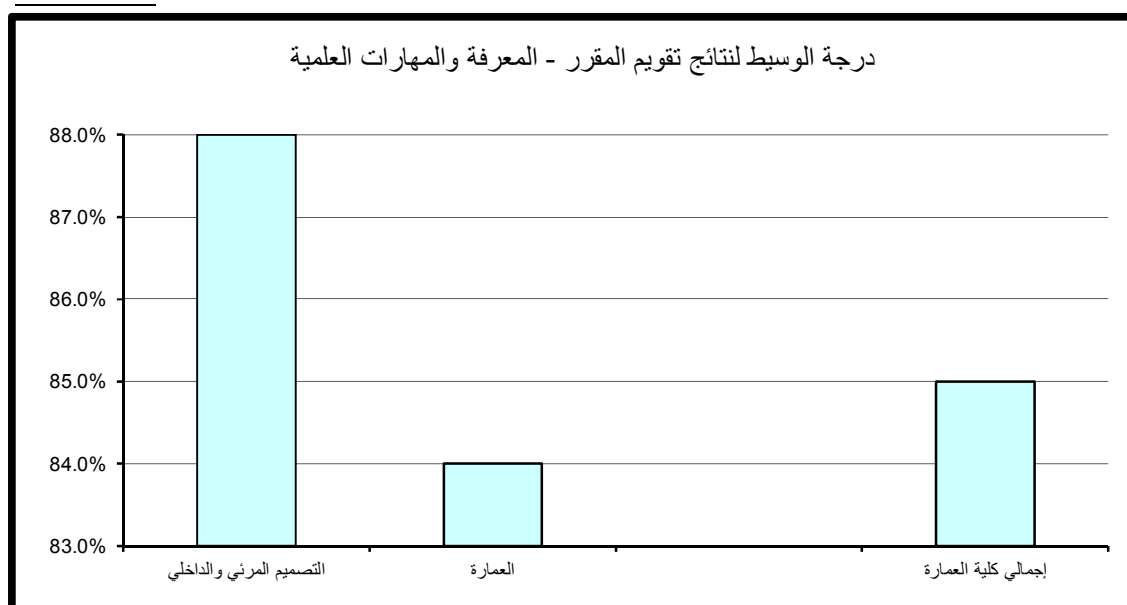
جدول (145) نتائج تقويم المقرر - مهارات التفكير والتحليل والإبداع
الفصل الدراسي الثاني 2013/2014

المتوسط	الوسيط	الأدنى	أدنى 10%	أعلى 10%	الأعلى	القسم
84.7%	88.0%	71.0%	74.2%	92.4%	94.0%	التصميم المرئي والداخلي
83.1%	82.0%	71.0%	75.4%	94.0%	96.0%	العمارة
83.6%	83.0%	71.0%	74.4%	94.0%	96.0%	إجمالي كلية العمارة



جدول (146) نتائج تقويم المقرر - المعرفة والمهارات العلمية
الفصل الدراسي الثاني 2014/2013

المتوسط	الوسيط	الأدنى	أدنى 10%	أعلى 10%	الأعلى	القسم
85.9%	88.0%	74.0%	74.8%	91.6%	98.0%	التصميم المرئي والداخلي
82.6%	84.0%	68.0%	75.8%	90.4%	92.0%	العمارة
83.7%	85.0%	68.0%	74.7%	90.6%	98.0%	إجمالي كلية العمارة



(3.2.12). الوعي القيمي وتطوير الذات:

حاز قسم العمارة على الدرجة الأعلى في مجال تقويم الوعي القيمي وتطوير الذات مقارنة بالأقسام الأخرى بالكلية حيث بلغت 92% أما أدنى الدرجات المحققة فقد كانت أيضا بقسم العمارة أيضا وبلغت 76%.

أما بالنسبة لدرجة الوسيط فيلاحظ تميز قسم التصميم المرئي والداخلي حيث حقق أعلى الدرجات 86% وتزيد عن درجة الوسيط بالكلية بمقدار 3% في حين بلغت أدنى درجات الوسيط بالكلية 80% وتمثلت بقسم العمارة. (جدول 147)

(4.2.12). الإعداد للعمل والمهنة:

حاز قسم التصميم المرئي والداخلي على الدرجة الأعلى في مجال تقويم الإعداد للعمل والمهنة مقارنة بالأقسام الأخرى حيث بلغت 92.4% أما أدنى الدرجات المحققة فقد كانت بقسم التصميم المرئي والداخلي وبلغت 73.8%.

أما بالنسبة لدرجة الوسيط فيلاحظ تميز قسم التصميم المرئي والداخلي حيث حقق أعلى الدرجات 88% وتزيد عن درجة الوسيط بالكلية بمقدار 2% في حين بلغت أدنى درجات الوسيط 82% وتمثلت بقسم العمارة. (جدول 148)

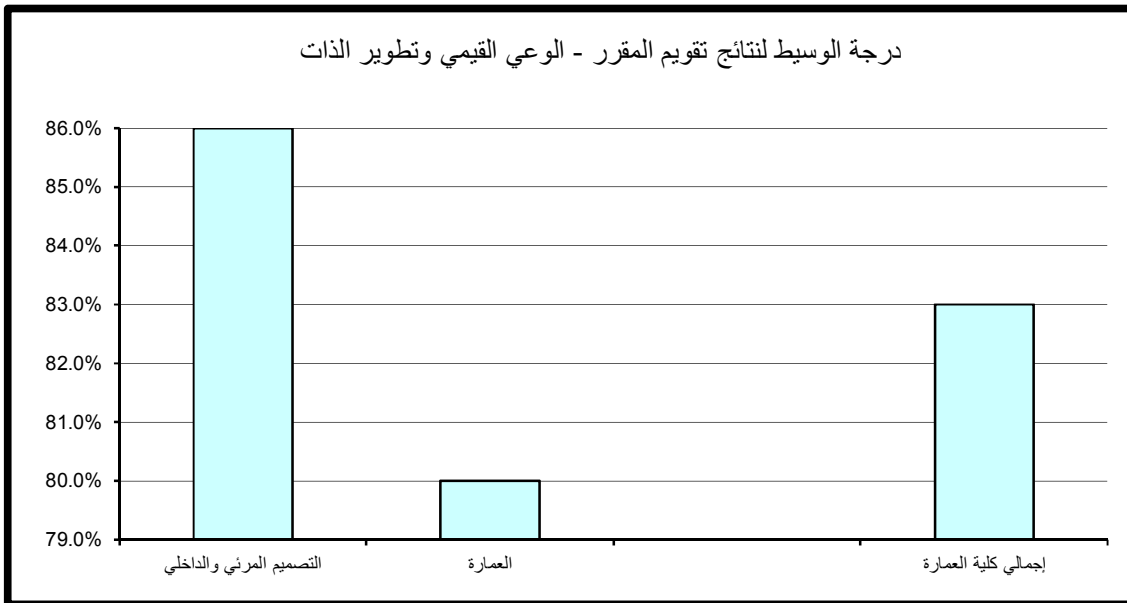
(5.2.12). متوسط عام تقويم المقرر:

حاز قسم التصميم المرئي والداخلي على الدرجة الأعلى في مجال تقويم متوسط عام تقويم المقرر مقارنة بالأقسام الأخرى بالكلية حيث بلغت 90.8% أما أدنى الدرجات المحققة فقد كانت أيضا بقسم التصميم المرئي والداخلي وبلغت 74.6%.

أما بالنسبة لدرجة الوسيط فيلاحظ تميز قسم التصميم المرئي والداخلي حيث حقق أعلى الدرجات 88% وتزيد عن درجة الوسيط بالكلية بمقدار 4% في حين بلغت أدنى درجات الوسيط 82% وتمثلت بقسم العمارة. (جدول 149)

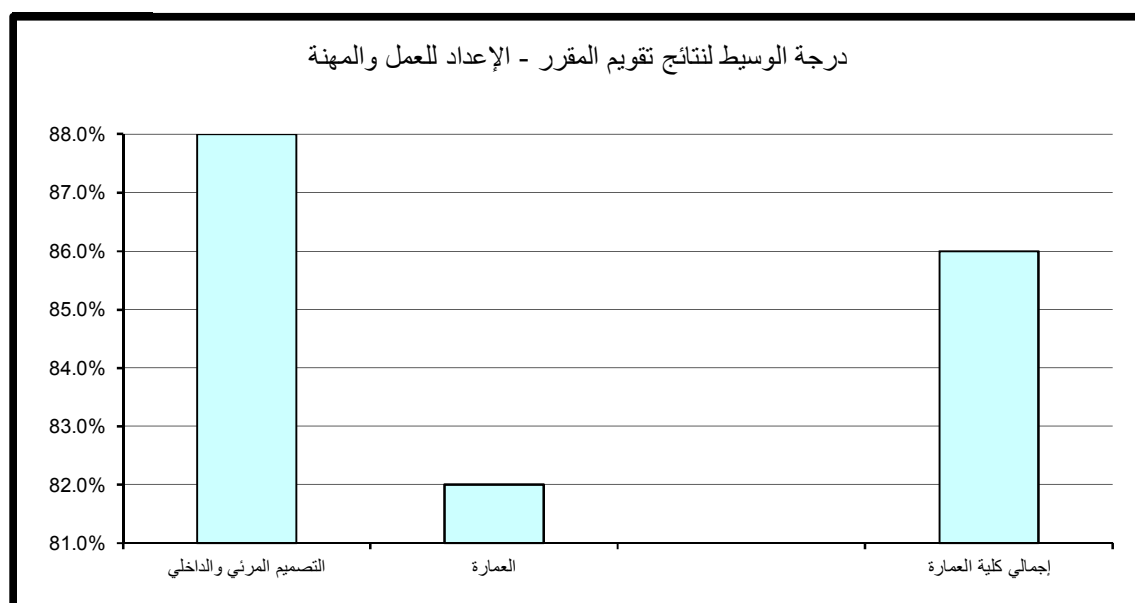
جدول (147) نتائج تقويم المقرر - الوعي القيمي وتطوير الذات
الفصل الدراسي الثاني 2014/2013

المتوسط	الوسيط	الأدنى	أدنى 10%	أعلى 10%	الأعلى	القسم
84.9%	86.0%	73.0%	76.2%	90.8%	94.0%	التصميم المرئي والداخلي
82.4%	80.0%	70.0%	76.0%	92.0%	92.0%	العمارة
83.2%	83.0%	70.0%	76.0%	92.0%	94.0%	إجمالي كلية العمارة



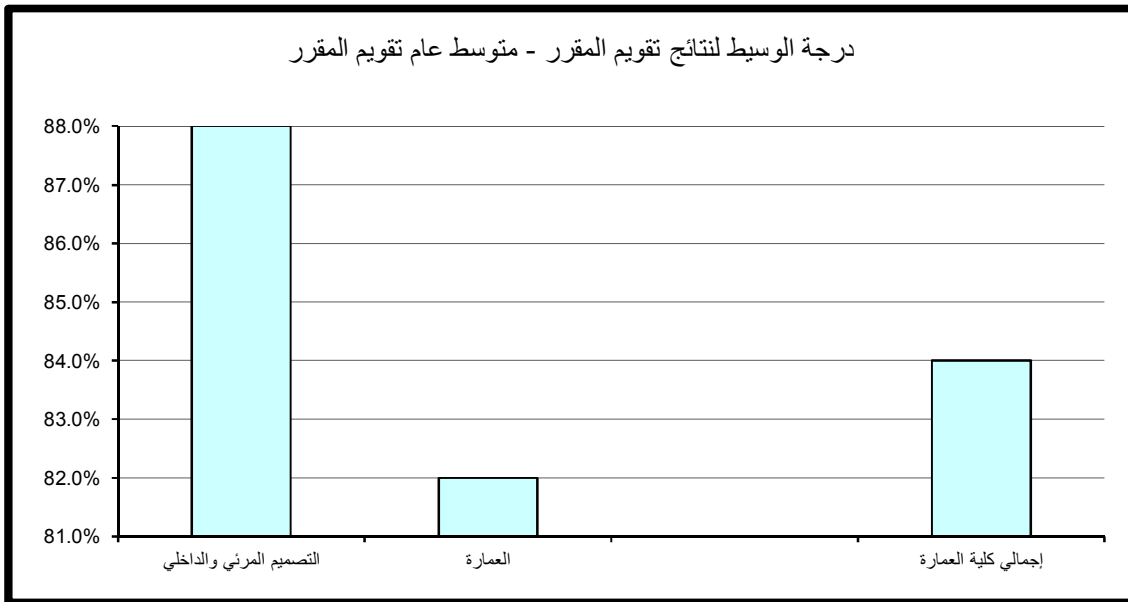
جدول (148) نتائج تقويم المقرر - الإعداد للعمل والمهنة
الفصل الدراسي الثاني 2014/2013

المتوسط	الوسيط	الأدنى	أدنى 10%	أعلى 10%	الأعلى	القسم
85.2%	88.0%	73.0%	73.8%	92.4%	94.0%	التصميم المرئي والداخلي
82.5%	82.0%	64.0%	76.4%	90.4%	96.0%	العمارة
83.4%	86.0%	64.0%	73.7%	92.0%	96.0%	إجمالي كلية العمارة



جدول (149) نتائج تقويم المقرر - متوسط عام تقويم المقرر
الفصل الدراسي الثاني 2014/2013

المتوسط	الوسيط	الأدنى	أدنى 10%	أعلى 10%	الأعلى	القسم
84.9%	88.0%	73.0%	74.6%	90.8%	94.0%	التصميم المرئي والداخلي
82.6%	82.0%	70.0%	75.8%	90.0%	92.0%	العمارة
83.4%	84.0%	70.0%	74.4%	90.0%	94.0%	إجمالي كلية العمارة



13 . النتائج الاحصائية للتقويم بكلية الحقوق

تم تقسيم النتائج الاحصائية المفصلة والمتعلقة بتطبيق استبانة تقويم الأستاذ والمقرر بكلية الحقوق خلال الفصل الدراسي الثاني 2014/2013 إلى قسمين رئيسيين تتناول نتائج تقويم الأداء التدريسي ثم نتائج تقويم المقرر على النحو التالي:

*ملاحظة: البيانات المستخدمة بالدراسة هي مواد الحقوق النظام السنوي و تمثلت ب 311 شعبة و مواد الحقوق النظام الفصلي و تمثلت ب 51 شعبة.

(1.13) . نتائج تقويم الأداء التدريسي

تنقسم نتائج تقويم الأداء التدريسي إلى ستة مجالات رئيسية تتناول على التوالي أساليب التدريس ، التعامل مع الطلبة ، نظام التقويم والواجبات ، المواظبة والالتزام ، الانطباع العام وأخيرا متوسط عام تقويم الأستاذ كما يلي:

(1.1.13) . أساليب التدريس:

تساوى قسمي الحقوق النظام السنوي و الحقوق النظام الفصلي على الدرجة الأعلى في مجال تقويم أساليب التدريس حيث بلغت 92% أما أدنى الدرجات المحققة فقد كانت بقسم الحقوق النظام السنوي وبلغت 75%.

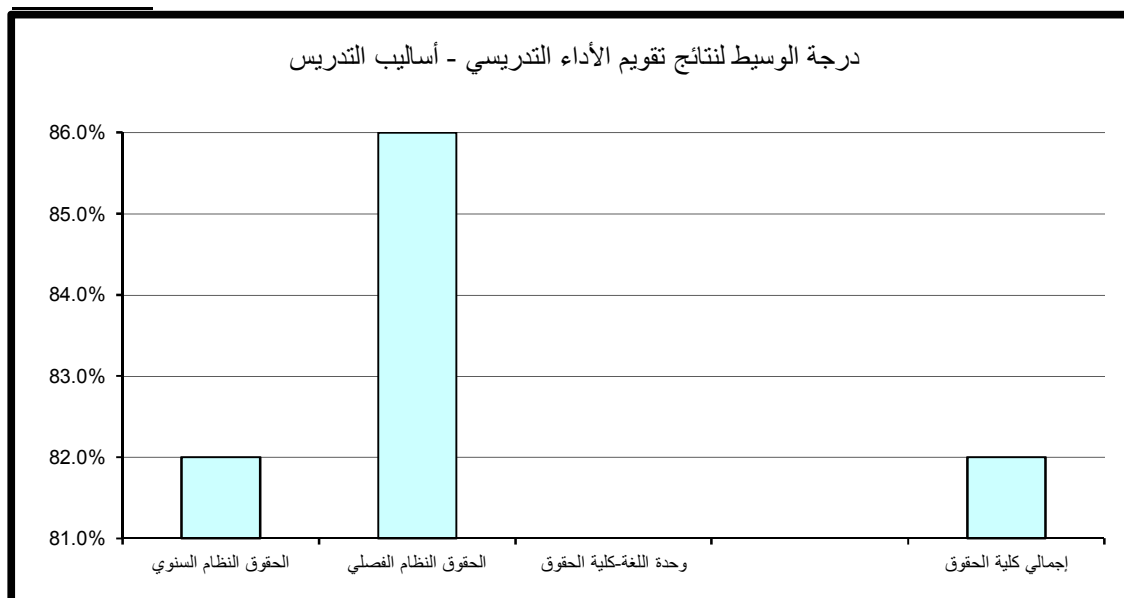
وبالنسبة لدرجة الوسيط فيلاحظ تميز قسم الحقوق النظام الفصلي حيث حقق أعلى الدرجات 86% وتزيد عن درجة الوسيط بكلية الحقوق بمقدار 4% في حين بلغت أدنى درجات الوسيط بالكلية 82% وتمثلت بقسم الحقوق النظام السنوي. (جدول 150)

(2.1.13) . التعامل مع الطلبة:

تساوى قسمي الحقوق النظام السنوي و الحقوق النظام الفصلي على الدرجة الأعلى في مجال تقويم التعامل مع الطلبة حيث بلغت 94% أما أدنى الدرجات المحققة فقد كانت بقسم الحقوق النظام السنوي وبلغت 76%.

جدول (150) نتائج تقويم الأداء التدريسي - أساليب التدريس
الفصل الدراسي الثاني 2014/2013

المتوسط	الوسيط	الأدنى	أدنى 10%	أعلى 10%	الأعلى	القسم
82.8%	82.0%	52.0%	75.0%	92.0%	100.0%	الحقوق النظام السنوي
86.0%	86.0%	74.0%	79.0%	92.0%	96.0%	الحقوق النظام الفصلي
						وحدة اللغة-كلية الحقوق
83.2%	82.0%	52.0%	76.0%	92.0%	100.0%	إجمالي كلية الحقوق



أما بالنسبة لدرجة الوسيط فيلاحظ تميز قسم الحقوق النظام الفصلي حيث حقق أعلى الدرجات 88% وتزيد عن درجة الوسيط بكلية الحقوق بمقدار 2% في حين بلغت أدنى درجات الوسيط 84% وتمثلت بقسم الحقوق النظام السنوي. (جدول 151)

(3.1.13). نظام التقويم والواجبات:

حاز قسم الحقوق النظام السنوي على الدرجة الأعلى في مجال تقويم نظام التقويم والواجبات مقارنة بالأقسام الأخرى حيث بلغت 92% أما أدنى الدرجات المحققة فقد كانت بقسم الحقوق النظام السنوي حيث بلغت 75%.

أما بالنسبة لدرجة الوسيط فيلاحظ تميز قسم الحقوق النظام الفصلي حيث حقق أعلى الدرجات 86% و تزيد عن درجة الوسيط بكلية الحقوق بمقدار 4% في حين بلغت أدنى درجات الوسيط بكلية 82% وتمثلت بقسم الحقوق النظام السنوي. (جدول 152)

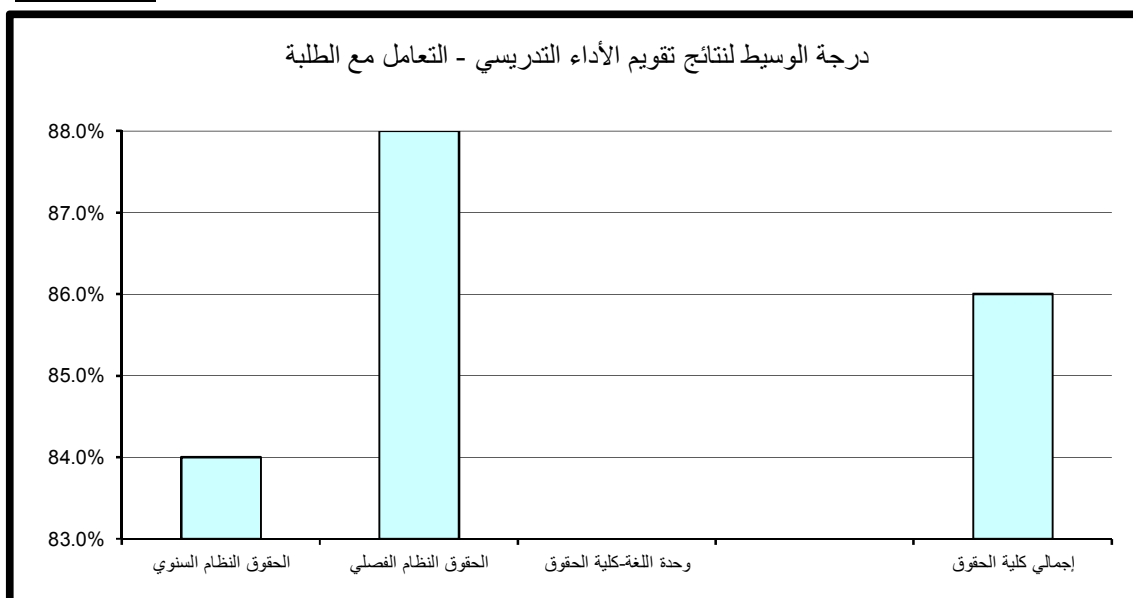
(4.1.13). المواظبة والإلتزام:

حاز قسم الحقوق النظام الفصلي على الدرجة الأعلى في مجال تقويم المواظبة والإلتزام مقارنة بالأقسام الأخرى حيث بلغت 94% أما أدنى الدرجات المحققة فقد كانت بقسم الحقوق النظام السنوي وبلغت 76%.

أما بالنسبة لدرجة الوسيط فيلاحظ تميز قسم الحقوق النظام الفصلي حيث حقق أعلى الدرجات 86% وتزيد عن درجة الوسيط بكلية الحقوق بمقدار 2% في حين بلغت أدنى درجات الوسيط بكلية 84% وتمثلت بقسم الحقوق النظام السنوي. (جدول 153)

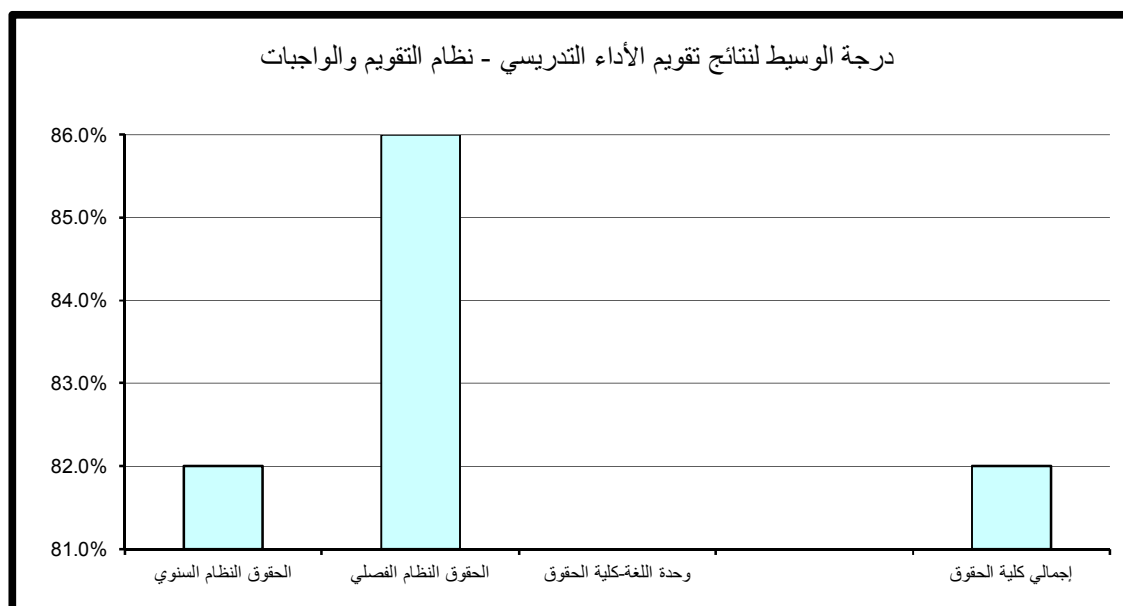
جدول (151) نتائج تقويم الأداء التدريسي - التعامل مع الطلبة
الفصل الدراسي الثاني 2014/2013

المتوسط	الوسيط	الأدنى	أدنى 10%	أعلى 10%	الأعلى	القسم
84.7%	84.0%	54.0%	76.0%	94.0%	100.0%	الحقوق النظام السنوي
87.8%	88.0%	75.0%	80.0%	94.0%	96.0%	الحقوق النظام الفصلي
						وحدة اللغة-كلية الحقوق
85.1%	86.0%	54.0%	77.0%	94.0%	100.0%	إجمالي كلية الحقوق



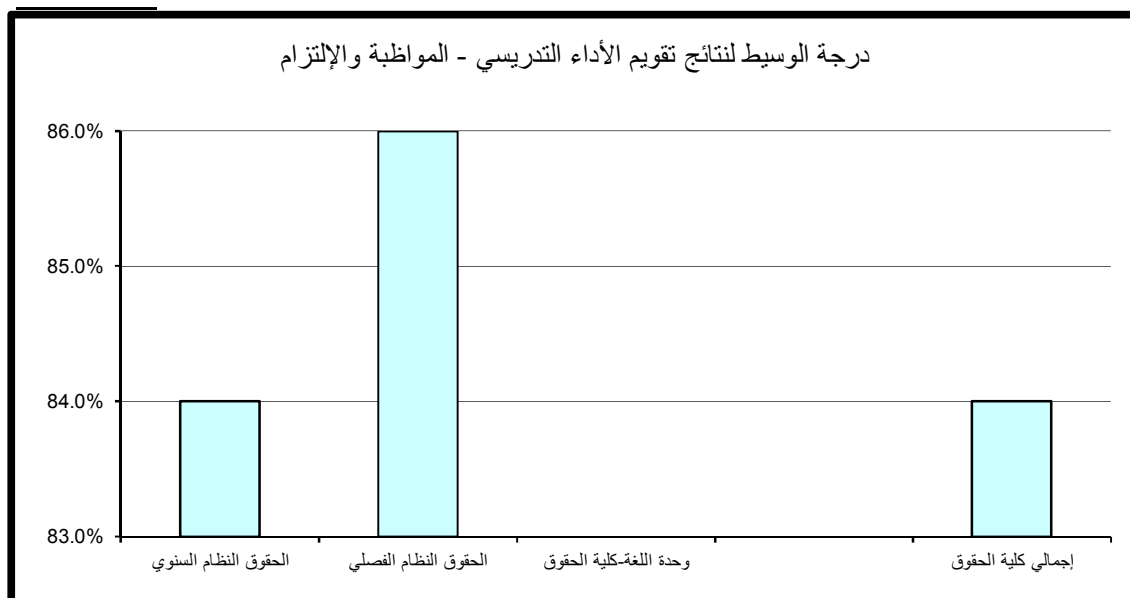
جدول (152) نتائج تقويم الأداء التدريسي - نظام التقويم والواجبات
الفصل الدراسي الثاني 2014/2013

المتوسط	الوسيط	الأدنى	أدنى 10%	أعلى 10%	الأعلى	القسم
82.5%	82.0%	60.0%	75.0%	92.0%	100.0%	الحقوق النظام السنوي
85.3%	86.0%	73.0%	79.0%	90.0%	96.0%	الحقوق النظام الفصلي
						وحدة اللغة-كلية الحقوق
82.9%	82.0%	60.0%	75.0%	91.8%	100.0%	إجمالي كلية الحقوق



جدول (153) نتائج تقويم الأداء التدريسي - المواظبة والالتزام
الفصل الدراسي الثاني 2014/2013

المتوسط	الوسيط	الأدنى	أدنى 10%	أعلى 10%	الأعلى	القسم
83.5%	84.0%	52.0%	76.0%	92.0%	100.0%	الحقوق النظام السنوي
86.2%	86.0%	75.0%	80.0%	94.0%	100.0%	الحقوق النظام الفصلي
						وحدة اللغة-كلية الحقوق
83.9%	84.0%	52.0%	76.0%	92.0%	100.0%	إجمالي كلية الحقوق



(5.1.13) الإنطباع العام:

حاز قسم الحقوق النظام الفصلي على الدرجة الأعلى في مجال تقويم الإنطباع العام مقارنة بالأقسام الأخرى بالكلية حيث بلغت 96% أما أدنى الدرجات المحققة فقد كانت بقسم الحقوق النظام السنوي وبلغت 73%.

أما بالنسبة لدرجة الوسيط فيلاحظ تميز قسم الحقوق النظام الفصلي حيث حقق أعلى الدرجات 88% وتزيد عن درجة الوسيط بالكلية بمقدار 6% في حين بلغت أدنى درجات الوسيط بالكلية 82% وتمثلت بقسم الحقوق النظام السنوي. (جدول 154)

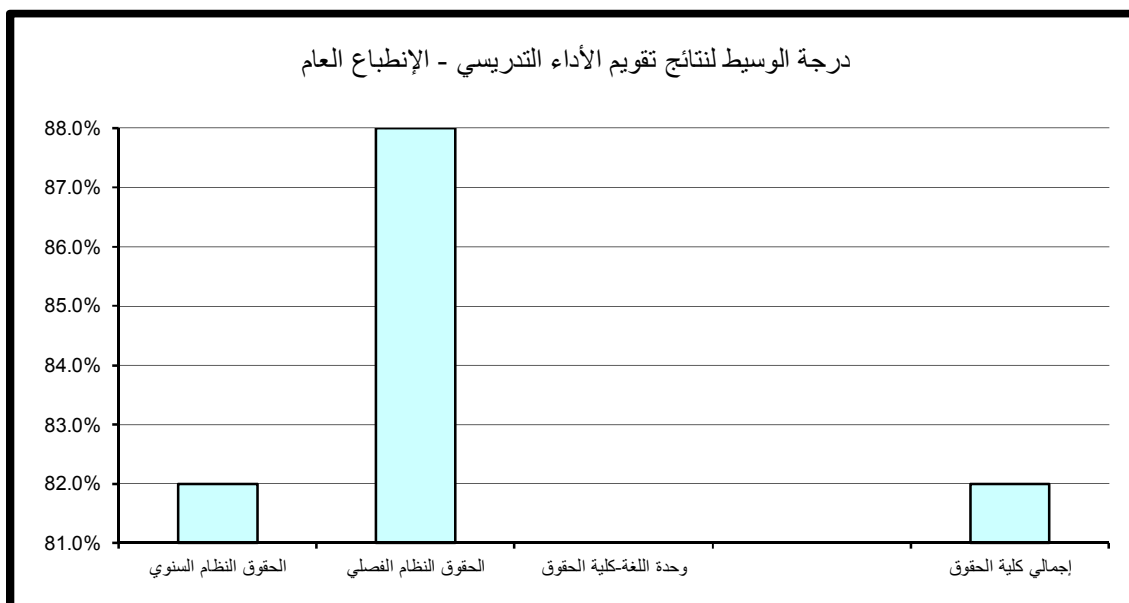
(6.1.13) . متوسط عام تقويم الأستاذ:

تساوى قسمي الحقوق النظام السنوي و الحقوق النظام الفصلي على الدرجة الأعلى في مجال تقويم متوسط عام تقويم الأستاذ حيث بلغت 92% أما أدنى الدرجات المحققة فقد كانت بقسم الحقوق النظام السنوي وبلغت 76%.

أما بالنسبة لدرجة الوسيط فيلاحظ تميز قسم الحقوق النظام الفصلي حيث حقق أعلى الدرجات 86% وتزيد عن درجة الوسيط بالكلية بمقدار 2% في حين بلغت أدنى درجات الوسيط بكلية الحقوق 82% وتمثلت بقسم الحقوق النظام السنوي. (جدول 155)

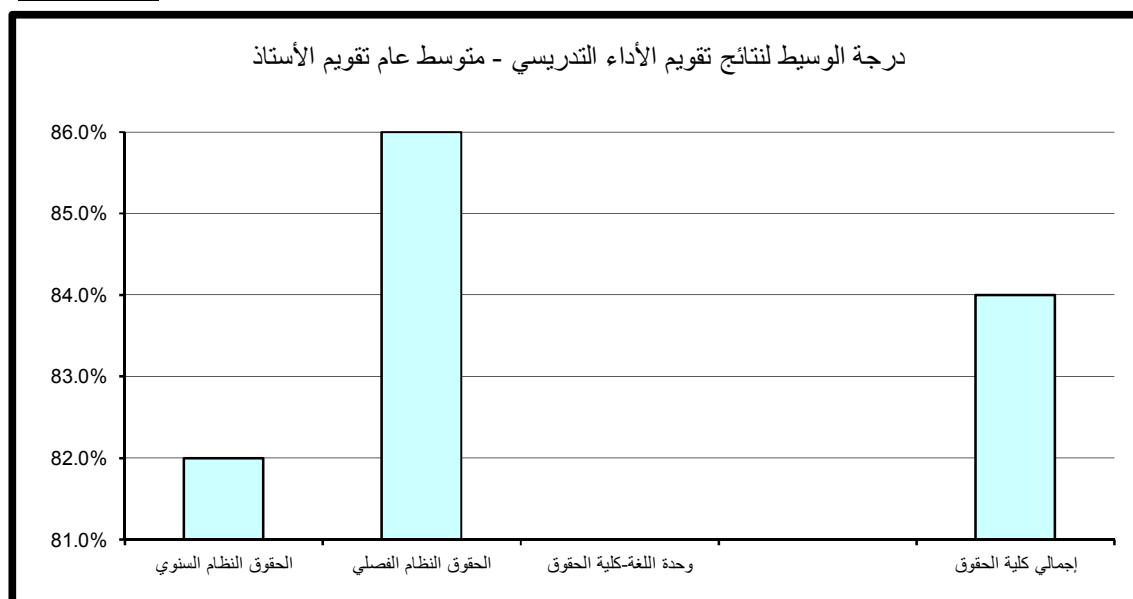
جدول (154) نتائج تقويم الأداء التدريسي - الإنطباع العام
الفصل الدراسي الثاني 2014/2013

المتوسط	الوسيط	الأدنى	أدنى 10%	أعلى 10%	الأعلى	القسم
82.0%	82.0%	54.0%	73.0%	92.0%	100.0%	الحقوق النظام السنوي
87.0%	88.0%	74.0%	80.0%	96.0%	98.0%	الحقوق النظام الفصلي
						وحدة اللغة-كلية الحقوق
82.7%	82.0%	54.0%	74.0%	92.0%	100.0%	إجمالي كلية الحقوق



جدول (155) نتائج تقويم الأداء التدريسي - متوسط عام تقويم الأستاذ
الفصل الدراسي الثاني 2014/2013

المتوسط	الوسيط	الأدنى	أدنى 10%	أعلى 10%	الأعلى	القسم
83.1%	82.0%	58.0%	76.0%	92.0%	98.0%	الحقوق النظام السنوي
86.1%	86.0%	75.0%	80.0%	92.0%	96.0%	الحقوق النظام الفصلي
						وحدة اللغة-كلية الحقوق
83.5%	84.0%	58.0%	76.0%	92.0%	98.0%	إجمالي كلية الحقوق



(2.13) . نتائج تقييم المقرر

تنقسم نتائج تقييم المقرر إلى خمسة مجالات رئيسة تتناول على التوالي مهارات التفكير والتحليل والإبداع، المعرفة والمهارات العلمية، الوعي القيمي وتطوير الذات، الإعداد للعمل والمهنة وأخيرا متوسط عام تقييم المقرر كما يلي:

(1.2.13) . مهارات التفكير والتحليل والإبداع:

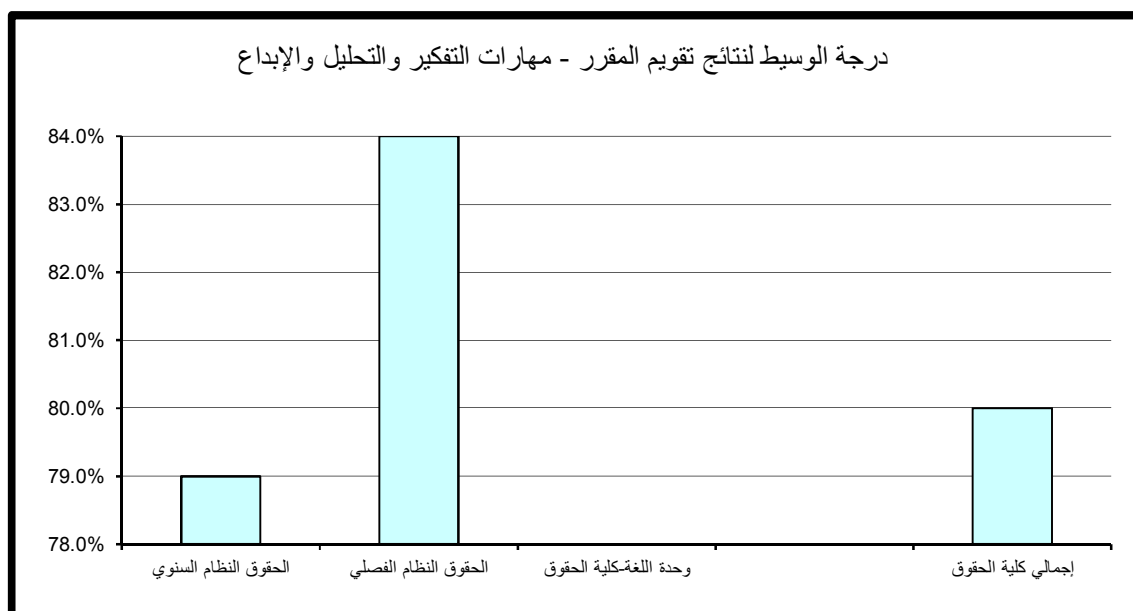
حاز قسم الحقوق النظام الفصلي على الدرجة الأعلى في مجال تقييم مهارات التفكير والتحليل والإبداع مقارنة بالأقسام الأخرى بالكلية حيث بلغت 92% أما أدنى الدرجات المحققة فقد كانت بقسم الحقوق النظام السنوي وبلغت 74%.
أما بالنسبة لدرجة الوسيط فيلاحظ تميز قسم الحقوق النظام الفصلي حيث حقق أعلى الدرجات 84% وتزيد عن درجة الوسيط بالكلية بمقدار 4% في حين بلغت أدنى درجات الوسيط بكلية الحقوق 79% وتمثلت بقسم الحقوق النظام السنوي. (جدول 156)

(2.2.13) . المعرفة والمهارات العلمية:

حاز الحقوق النظام الفصلي على الدرجة الأعلى في مجال تقييم المعرفة والمهارات العلمية مقارنة بالأقسام الأخرى بالكلية حيث بلغت 92% أما أدنى الدرجات المحققة فقد كانت بقسم الحقوق النظام السنوي وبلغت 74%.
أما بالنسبة لدرجة الوسيط فيلاحظ تميز قسم الحقوق النظام الفصلي حيث حقق أعلى الدرجات 86% وتزيد عن درجة الوسيط بالكلية بمقدار 6% في حين بلغت أدنى درجات الوسيط بالكلية 80% وتمثلت بقسم الحقوق النظام السنوي. (جدول 157)

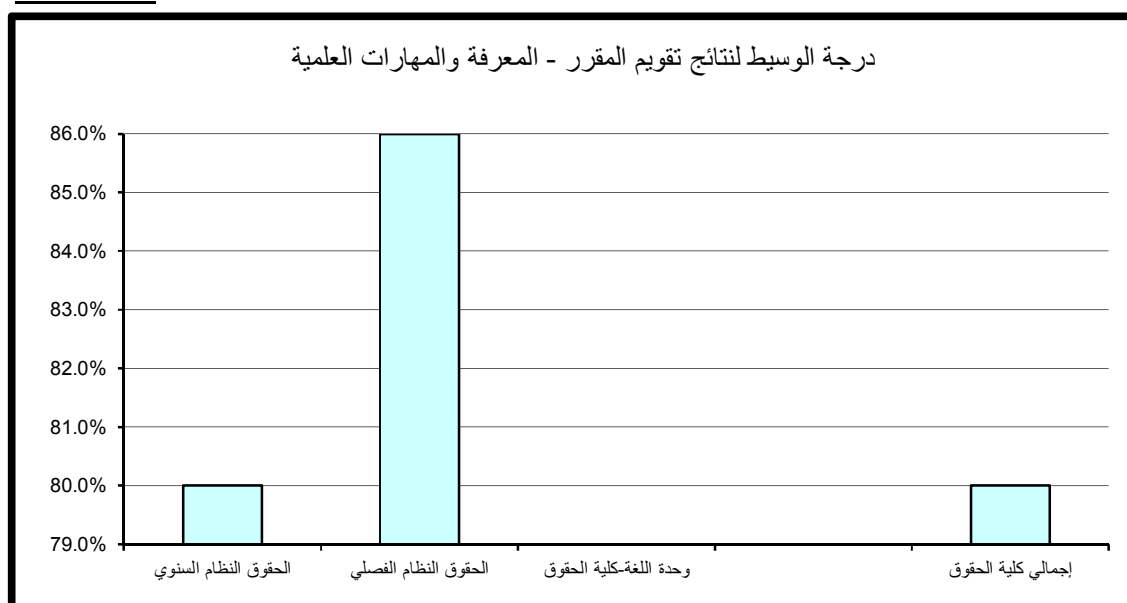
جدول (156) نتائج تقويم المقرر - مهارات التفكير والتحليل والإبداع
الفصل الدراسي الثاني 2014/2013

المتوسط	الوسيط	الأدنى	أدنى 10%	أعلى 10%	الأعلى	القسم
80.1%	79.0%	52.0%	74.0%	88.0%	96.0%	الحقوق النظام السنوي
83.5%	84.0%	72.0%	78.0%	92.0%	94.0%	الحقوق النظام الفصلي
						وحدة اللغة-كلية الحقوق
80.6%	80.0%	52.0%	74.1%	88.0%	96.0%	إجمالي كلية الحقوق



جدول (157) نتائج تقويم المقرر - المعرفة والمهارات العلمية
الفصل الدراسي الثاني 2014/2013

المتوسط	الوسيط	الأدنى	أدنى 10%	أعلى 10%	الأعلى	القسم
80.4%	80.0%	52.0%	74.0%	88.0%	96.0%	الحقوق النظام السنوي
85.0%	86.0%	76.0%	78.0%	92.0%	94.0%	الحقوق النظام الفصلي
						وحدة اللغة-كلية الحقوق
81.1%	80.0%	52.0%	75.0%	88.0%	96.0%	إجمالي كلية الحقوق



(3.2.13). الوعي القيمي وتطوير الذات:

حاز قسم الحقوق النظام الفصلي على الدرجة الأعلى في مجال تقييم الوعي القيمي وتطوير الذات مقارنة بالأقسام الأخرى بالكلية حيث بلغت 90% أما أدنى الدرجات المحققة فقد كانت بقسم الحقوق النظام السنوي وبلغت 73%. أما بالنسبة لدرجة الوسيط فيلاحظ تميز قسم الحقوق النظام الفصلي حيث حقق أعلى الدرجات 82% وتزيد عن درجة الوسيط بالكلية بمقدار 3% في حين بلغت أدنى درجات الوسيط بالكلية 79% وتمثلت بقسم الحقوق النظام السنوي. (جدول 158)

(4.2.13). الإعداد للعمل والمهنة:

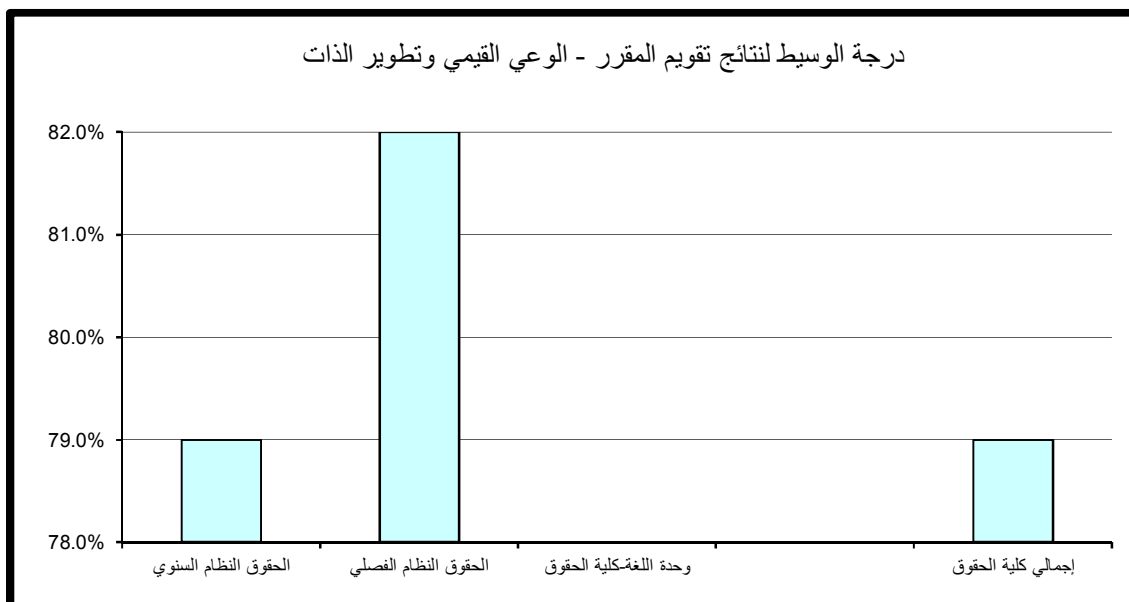
حاز قسم الحقوق النظام الفصلي على الدرجة الأعلى في مجال تقييم الإعداد للعمل والمهنة مقارنة بالأقسام الأخرى حيث بلغت 92% أما أدنى الدرجات المحققة فقد كانت بقسم الحقوق النظام السنوي وبلغت 74%. أما بالنسبة لدرجة الوسيط فيلاحظ تميز قسم الحقوق النظام الفصلي حيث حقق أعلى الدرجات 84% وتزيد عن درجة الوسيط بالكلية بمقدار 4% في حين بلغت أدنى درجات الوسيط 80% وتمثلت بقسم الحقوق النظام السنوي. (جدول 159)

(5.2.13). متوسط عام تقييم المقرر:

حاز قسم الحقوق النظام الفصلي على الدرجة الأعلى في مجال تقييم متوسط عام تقييم المقرر مقارنة بالأقسام الأخرى بالكلية حيث بلغت 92% أما أدنى الدرجات المحققة فقد كانت بقسم الحقوق النظام السنوي وبلغت 74%. أما بالنسبة لدرجة الوسيط فيلاحظ تميز قسم الحقوق النظام الفصلي حيث حقق أعلى الدرجات 84% وتزيد عن درجة الوسيط بالكلية بمقدار 4% في حين بلغت أدنى درجات الوسيط 79% وتمثلت بقسم الحقوق النظام السنوي. (جدول 160)

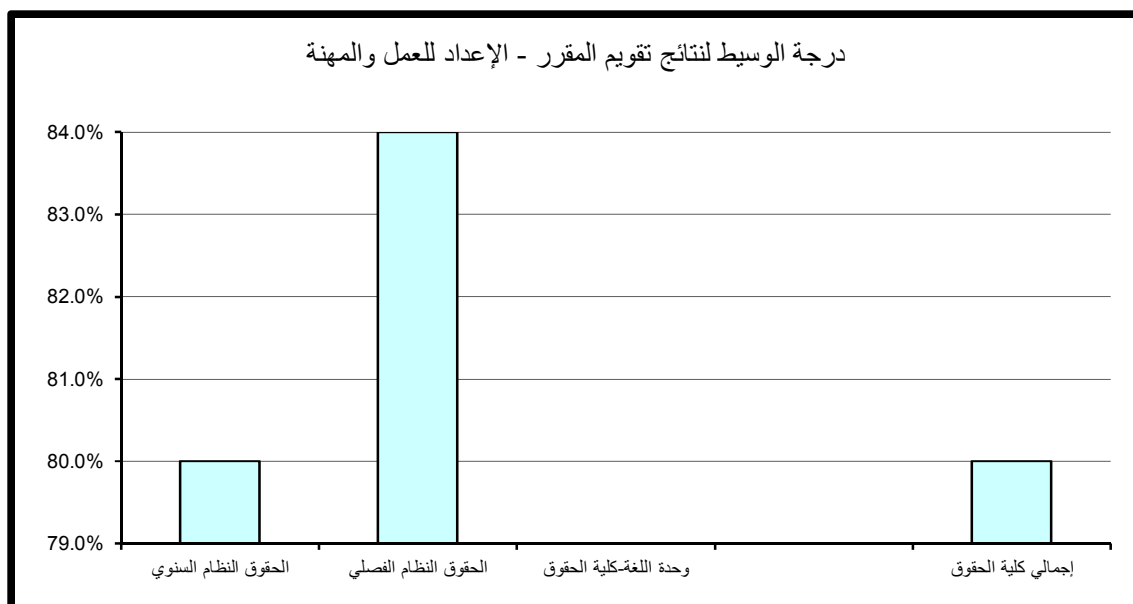
جدول (158) نتائج تقويم المقرر - الوعي القيمي وتطوير الذات
الفصل الدراسي الثاني 2014/2013

المتوسط	الوسيط	الأدنى	أدنى 10%	أعلى 10%	الأعلى	القسم
79.6%	79.0%	62.0%	73.0%	88.0%	96.0%	الحقوق النظام السنوي
82.1%	82.0%	71.0%	77.0%	90.0%	94.0%	الحقوق النظام الفصلي
						وحدة اللغة-كلية الحقوق
80.0%	79.0%	62.0%	74.0%	88.0%	96.0%	إجمالي كلية الحقوق



جدول (159) نتائج تقويم المقرر - الإعداد للعمل والمهنة
الفصل الدراسي الثاني 2014/2013

المتوسط	الوسيط	الأدنى	أدنى 10%	أعلى 10%	الأعلى	القسم
81.0%	80.0%	50.0%	74.0%	90.0%	96.0%	الحقوق النظام السنوي
83.8%	84.0%	74.0%	78.0%	92.0%	98.0%	الحقوق النظام الفصلي
						وحدة اللغة-كلية الحقوق
81.4%	80.0%	50.0%	75.0%	90.0%	98.0%	إجمالي كلية الحقوق



جدول (160) نتائج تقويم المقرر - متوسط عام تقويم المقرر
الفصل الدراسي الثاني 2014/2013

المتوسط	الوسيط	الأدنى	أدنى 10%	أعلى 10%	الأعلى	القسم
80.3%	79.0%	54.0%	74.0%	88.0%	96.0%	الحقوق النظام السنوي
83.8%	84.0%	74.0%	78.0%	92.0%	94.0%	الحقوق النظام الفصلي
						وحدة اللغة-كلية الحقوق
80.8%	80.0%	54.0%	74.1%	88.0%	96.0%	إجمالي كلية الحقوق

